

Turystyczne obiekty noclegowe na obszarach nadmorskich w lipcu i sierpniu 2022 r.

(dotyczy turystycznych obiektów noclegowych posiadających 10 lub więcej miejsc noclegowych)

16.11.2022 r.

↑ 2,4%

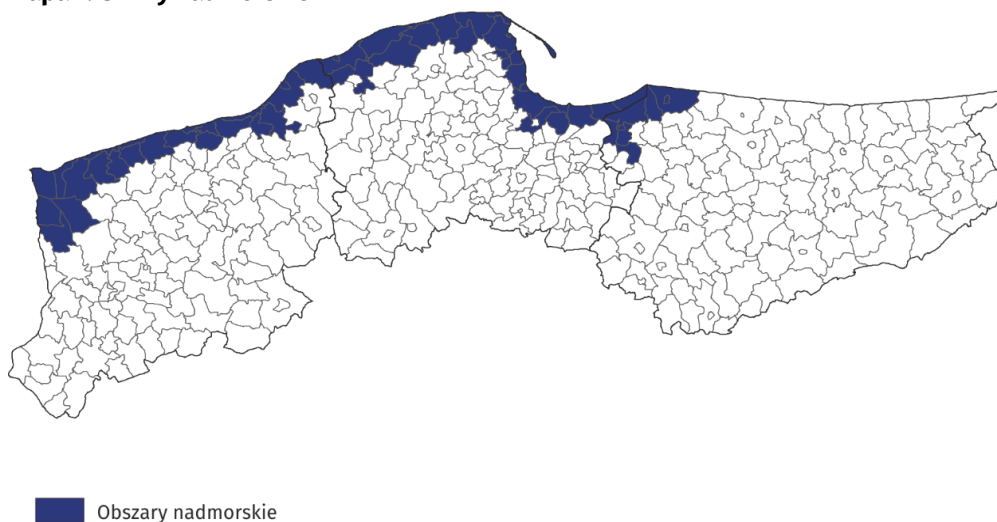
Wzrost liczby turystów korzystających z turystycznych obiektów noclegowych na obszarach nadmorskich w lipcu i sierpniu 2022 r. w porównaniu z analogicznymi miesiącami poprzedniego roku

W lipcu i sierpniu 2022 roku w turystycznych obiektach noclegowych zlokalizowanych na obszarach nadmorskich przebywało 1,8 mln turystów, którzy skorzystali z 8,5 mln noclegów. W porównaniu z analogicznym okresem poprzedniego roku, liczba turystów zwiększyła się o 2,4%, zaś liczba udzielonych noclegów była mniejsza o 2,0%.

Gminy nadmorskie według metodologii Eurostatu

Do obszarów nadmorskich, zgodnie z metodologią Eurostatu¹, zalicza się w Polsce łącznie 55 gmin położonych w województwach: pomorskim (26), zachodniopomorskim (23) oraz warmińsko-mazurskim (6). Są to gminy usytuowane nad Morzem Bałtyckim lub pozostające w bliskiej odległości od morza. Obejmują one obszar stanowiący 2,5% powierzchni Polski (7,9 tys. km²) i zamieszkuje je 4,2% ludności kraju (1,6 mln osób).

Mapa 1. Gminy nadmorskie



¹ Zgodnie z metodologią Eurostatu obszary nadmorskie są klasyfikowane na podstawie odległości danej gminy od morza: jeżeli gmina graniczy z morzem, jest ona z zasady nadmorska; jeżeli gmina nie graniczy z morzem, ale 50% jej powierzchni znajduje się w odległości 10 km od morza, również uznaje się ją za gminę nadmorską. W Polsce, w uzgodnieniu z Eurostatem, za nadmorskie dodatkowo zostały uznane gminy: Słupsk (gm. wiejska), Główny, Gniewino, Pruszcz Gdański (gm. wiejska), Cedry Wielkie, Koszalin (gm. miejska) i Sianów (gm. miejsko-wiejska). Wykaz gmin nadmorskich zawiera załącznik nr 4 w Zeszycie metodologicznym *Statystyka turystycznej bazy noclegowej* dostępnym na stronie <https://stat.gov.pl/obszary-tematyczne/kultura-turystyka-sport/turystyka/zeszyt-metodologiczny-statystyka-turystycznej-bazy-noclegowej,15,1.html>

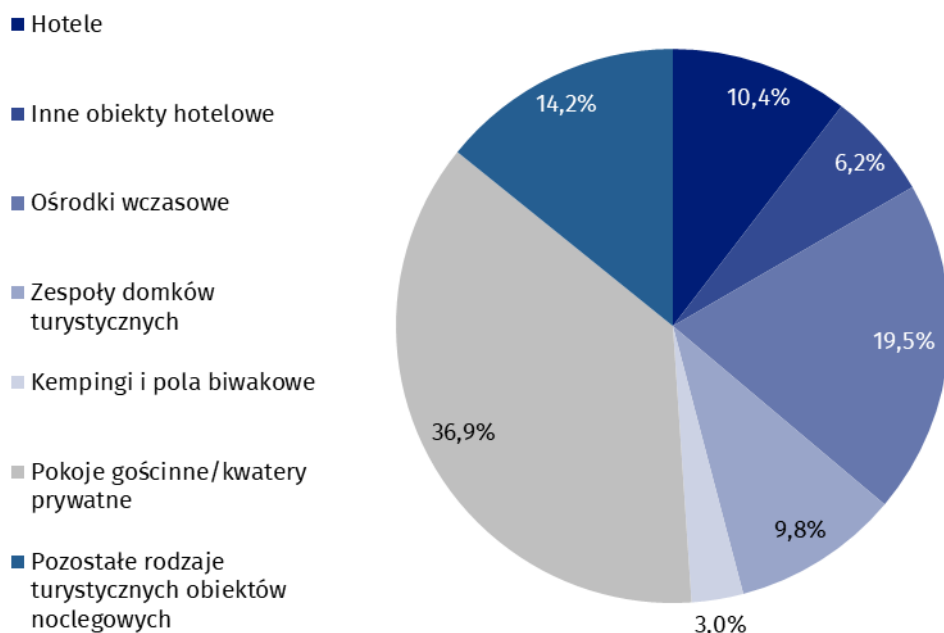
Turystyczne obiekty noclegowe na obszarach nadmorskich

Według stanu na koniec lipca 2022 r. na obszarach nadmorskich prowadziło działalność 2283 turystyczne obiekty noclegowe, tj. prawie 1/4 wszystkich obiektów w Polsce. Zdecydowana większość z nich (prawie 70%) prowadziła działalność o charakterze sezonowym (w kraju odsetek obiektów sezonowych wyniósł niecałe 30%). Funkcjonowała tu prawie połowa ośrodków wczasowych prowadzących działalność w kraju, a także 43,5% pokoi gościnnych/kwater prywatnych, 42,6% zespołów domków turystycznych, 38,7% ośrodków kolonijnych oraz 28,3% kempingów. W porównaniu z poprzednim rokiem, liczba obiektów noclegowych na obszarach nadmorskich zmniejszyła się o 59, tj. o 2,5%.

Struktura bazy noclegowej na obszarach nadmorskich różni się zasadniczo od struktury obiektów ogółem w Polsce. Przeważają pokoje gościnne/kwatery prywatne – w końcu lipca br. było ich 842 i stanowiły one 36,9% ogółu obiektów na tych obszarach. Liczne były także ośrodki wczasowe – 445 (19,5% ogółu obiektów zlokalizowanych na obszarach nadmorskich) oraz zespoły domków turystycznych – 223 (9,8%). Hotele stanowiły 10,4% ogółu (w Polsce - 26,3%).

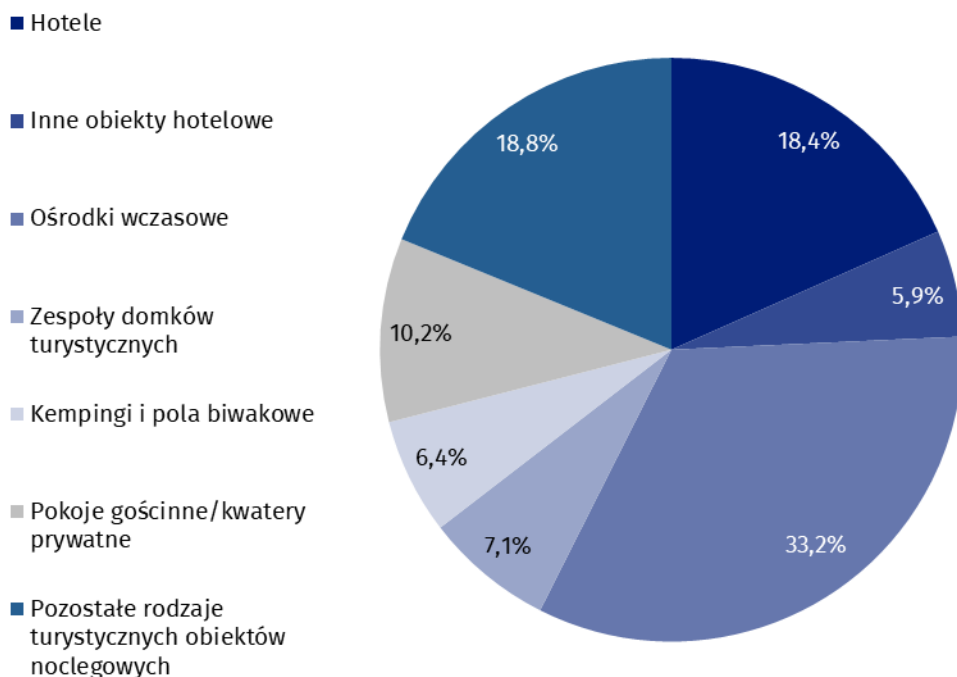
Wykres 1. Turystyczne obiekty noclegowe na obszarach nadmorskich w 2022 r.

Stan w dniu 31.07



W końcu lipca 2022 r. turystyczne obiekty noclegowe położone w gminach nadmorskich dysponowały 216,0 tys. miejsc, co stanowiło 27,7% wszystkich miejsc w obiektach noclegowych w Polsce i było to o 1,1 tys. mniej niż przed rokiem (tj. o 0,5%). Jednak w porównaniu z analogicznym okresem ub.r. wzrosła liczba miejsc m.in. w innych obiektach hotelowych (o 1,2 tys.), hotelach (o 1,0 tys.), pozostałych turystycznych obiektach noclegowych (o 0,5 tys.), zespołach domków turystycznych (o 0,3 tys.), ośrodkach szkoleniowo-wypoczynkowych (o 0,2 tys.), pensjonatach (o 64 miejsca) oraz w kwaterach agroturystycznych (o 29 miejsc).

Wykres 2. Miejsca noclegowe w obiektach turystycznych na obszarach nadmorskich w 2022 r.
Stan w dniu 31.07



Największą liczbę miejsc noclegowych oferowały ośrodki wczasowe – 71,6 tys., tj. 33,2% ogółu miejsc na tym terenie. Hotele posiadały 39,7 tys. (tj. 18,4%) miejsc przygotowanych dla turystów, natomiast pokoje gościnne/kwatera prywatne – 22,0 tys. (tj. 10,2%). Wśród pozostałych rodzajów obiektów 15,4 tys. miejsc noclegowych było dostępnych dla turystów w zespołach domków turystycznych, a 12,9 tys. w zakładach uzdrowiskowych.

Obiekty na obszarach nadmorskich były większe niż przeciętnie w Polsce. Jeden obiekt funkcjonujący na tym obszarze posiadał średnio 95 miejsc (w kraju - 80 miejsc).

W 2022 r. wskaźnik gęstości bazy noclegowej na obszarach nadmorskich wyniósł 27,8 miejsc na 1 km² powierzchni (w kraju – 2,5).

Turyści korzystający z turystycznych obiektów noclegowych

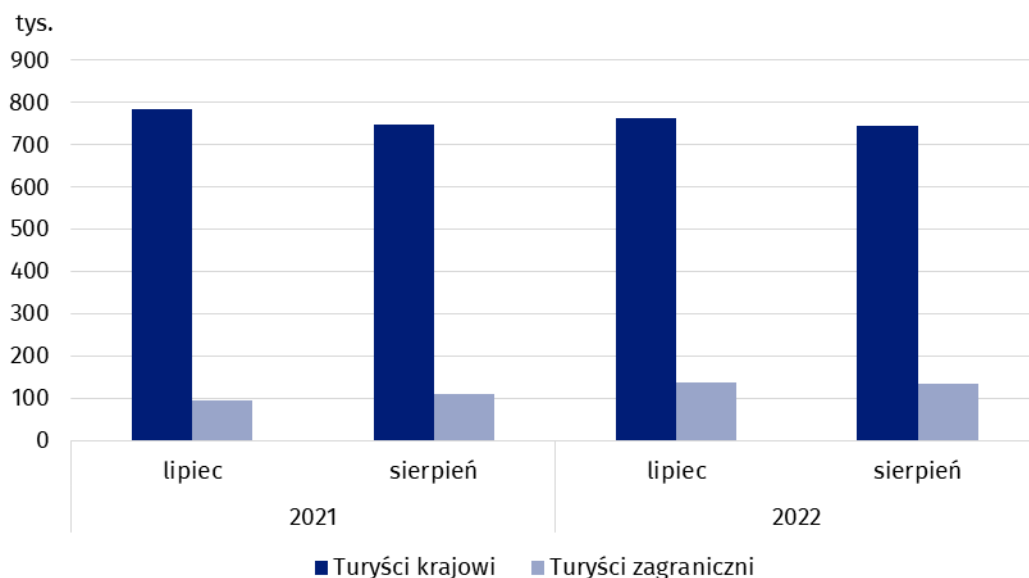
W okresie wakacyjnym (tzn. w lipcu i sierpniu) 2022 r., w obiektach zlokalizowanych w gminach nadmorskich, przebywało 1,8 mln turystów (898,3 tys. w lipcu i 880,5 tys. w sierpniu), czyli 21,7% nocujących w tym okresie w obiektach turystycznych na terenie całego kraju (w analogicznym okresie 2021 r. odsetek ten wyniósł 23,3%). W porównaniu z analogicznym okresem 2021 r. liczba turystów korzystających z noclegów w lipcu i sierpniu br. była wyższa o 40,9 tys., tj. o 2,4% (w lipcu o 2,0%, a w sierpniu o 2,7%).

Ponad 1/3 turystów (598,1 tys.) przebywających na obszarach nadmorskich skorzystała z noclegów w hotelach. Duża liczba turystów wybrała także pobyt w ośrodkach wczasowych – 429,6 tys. (24,1%) oraz w pokojach gościnnych/kwaterach prywatnych – 154,0 tys. (8,7%).

Wśród ogółu korzystających z noclegów w turystycznych obiektach noclegowych 84,7% (1,5 mln) stanowili turyści krajowi, a 15,3% (0,3 mln) turyści zagraniczni. W odniesieniu do analogicznego okresu 2021 r. liczba turystów krajowych była niższa o 1,7%, natomiast liczba turystów zagranicznych była wyższa o 32,6%.

Turyści korzystający w okresie wakacyjnym 2022 r. z obiektów noclegowych na obszarach nadmorskich stanowili 21,7% ogółu turystów nocujących w tym okresie na terenie całego kraju

Wykres 3. Turyści korzystający z noclegów na obszarach nadmorskich w okresie lipiec-sierpień



W lipcu i sierpniu 2022 r., podobnie jak w latach poprzednich, wśród turystów zagranicznych przebywających na terenach nadmorskich przeważali goście z Niemiec. W tym okresie przyjechało ich 157,3 tys. i w porównaniu z analogicznym okresem ub.r. było ich więcej o 9,4 tys., jednak ich udział w ogólnej liczbie turystów zagranicznych był niższy niż przed rokiem i wyniósł 58,0% – w analogicznym okresie 2021 r. stanowili oni 72,3% ogółu turystów zagranicznych. Udział gości z pozostałych krajów nie przekraczał 6,0%; najwięcej osób przyjechało ze Szwecji (14,6 tys.), a następnie z Norwegii (13,4 tys.) i Czech (11,8 tys.). Stanowili oni odpowiednio 5,4%, 4,9% i 4,3% ogółu turystów zagranicznych korzystających z noclegów w obiektach zlokalizowanych na terenach nadmorskich.

Noclegi udzielone w turystycznych obiektach noclegowych

Turyści przebywający na obszarach nadmorskich w lipcu i sierpniu br. skorzystali łącznie z 8,5 mln noclegów, co stanowiło 32,9% wszystkich noclegów udzielonych w tym okresie w turystycznych obiektach noclegowych w Polsce. W analogicznym okresie ub.r. udział ten był niższy o 2,0 p.proc.

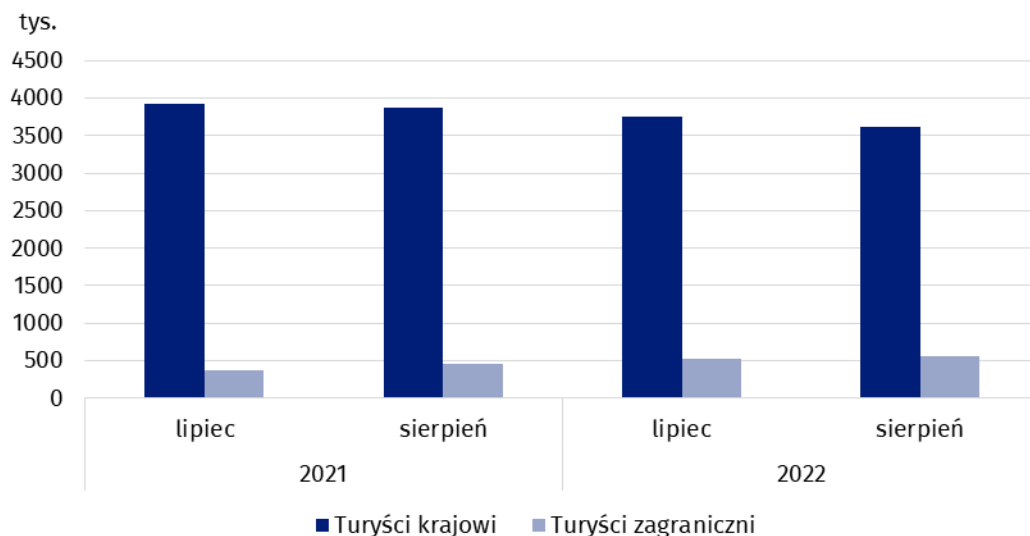
W bieżącym roku nieco więcej noclegów udzielono turystom w sierpniu (4,3 mln), niż w lipcu (4,2 mln). W porównaniu z analogicznym okresem 2021 r. łączna liczba noclegów udzielonych w lipcu i sierpniu br. była niższa o 2,0% (tj. o 169,8 tys.) – w lipcu o 0,4% (o 15,2 tys.), a w sierpniu o 3,6% (o 154,5 tys.).

Turyści podczas wakacyjnych wyjazdów na obszarach nadmorskich korzystali przeciętnie z blisko 5 noclegów, podczas gdy średnia długość pobytu turystycznego w Polsce w tym samym okresie wyniosła nieco ponad 3 noclegi.

Turystom krajowym w lipcu i sierpniu 2022 r. udzielono 7,4 mln noclegów (o 5,3% mniej w porównaniu z lipcem i sierpniem ub.r.). Stanowiły one 87,1% ogółu noclegów udzielonych w tym okresie na obszarach nadmorskich oraz 33,2% ogólnej liczby noclegów udzielonych turystom krajowym w tym samym okresie w Polsce. Turyści zagraniczni skorzystali łącznie z 1,1 mln noclegów i było to o 29,0% więcej niż w poprzednim roku. Najwięcej noclegów udzielono turystom z krajów sąsiadujących z Polską, tj. z Niemiec (745,2 tys. – 68,6% noclegów turystów zagranicznych), z Czech (47,4 tys. – 4,4%) oraz z Ukrainy (45,2 tys. – 4,2%).

Noclegi udzielone w lipcu i sierpniu br. na obszarach nadmorskich stanowiły 32,9% wszystkich noclegów udzielonych w Polsce w tym samym okresie

Wykres 4. Noclegi udzielone w turystycznych obiektach noclegowych na obszarach nadmorskich w okresie lipiec-sierpień



Stopień wykorzystania miejsc noclegowych w turystycznych obiektach noclegowych

W okresie wakacyjnym (lipiec, sierpień) 2022 r. miejsca w turystycznych obiektach noclegowych położonych w gminach nadmorskich są zwykle lepiej wykorzystywane niż na pozostałych obszarach kraju.

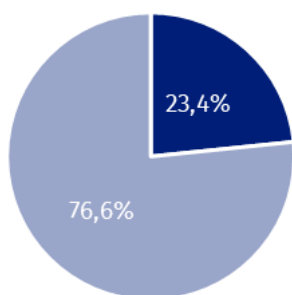
W lipcu br. stopień wykorzystania miejsc noclegowych na obszarach nadmorskich wyniósł 64,0%, a w sierpniu – 62,6%, podczas gdy średnio dla całego kraju było to odpowiednio 53,2% i 53,8%.

Podobną sytuację odnotowano w analogicznych miesiącach poprzedniego roku, kiedy to wskaźnik dla obszarów nadmorskich przyjmował wartości wyższe niż dla kraju – w lipcu odpowiednio 64,0% i 49,9%, a w sierpniu 64,4% i 52,4%.

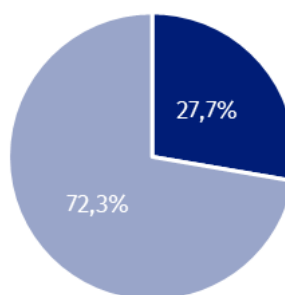
Stopień wykorzystania turystycznych miejsc noclegowych w gminach nadmorskich był wyższy niż średnio w kraju i wyniósł 64,0% w lipcu oraz 62,6% w sierpniu br.

Wykres 5. Turystyka na obszarach nadmorskich na tle kraju w okresie lipiec-sierpień 2022 r.

Turystyczne obiekty noclegowe
Stan w dniu 31.07



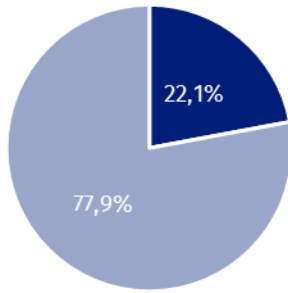
Miejsca noclegowe
Stan w dniu 31.07



■ Obszar nadmorski ■ Pozostały obszar

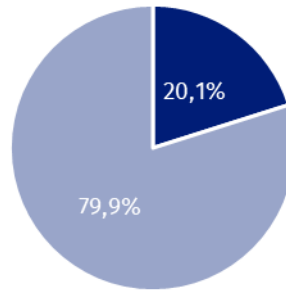
■ Obszar nadmorski ■ Pozostały obszar

Turyści krajowi korzystający z noclegów



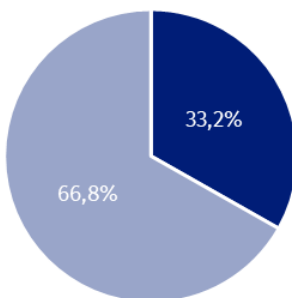
■ Obszar nadmorski ■ Pozostały obszar

Turyści zagraniczni korzystający z noclegów



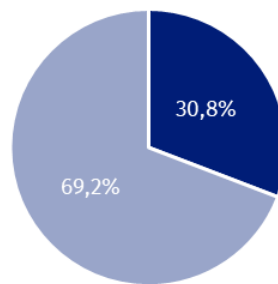
■ Obszar nadmorski ■ Pozostały obszar

Noclegi udzielone turystom krajowym w turystycznych obiektach noclegowych



■ Obszar nadmorski ■ Pozostały obszar

Noclegi udzielone turystom zagranicznym w turystycznych obiektach noclegowych



■ Obszar nadmorski ■ Pozostały obszar

Wykorzystanie turystycznych obiektów noclegowych w gminach położonych na obszarach nadmorskich w lipcu i sierpniu 2022 r.

Na obszarach nadmorskich w lipcu i sierpniu br. najczęściej noclegów udzielono w obiektach zlokalizowanych w mieście Kołobrzeg – 888,1 tys., co stanowiło ponad 1/10 wszystkich noclegów udzielonych na tym obszarze. Skorzystało z nich 159,0 tys. turystów. Oznacza to, że w czasie dwóch miesięcy wakacyjnych na 100 mieszkańców miasta przypadało 359 turystów korzystających z bazy noclegowej i 1009 noclegów.

Duży ruch turystyczny odnotowano także w Gdańsku, gdzie w okresie lipiec - sierpień br. 290,6 tys. turystów skorzystało z 830,0 tys. noclegów. Na 100 mieszkańców tego miasta przypadało 60 turystów oraz 171 noclegów.

W pięciu gminach nadmorskich liczba noclegów udzielonych turystom mieściła się w przedziale od 400 tys. do 700 tys. Były to gminy: Ustronie Morskie – 419,4 tys. udzielonych noclegów, Świnoujście – 480,3 tys., Władystawowo – 537,5 tys., Rewal – 618,1 tys. oraz Mielno – 678,4 tys.

Po ponad 300 tys. udzielonych noclegów odnotowano w turystycznych obiektach noclegowych na terenie gmin: Kołobrzeg – gm. wiejska (376,3 tys.) oraz Łeba (316,7 tys.).

Najwięcej noclegów w gminach nadmorskich w okresie lipiec-sierpień br. udzielono w mieście Kołobrzeg i Gdańsku

Tablica 1. Wykorzystanie turystycznych obiektów noclegowych w wybranych gminach nadmorskich w lipcu i sierpniu 2022 r.

| Gmina | Udzielone noclegi | | | Turyści korzystający z noclegów | |
|-----------------------------------|-------------------|-------------------|--------------|---------------------------------|-------------------|
| | w tys. | 07-08 2021=100 | w odsetkach | w tys. | 07-08 2021=100 |
| Obszar nadmorski w tym: | 8454,8 | 98,0 | 100,0 | 1778,9 | 102,4 |
| Kołobrzeg <i>(gm. miejska)</i> | 888,1 | 101,3 | 10,5 | 159,0 | 103,7 |
| Gdańsk | 830,0 | 104,6 | 9,8 | 290,6 | 111,7 |
| Mielno | 678,4 | 102,2 | 8,0 | 116,4 | 97,8 |
| Rewal | 618,1 | 90,1 | 7,3 | 108,6 | 92,3 |
| Władystawowo | 537,5 | 95,5 | 6,4 | 108,5 | 103,5 |
| Świnoujście | 480,3 | 97,5 | 5,7 | 105,3 | 93,7 |
| Ustronie Morskie | 419,4 | 113,2 | 5,0 | 72,6 | 116,0 |
| Kołobrzeg <i>(gm. wiejska)</i> | 376,3 | 98,7 | 4,5 | 64,7 | 103,7 |
| Łeba | 316,7 | 84,4 | 3,7 | 67,8 | 97,0 |

Łącznie w wymienionych 9 gminach skoncentrowane było ponad 60% ruchu turystycznego z obszarów nadmorskich, zarówno pod względem liczby turystów korzystających z bazy noclegowej, jak i liczby udzielonych noclegów.

W przypadku cytowania danych Głównego Urzędu Statystycznego prosimy o zamieszczenie informacji: „Źródło danych GUS”, a w przypadku publikowania obliczeń dokonanych na danych opublikowanych przez GUS prosimy o zamieszczenie informacji: „Opracowanie własne na podstawie danych GUS”.

Opracowanie merytoryczne:
Urząd Statystyczny w Rzeszowie

Dyrektor Marek Cierpiat-Wolan
Tel: 17 853 52 10, 17 853 52 19

Rzeczposzechnianie:
Rzecznik Prasowy Prezesa GUS

Karolina Banaszek
Tel: 695 255 011

Wydział Współpracy z Mediami

Tel: 22 608 38 04

e-mail: obslugaprasowa@stat.gov.pl



stat.gov.pl



[@GUS_STAT](https://twitter.com/GUS_STAT)



[@GlownyUrzadStatystyczny](https://www.facebook.com/GlownyUrzadStatystyczny)



[gus_stat](https://www.instagram.com/gus_stat)



[glownyurządstatystyczny](https://www.youtube.com/glownyurządstatystyczny)



[glownyurządstatystyczny](https://www.linkedin.com/company/glownyurządstatystyczny)

Powiązane opracowania

[Wykorzystanie turystycznej bazy noclegowej w marcu 2022 r. w obliczu napływu uchodźców z Ukrainy i zniesienia obostrzeń związanych z pandemią COVID-19.](#)

[Wykorzystanie turystycznej bazy noclegowej w Polsce w 2021 r.](#)

[Turystyka w 2021 r.](#)

Temat dostępny w bazach danych

[Bank Danych Lokalnych](#)

Ważniejsze pojęcia dostępne w słowniku

[Turysta](#)

[Turystyczny obiekt noclegowy](#)

[Miejsca noclegowe w turystycznych obiektach noclegowych](#)

[Turyści zagraniczni w turystycznych obiektach noclegowych](#)

[Noclegi udzielone w turystycznych obiektach noclegowych](#)

[Długość pobytu](#)

[Stopień wykorzystania miejsc noclegowych w turystycznych obiektach noclegowych](#)