

## Turystyka w województwie podkarpackim w I kwartale 2021 r.

31.08.2021 r.

↓ 69,6%

Spadek liczby turystów w turystycznych obiektach noclegowych w porównaniu z I kwartałem 2020 roku

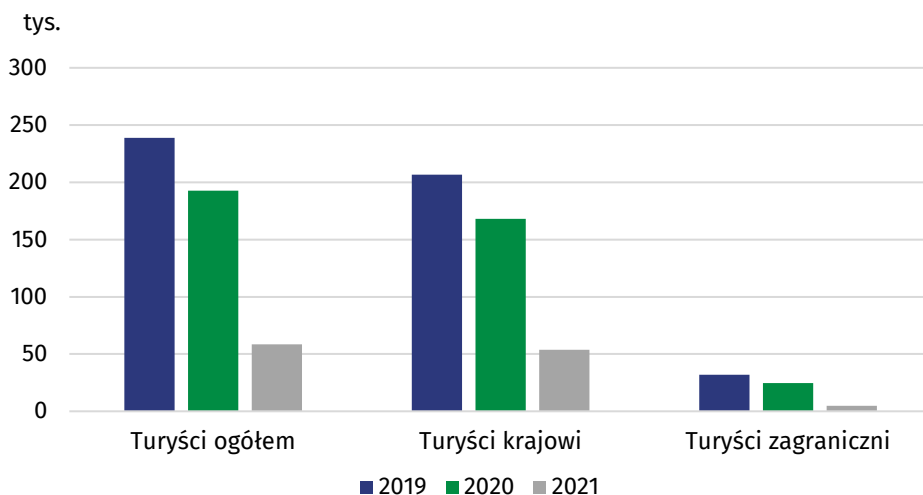
W I kwartale 2021 r. z turystycznych obiektów noclegowych na terenie województwa podkarpackiego skorzystało 58,5 tys. turystów, którym udzielono 144,4 tys. noclegów. W porównaniu z I kwartałem 2020 roku liczba turystów spadła o 69,6%, a noclegów o 74,7%.

### Wykorzystanie turystycznej bazy noclegowej na Podkarpaciu w I kwartale 2021 r.<sup>1</sup>

Wyniki badania turystycznej bazy noclegowej wykazały, że w I kwartale br. w obiektach noclegowych położonych w województwie podkarpackim zatrzymało się 58,5 tys. turystów. W porównaniu z analogicznym okresem 2020 roku, kiedy odnotowano 192,8 tys. osób, było ich o 69,6% mniej, zaś w odniesieniu do I kwartału 2019 r. liczba turystów była mniejsza o 75,5%. Wśród ogółu turystów 91,7% stanowili turyści krajowi (53,7 tys.), natomiast 8,3% turyści zagraniczni (4,8 tys.). W porównaniu z pierwszym kwartałem 2020 r. było to odpowiednio o 68,1% i 80,4% mniej.

W I kwartale br. w turystycznych obiektach noclegowych przebywało o 80% mniej turystów zagranicznych w porównaniu z analogicznym okresem 2020 r.

### Wykres 1. Turyści korzystający z noclegów w województwie podkarpackim w I kwartale



Turyści najchętniej wybierali pobyt w hotelach – z noclegów w tych obiektach skorzystało 73% turystów krajowych i 52% turystów zagranicznych.

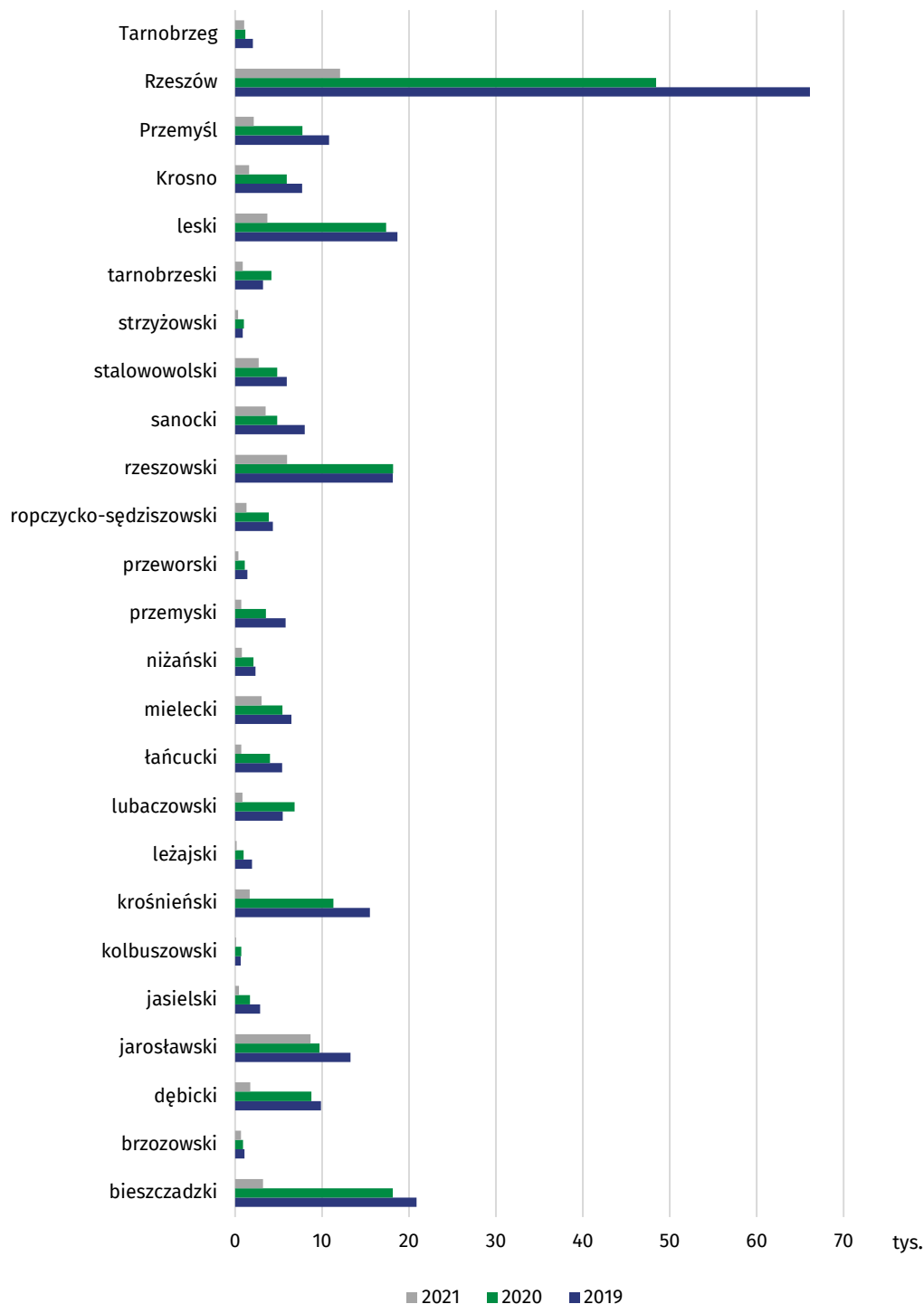
W I kwartale br. najwięcej osób skorzystało z noclegów w obiektach zlokalizowanych w Rzeszowie – 12,1 tys. i stanowili oni 1/5 ogółu turystów przebywających na Podkarpaciu. Po ponad 3 tys. turystów przebywało w obiektach znajdujących się w powiatach: bieszczadzki, jarosławski, mielecki, rzeszowski, sanocki i leski.

Spadek liczby turystów korzystających z noclegów, w porównaniu z analogicznymi kwartałami 2019 r. i 2020 r., odnotowano we wszystkich powiatach. W odniesieniu do I kwartału 2020 r. największy spadek wystąpił w obiektach noclegowych zlokalizowanych w powiecie lubaczowskim (o 87,9%), natomiast najmniejszy odnotowano w obiektach położonych na terenie Tarnobrzega (o 9,9%). W porównaniu z I kwartałem 2019 r. w najmniejszym stopniu

W I kwartale 2021 r. największy spadek liczby turystów korzystających z noclegów w porównaniu z analogicznym kwartałem 2020 r. miał miejsce w powiecie lubaczowskim, a najmniejszy w Tarnobrzegu.

spadła liczba turystów w obiektach noclegowych zlokalizowanych w powiecie jarosławskim (o 34,6%), a w największym – w powiecie leżajskim (o 90,5%).

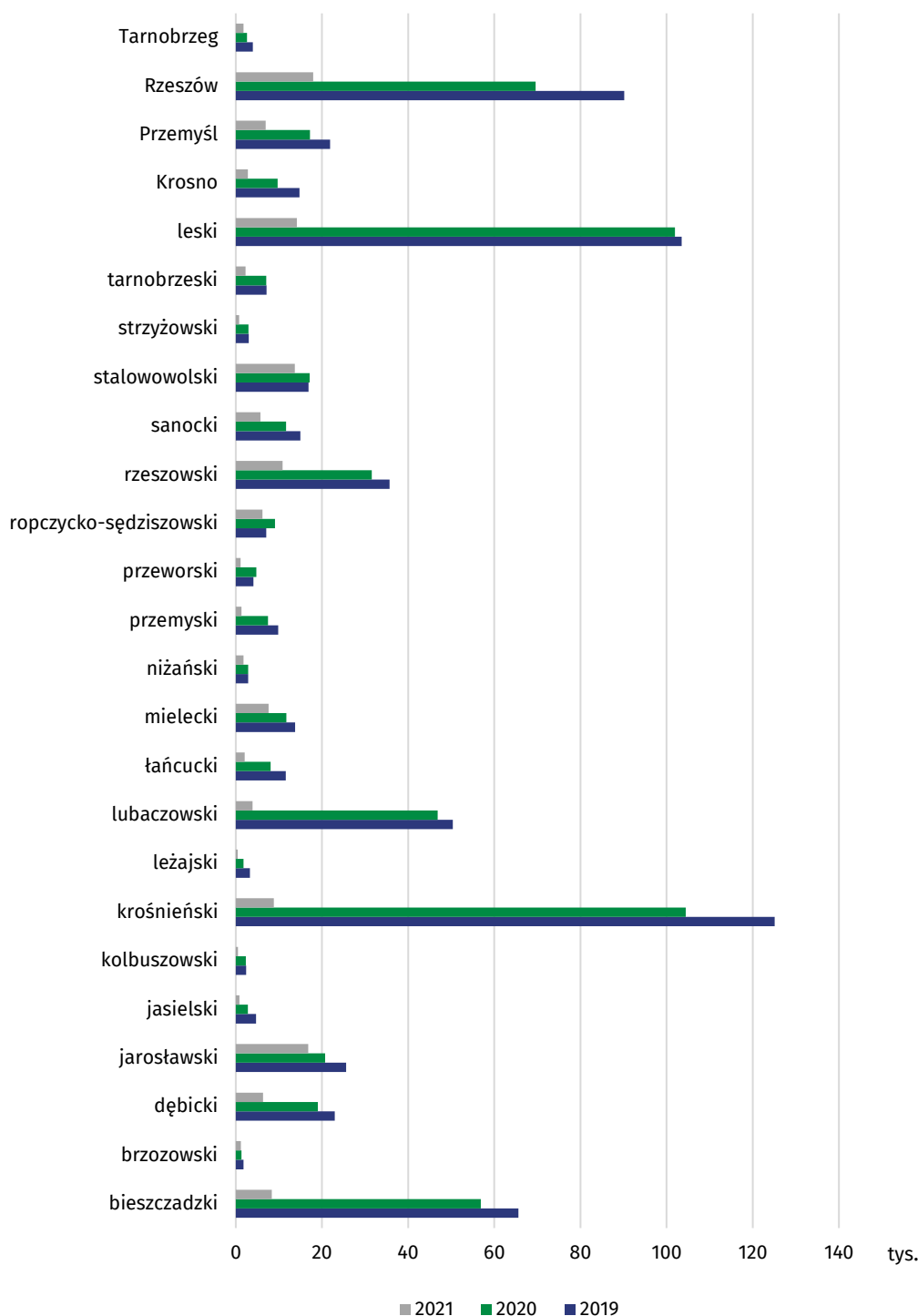
**Wykres 2. Turyści korzystający z noclegów w I kwartale według powiatów**



W I kwartale br. najliczniejszą grupę turystów zagranicznych (39,4%) stanowili goście z Ukrainy – 1,9 tys. osób i w porównaniu z I kwartałem 2020 r. było ich 7-krotnie mniej. Spośród pozostałych turystów zagranicznych, najwięcej osób przybyło z Czech – 1,3 tys. i Niemiec – 0,4 tys.

W okresie styczeń-marzec 2021 r. w obiektach noclegowych zlokalizowanych na Podkarpaciu udzielono 144,4 tys. noclegów (o 74,7% mniej niż w I kwartale 2020 r.), w tym turystom krajowym – 125,1 tys. (o 76,2% mniej) oraz zagranicznym – 19,3 tys. (o 57,9% mniej).

**Wykres 3. Noclegi udzielone w turystycznych obiektach noclegowych w I kwartale według powiatów**



Na podstawie wyników badania turystycznej bazy noclegowej stwierdzono, że najwięcej noclegów udzielono w Rzeszowie (17,9 tys.), a najmniej w powiecie leżajskim (0,5 tys.).

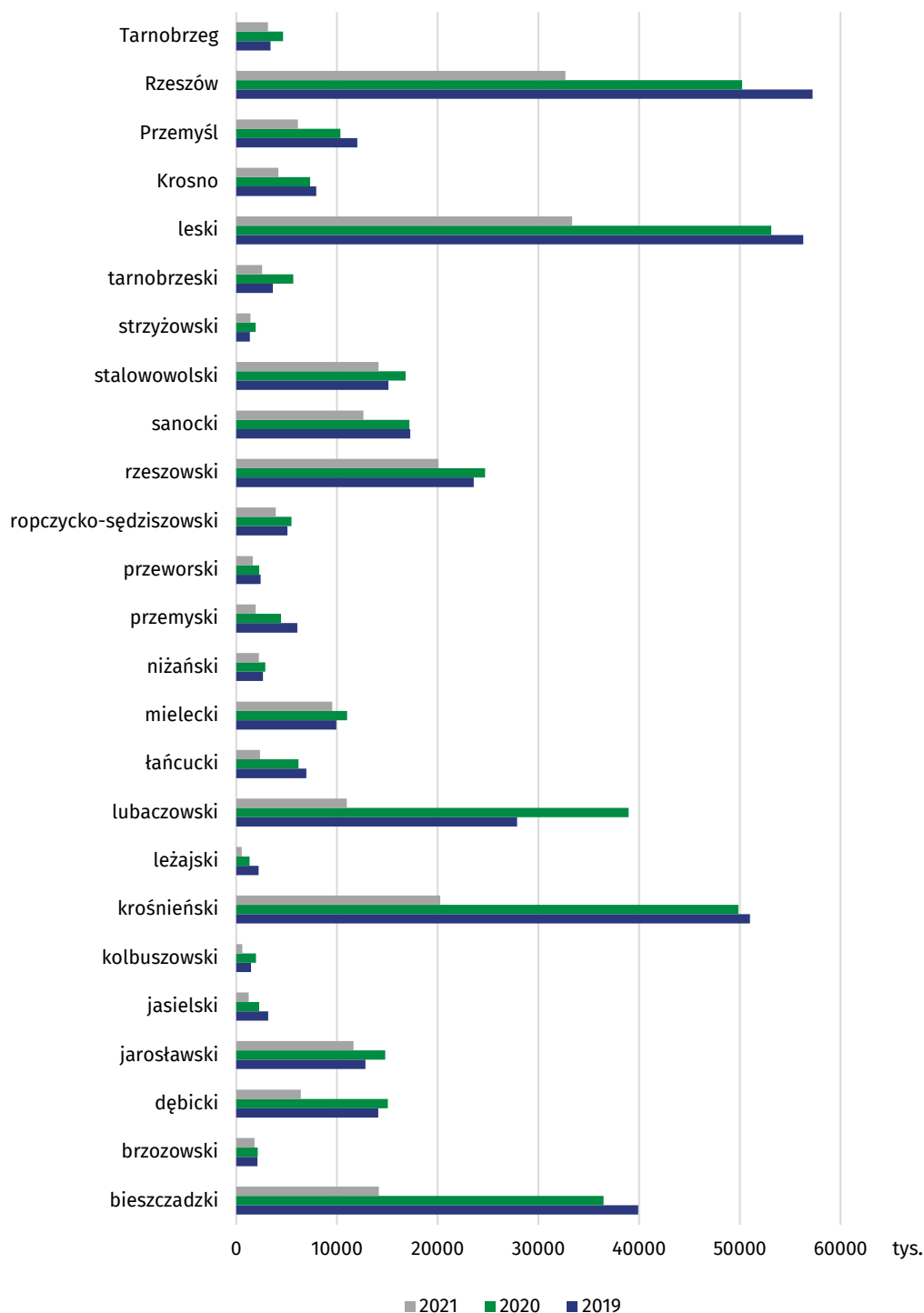
Największy spadek liczby udzielonych noclegów, w porównaniu z I kwartałem ub.r., odnotowano w obiektach znajdujących się w powiecie lubaczowskim (o 91,7%), natomiast najmniejszy w powiecie brzozowskim (o 8,6%).

Stopień wykorzystania miejsc w podkarpackich obiektach noclegowych wyniósł 11,7% i w porównaniu z I kwartałem 2020 r. był niższy o 15,4 p.proc., a w odniesieniu do I kwartału 2019 r. – o 17,2 p.proc.

## Wydatki turystów krajowych związane z podróżami<sup>2</sup>

Szacuje się, że w I kwartale 2021 r. wydatki związane z podróżami polskich turystów przebywających na terenie województwa podkarpackiego wyniosły ok. 220 mln zł i w porównaniu z analogicznymi okresami 2019 r. i 2020 r. były niższe o 43%.

**Wykres 4. Wydatki turystów krajowych**



W I kwartale 2021 r. nastąpił spadek wydatków turystów związanych z podróżami o ok. 43%, zarówno w porównaniu do I kw. 2020 r., jak i do I kw. 2019 r.

Według szacunków w I kw. 2021 r. najwięcej, ponieważ po ok. 30 mln zł, wydali turyści odwiedzający powiat leski oraz miasto Rzeszów, następnie po ok. 20 mln zł wyniosły wydatki turystów przebywających w powiecie krośnieńskim i rzeszowskim. Spadek wydatków związanych z podróżami odnotowano we wszystkich powiatach województwa podkarpackiego.

<sup>1</sup>Wykorzystanie turystycznej bazy noclegowej dotyczy obiektów posiadających 10 lub więcej miejsc noclegowych.

<sup>2</sup>Informację o wydatkach związanych z podróżami w I kw. 2020 i I kw. 2021 roku, opracowano na podstawie szacunków eksperckich wykorzystujących wyniki badania reprezentacyjnego „Uczestnictwo mieszkańców Polski (rezydentów) w podróżach”. Szacunki dotyczą osób, których wyjazd nie przekroczył roku, a podróż była odbywana w dowolnym głównym celu (służbowym, spędzenia wolnego czasu lub innym prywatnym), innym niż w celu zatrudnienia. W badaniach podróży, oprócz pobytu w turystycznych obiektach noclegowych, uwzględniane są także nieodpłatne miejsca zakwaterowania (np. u rodziny).

Opracowanie merytoryczne:

**Urząd Statystyczny w Rzeszowie**

Marek Cierpień-Wolan


Łukasz Zadorożny


Tel.: 17 853 52 10


**Uniwersytet Rzeszowski**

Ryszard Kata

Małgorzata Wosiek

 [www.rzeszow.stat.gov.pl](http://www.rzeszow.stat.gov.pl)

 @Rzeszow\_STAT

 @USRzeszow

**Powiązane opracowania**

[Turystyka w 2020 r.](#)

**Temat dostępny w bazach danych**

[Bank Danych Lokalnych](#)

**Ważniejsze pojęcia dostępne w słowniku**

[Turysta](#)

[Turystyczny obiekt noclegowy](#)

[Miejsca noclegowe w turystycznych obiektach noclegowych](#)

[Turyści zagraniczni w turystycznych obiektach noclegowych](#)

[Noclegi udzielone w turystycznych obiektach noclegowych](#)

[Długość pobytu](#)

[Stopień wykorzystania miejsc noclegowych w turystycznych obiektach noclegowych](#)

[Długość pobytu](#)

[Stopień wykorzystania miejsc noclegowych w turystycznych obiektach noclegowych](#)