

## Turystyka w województwie podkarpackim w II kwartale 2021 r.

18.10.2021 r.

↑ 71,9%

Wzrost liczby turystów w turystycznych obiektach noclegowych w porównaniu z II kwartałem 2020 roku

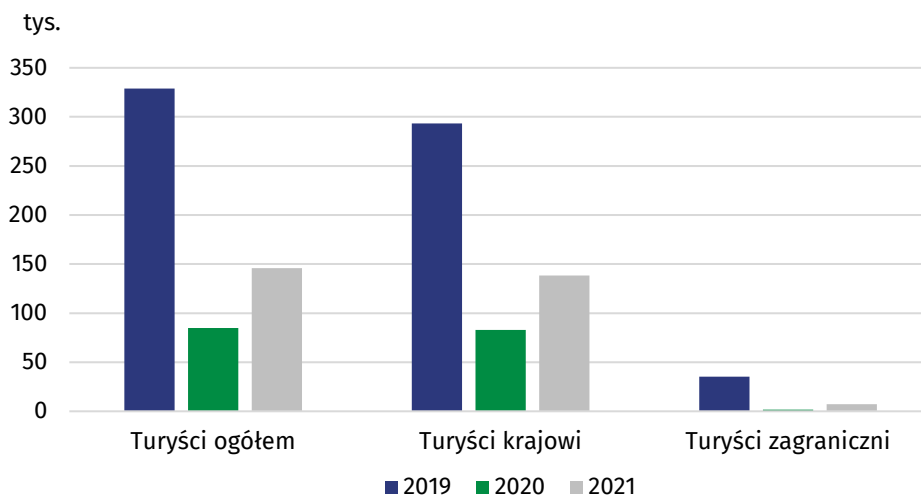
W II kwartale 2021 r. z turystycznych obiektów noclegowych na terenie województwa podkarpackiego skorzystało 145,8 tys. turystów, którym udzielono 465,4 tys. noclegów. W porównaniu z II kwartałem 2020 roku liczba turystów wzrosła o 71,9%, a noclegów o 122,5%.

### Wykorzystanie turystycznej bazy noclegowej na Podkarpaciu w II kwartale 2021 r.<sup>1</sup>

Wyniki badania turystycznej bazy noclegowej wykazały, że w II kwartale br. w obiektach noclegowych położonych w województwie podkarpackim zatrzymało się 145,8 tys. turystów. W porównaniu z analogicznym okresem 2020 roku, kiedy odnotowano 84,8 tys. osób, było ich o 71,9% więcej, zaś w odniesieniu do II kwartału 2019 r. liczba turystów była mniejsza o 55,6%. Wśród ogółu turystów 94,9% stanowili turyści krajowi (138,5 tys.), natomiast 5,1% turyści zagraniczni (7,4 tys.). W porównaniu z drugim kwartałem 2020 r. turystów krajowych było o 66,7% więcej, natomiast turystów zagranicznych ponad 4-krotnie więcej.

W II kwartale br. w turystycznych obiektach noclegowych przebywało 4-krotnie więcej turystów zagranicznych w porównaniu z analogicznym okresem 2020 r.

### Wykres 1. Turyści korzystający z noclegów w województwie podkarpackim w II kwartale



Turyści najchętniej wybierali pobyt w hotelach – z noclegów w tych obiektach skorzystało 57% turystów krajowych i 76% turystów zagranicznych.

W II kwartale 2021 r. najliczniejszą grupę turystów zagranicznych (92,3%) stanowili turyści z Europy – 6,8 tys., w tym najwięcej osób przyjechało z Ukrainy – 2,9 tys. i w porównaniu z II kwartałem 2020 r. było ich 4-krotnie więcej. Spośród pozostałych turystów zagranicznych, najwięcej osób przyjechało z Niemiec (1,0 tys.) oraz z Bułgarii i Rumunii (po 0,5 tys.). Turyści z tych czterech krajów stanowili łącznie 2/3 ogółu turystów zagranicznych, którzy skorzystali z noclegów w II kwartale 2021 r.

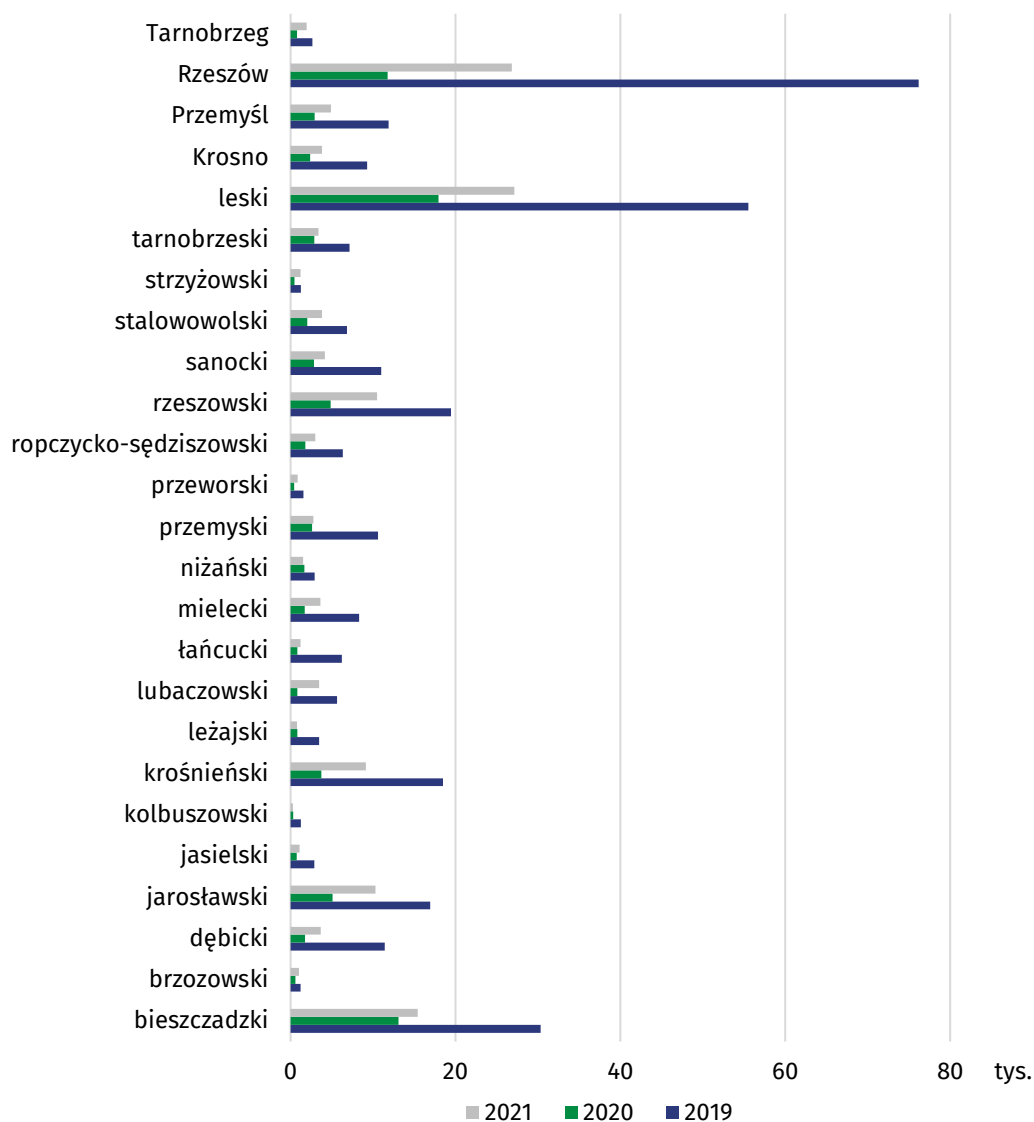
<sup>1</sup> Wykorzystanie turystycznej bazy noclegowej dotyczy obiektów posiadających 10 lub więcej miejsc noclegowych.

W II kwartale br. najwięcej osób skorzystało z noclegów w obiektach zlokalizowanych w powiecie leskim – 27,2 tys. i w Rzeszowie – 26,8 tys., gdzie razem stanowili oni prawie 2/5 ogółu turystów przebywających na Podkarpaciu. Po ponad 10 tys. turystów przebywało w obiektach znajdujących się w powiatach: bieszczadzkim, jarosławskim i rzeszowskim.

Wzrost liczby turystów korzystających z noclegów, w porównaniu z analogicznym kwartałem 2020 r., odnotowano prawie we wszystkich powiatach oprócz powiatu kolbuszowskiego, leżajskiego i niżańskiego. W odniesieniu do II kwartału 2020 r. największy wzrost wystąpił w obiektach noclegowych zlokalizowanych w powiecie lubaczowskim (ponad 4-krotny), natomiast najmniejszy odnotowano w obiektach położonych na terenie powiatu przemyskiego (o 6,1%). W porównaniu z II kwartałem 2019 r. spadek wystąpił we wszystkich powiatach, w tym w najmniejszym stopniu spadła liczba turystów w obiektach noclegowych zlokalizowanych w powiecie strzyżowskim (o 1,9%), a w największym – w powiecie łańcuckim (o 80,3%).

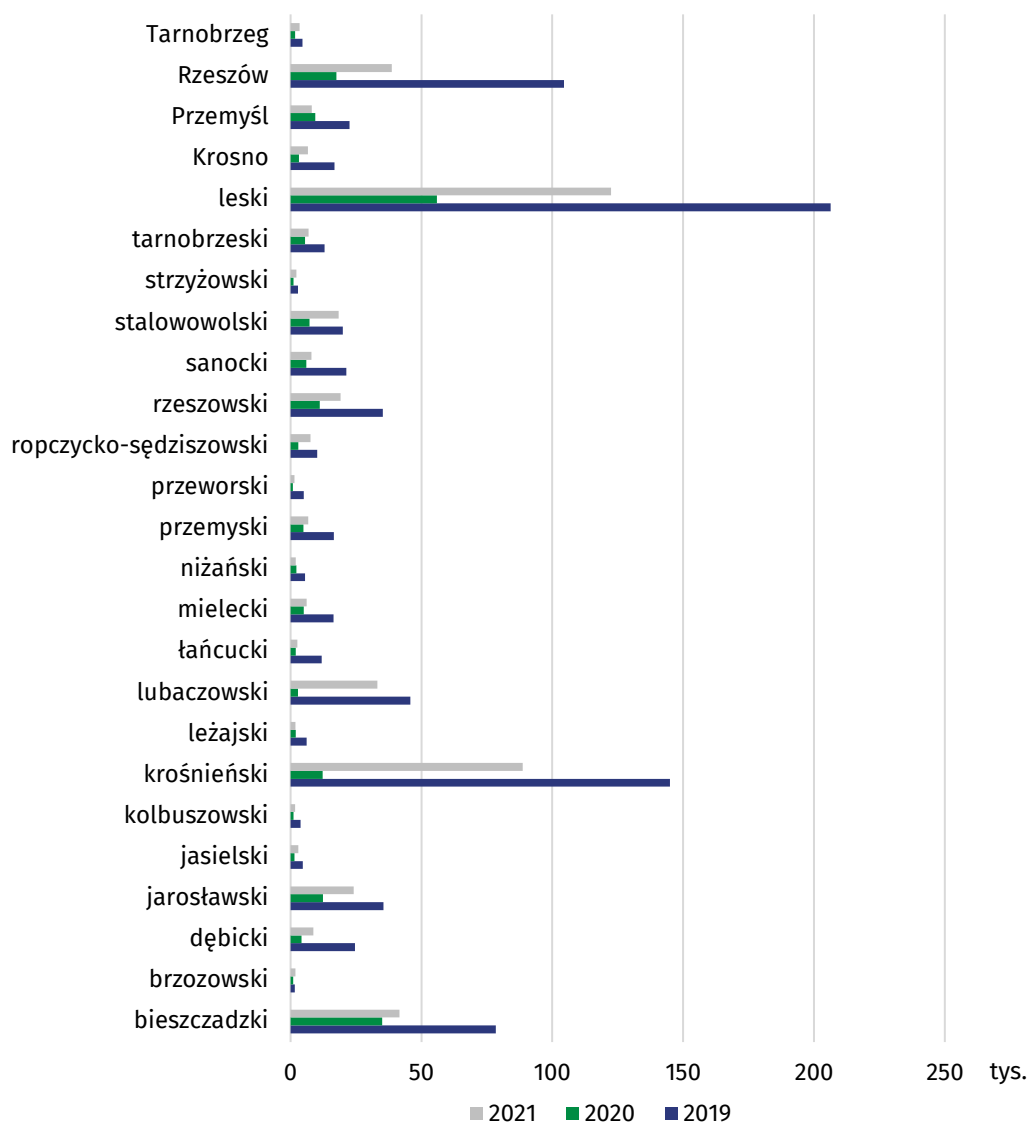
W II kwartale 2021 r. największy wzrost liczby turystów korzystających z noclegów w porównaniu z analogicznym kwartałem 2020 r. miał miejsce w powiecie lubaczowskim, a najmniejszy w powiecie przemyskim

**Wykres 2. Turyści korzystający z noclegów w II kwartale według powiatów**



W okresie kwiecień-czerwiec 2021 r. w obiektach noclegowych zlokalizowanych na Podkarpaciu udzielono 465,4 tys. noclegów (o 256,3 tys. więcej niż w II kwartale 2020 r.), w tym turystom krajowym – 440,9 tys. (o 237,7 tys. więcej) oraz zagranicznym – 24,6 tys. (o 18,6 tys. więcej).

**Wykres 3. Noclegi udzielone w turystycznych obiektach noclegowych w II kwartale według powiatów**



Na podstawie wyników badania turystycznej bazy noclegowej stwierdzono, że najwięcej noclegów udzielono w powiecie leskim (122,5 tys.), a najmniej w powiecie przeworskim (1,5 tys.).

Wzrost liczby udzielonych noclegów, w porównaniu z II kwartałem ub.r., odnotowano prawie we wszystkich powiatach oprócz powiatu leżajskiego, nizańskiego i m. Przemyśl. Największy wzrost liczby udzielonych noclegów, w porównaniu z analogicznym okresem ub.r., odnotowano w obiektach znajdujących się w powiecie lubaczowskim (prawie 12-krotny), natomiast najmniejszy w powiecie bieszczadzkiem (o 18,9%). W porównaniu z II kwartałem 2019 r. spadek wystąpił prawie we wszystkich powiatach, oprócz powiatu brzozowskiego, w którym odnotowano wzrost o 10,5%. W najmniejszym stopniu spadła liczba turystów w obiektach noclegowych zlokalizowanych w powiecie stalowowolskim (o 8,4%), a w największym – w powiecie łańcuckim (o 78,4%).

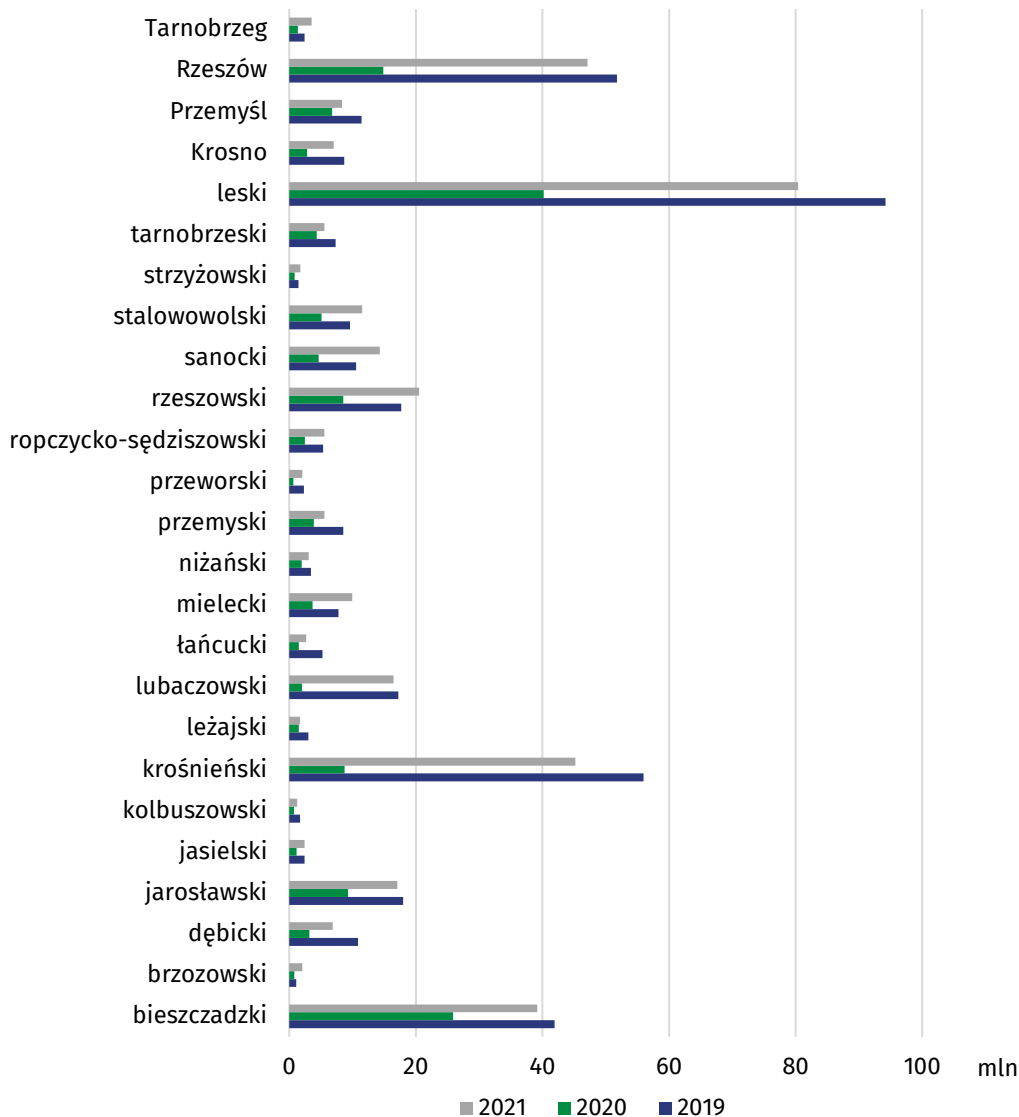
Stopień wykorzystania miejsc w podkarpackich obiektach noclegowych wyniósł 24,6% i w porównaniu z II kwartałem 2020 r. był wyższy o 11,6 p.proc., natomiast w odniesieniu do II kwartału 2019 r. – był niższy o 8,6 p.proc.

## Wydatki turystów krajowych związane z podróżami<sup>2</sup>

Szacuje się, że w II kwartale 2021 r. wydatki związane z podróżami polskich turystów przebywających na terenie województwa podkarpackiego wyniosły ok. 361 mln zł i w porównaniu z analogicznym okresem 2020 r. były ponad 2-krotnie wyższe, natomiast w porównaniu z II kwartałem 2019 r. były niższe o 10%.

W II kwartale 2021 r. nastąpił ponad 2-krotny wzrost wydatków turystów związanych z podróżami w porównaniu do II kw. 2020 r.

**Wykres 4. Wydatki turystów krajowych**



Według szacunków w II kw. 2021 r. najwięcej, ponieważ ok. 80 mln zł, wydali turyści odwiedzający powiat leski, następnie ok. 47 mln zł wyniosły wydatki turystów przebywających w mieście Rzeszów i ok. 45 mln zł w powiecie krośnieńskim. W porównaniu z II kwartałem ub. r. we wszystkich powiatach województwa podkarpackiego odnotowano wzrost wydatków związanych z podróżami.

<sup>2</sup> Informację o wydatkach związanych z podróżami w II kw. 2019, II kw. 2020 i II kw. 2021 roku, opracowano na podstawie szacunków eksperckich wykorzystujących wyniki badania reprezentacyjnego „Uczestnictwo mieszkańców Polski (rezydentów) w podróżach”. Szacunki dotyczą osób, których wyjazd nie przekroczył roku, a podróż była odbywana w dowolnym głównym celu (służbowym, spędzenia wolnego czasu lub innym prywatnym), innym niż w celu zatrudnienia. W badaniach podróży, oprócz pobytu w turystycznych obiektach noclegowych, uwzględniane są także nieodpłatne miejsca zakwaterowania (np. u rodziny).

Opracowanie merytoryczne:

**Urząd Statystyczny w Rzeszowie**

Marek Cierpiak-Wolan


Łukasz Zadorożny


Tel.: 17 853 52 10


**Uniwersytet Rzeszowski**

Ryszard Kata

Małgorzata Wosiek

 [www.rzeszow.stat.gov.pl](http://www.rzeszow.stat.gov.pl)

 @Rzeszow\_STAT

 @USRzeszow

**Powiązane opracowania**

[Turystyka w województwie podkarpackim w I kwartale 2021 r.](#)

[Turystyka w 2020 r.](#)

**Temat dostępny w bazach danych**

[Bank Danych Lokalnych](#)

**Ważniejsze pojęcia dostępne w słowniku**

[Turysta](#)

[Turystyczny obiekt noclegowy](#)

[Miejsca noclegowe w turystycznych obiektach noclegowych](#)

[Turyści zagraniczni w turystycznych obiektach noclegowych](#)

[Noclegi udzielone w turystycznych obiektach noclegowych](#)

[Długość pobytu](#)

[Stopień wykorzystania miejsc noclegowych w turystycznych obiektach noclegowych](#)

[Długość pobytu](#)

[Stopień wykorzystania miejsc noclegowych w turystycznych obiektach noclegowych](#)