



URZĄD STATYSTYCZNY W RZESZOWIE

35-959 Rzeszów, ul. Jana III Sobieskiego 10

tel.: 17 85 35 210, 17 85 35 219; fax: 17 85 35 157

http://rzeszow.stat.gov.pl/; e-mail: SekretariatUSRze@stat.gov.pl

Opracowania
sygnalne

Lipiec 2016 r.

TURYSTYKA W WOJEWÓDZTWIE PODKARPACKIM W 2015 R.

(dane dotyczą obiektów posiadających 10 i więcej miejsc noclegowych)

Według stanu w dniu 31 lipca 2015 r. w województwie podkarpackim czynnych było 527 turystycznych obiektów noclegowych, co stanowiło 5,3% obiektów działających w kraju.

WYBRANE DANE O TURYSTYCZNYCH OBIEKTACH NOCLEGOWYCH

Wyszczególnienie	Obiekty	Miejsca noclegowe	Korzystający	Udzielone noclegi
Ogółem 2014	513	27 598	873,5	2 493,6
2015	527	28 711	957,7	2 772,6
w tym:				
Hotele	135	9 368	575,5	1 003,4
Pensjonaty	17	652	21,8	59,9
Inne obiekty hotelowe	50	1 774	63,9	128,2
Schroniska młodzieżowe ^a	48	2 821	28,9	98,8
Ośrodki wczasowe	18	2 157	44,4	177,7
Osrodki szkoleniowo-wypoczynkowe	17	1 800	40,8	133,6
Zespoły domków turystycznych ...	39	1 760	22,3	85,0

^a Łącznie ze szkolnymi schroniskami młodzieżowymi.

Najbardziej atrakcyjnym regionem województwa są Bieszczady; w powiatach: bieszczadzkiem, krośnieńskim, leskim i sanockim zlokalizowana jest niemal połowa turystycznych obiektów noclegowych. W wymienionych powiatach, wśród działających 248 obiektów, były m.in. 22 hotele, 16 ośrodków wczasowych, 8 ośrodków szkoleniowo-wypoczynkowych, 19 zakładów uzdrowiskowych oraz 7 kempingów i pól biwakowych.

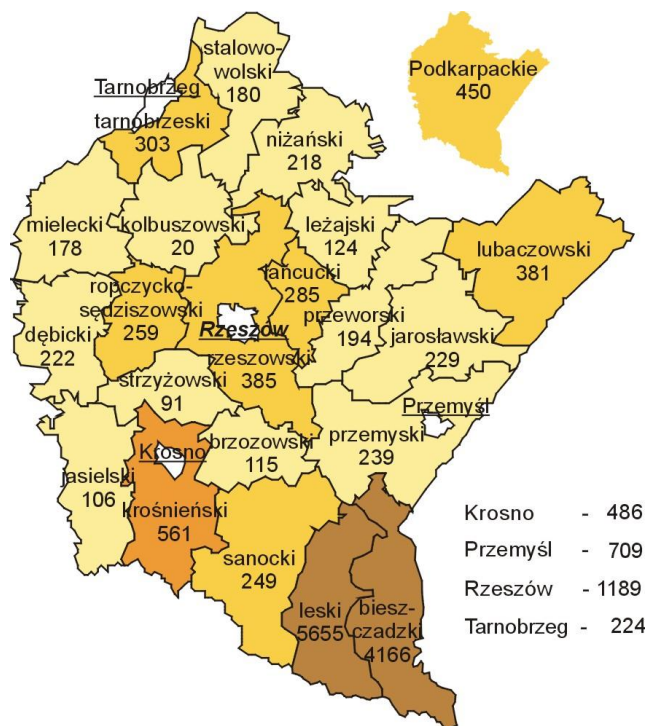
W końcu lipca 2015 r. turystyczne obiekty noclegowe dysponowały 28,7 tys. miejsc, co stanowiło 4,0% ogółu miejsc noclegowych w Polsce. Ponad 80% miejsc (23,7 tys.) w turystycznych obiektach noclegowych było miejscami całorocznymi.

Na 1 km² powierzchni województwa przypadało 1,6 miejsc noclegowych (w Polsce – 2,3).

Z opracowanych danych wynika, że obiekty w województwie podkarpackim są średniej wielkości – przeciętnie dysponowały 54 miejscami (analogiczna średnia dla kraju wyniosła 71).

W 2015 r. z turystycznych obiektów noclegowych skorzystało 957,7 tys. osób, tj. o 9,6% więcej niż w roku poprzednim. Najwięcej, bo 60,1% korzystających z bazy noclegowej zatrzymało się w hotelach. Dużą popularnością cieszyły się także inne obiekty hotelowe, które wybrało 6,7% korzystających. W ośrodkach wczasowych nocowało 4,6% ogółu korzystających, a w ośrodkach szkoleniowo-wypoczynkowych – 4,3%.

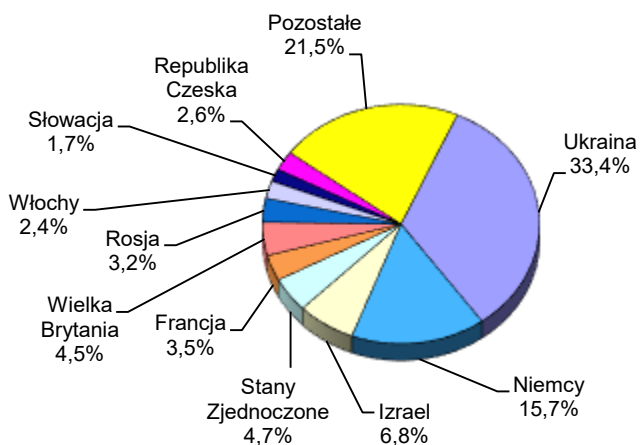
KORZYSTAJĄCY Z TURYSTYCZNYCH OBIEKTÓW NOCLEGOWYCH NA 1000 LUDNOŚCI WEDŁUG POWIATÓW W 2015 R.



W 2015 r. liczba korzystających z turystycznych obiektów noclegowych w przeliczeniu na 1000 mieszkańców województwa wyniosła 450. Dla Polski wskaźnik był wyższy i wyniósł 701. Na Podkarpaciu najwyższy był w powiecie leskim – 5 655 i bieszczadzkiem – 4 166, a najniższy w kolbuszowskim – 20.

Wśród osób przebywających w turystycznych obiektach noclegowych w 2015 r. 12,6% (120,4 tys. osób) stanowili turyści zagraniczni, podczas gdy w kraju analogiczny odsetek był niemal dwukrotnie wyższy (21,1%). W odniesieniu do roku poprzedniego liczba turystów zagranicznych była większa o 14,4%, a ich udział w ogólnej liczbie korzystających z obiektów noclegowych wzrósł o 0,5 p. proc. Wśród turystów zagranicznych najliczniejszą grupę stanowili obywatele Ukrainy – 40,2 tys. osób, tj. 33,4%. Niemal 80% turystów zagranicznych korzystało z noclegów w hotelach.

TURYŚCI ZAGRANICZNI KORZYSTAJĄCY Z TURYSTYCZNYCH OBIEKTÓW NOCLEGOWYCH W 2015 R.

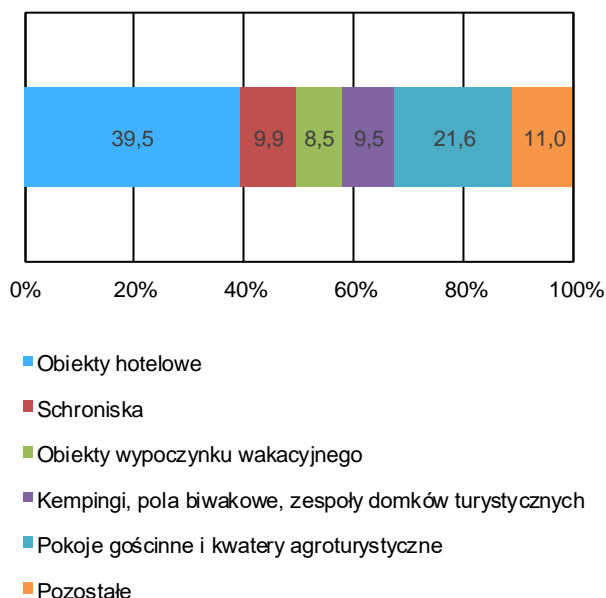


W 2015 r. w turystycznych obiektach noclegowych udzielono 2 772,6 tys. noclegów, tj. o 11,2% więcej niż przed rokiem. W hotelach udzielono 1 003,4 tys. noclegów, czyli o 7,7% więcej w porównaniu z 2014 r. Wśród pozostałych obiektów, największą liczbę udzielonych noclegów odnotowano w zakładach uzdrowiskowych – 30,0% ogółu noclegów oraz w ośrodkach wczasowych – 6,4% i ośrodkach szkoleniowo-wypoczynkowych – 4,8%. Liczba noclegów udzielonych turystom zagranicznym wyniosła 213,4 tys. i była o 22,3 % większa w odniesieniu do 2014 r.

W 2015 r. turysta krajowy korzystał średnio z 3,1 noclegów, a turysta zagraniczny z 1,8 noclegów. Analogiczne wskaźniki dla kraju wyniosły: 2,7 noclegów w przypadku turystów krajowych oraz 2,4 noclegów dla turystów zagranicznych.

STRUKTURA TURYSTYCZNYCH OBIEKTÓW NOCLEGOWYCH W 2015 R.

Stan w dniu 31 VII



W 2015 r. stopień wykorzystania miejsc noclegowych wyniósł 31,6% i był o 1,7 p. proc. wyższy niż rok wcześniej. W kraju miejsca noclegowe wykorzystane były w 36,7%.

Największy stopień wykorzystania miejsc noclegowych zanotowano w zakładach uzdrowiskowych – 79%, schroniskach – 32% oraz hotelach – 30%, zaś w najmniejszym stopniu wykorzystane były miejsca na polach biwakowych i w domach wycieczkowych – po 14%.

Do dyspozycji gości zameldowanych w turystycznych obiektach noclegowych pozostawały różnego rodzaju placówki gastronomiczne. Według stanu w dniu 31 lipca w obiektach noclegowych czynnych było 208 restauracji, 103 bary i kawiarnie, 56 stołówek oraz 22 punkty gastronomiczne.

KORZYSTAJĄCY Z TURYSTYCZNYCH OBIEKTÓW NOCLEGOWYCH WEDŁUG MIESIĘCY

