

# Turystyka w województwie podkarpackim w 2018 r.

30.05.2019 r.

(dane dotyczą turystycznych obiektów noclegowych posiadających 10 i więcej miejsc noclegowych)

## 642

Liczba turystycznych obiektów noclegowych

Turystyczne obiekty noclegowe województwa podkarpackiego stanowiły 5,8% obiektów działających w kraju.

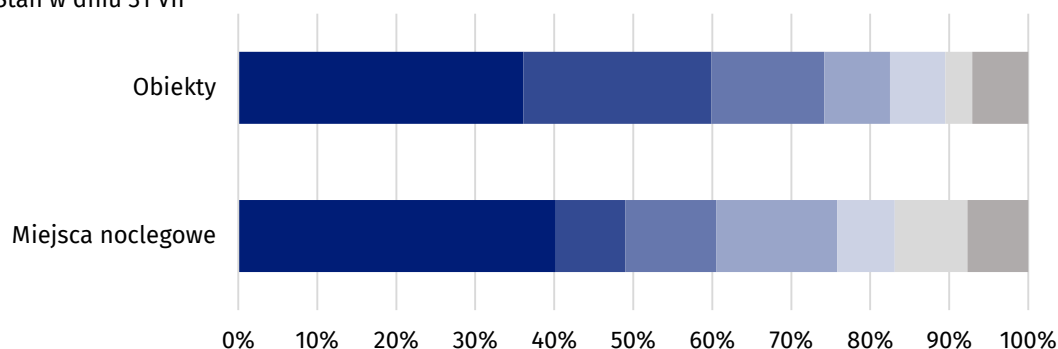
### Baza noclegowa

Według stanu w dniu 31 lipca 2018 r. w województwie podkarpackim prowadziły działalność 642 turystyczne obiekty noclegowe, w tym m.in. 149 hoteli, 153 pokoje gościnne i kwatery agroturystyczne, 80 zespołów domków turystycznych, 45 schronisk, 27 ośrodków wczasowych oraz 24 ośrodki szkoleniowo-wypoczynkowe. Z ogólnej liczby obiektów ponad ¾ było placówkami całorocznymi. W 2018 r. obiekty noclegowe dysponowały 34,7 tys. miejsc, w tym 27,7 tys. było dostępnych dla turystów przez cały rok. W odniesieniu do roku poprzedniego liczba miejsc noclegowych zwiększyła się o 5,4%. Wskaźnik gęstości bazy noclegowej, mierzony liczbą miejsc noclegowych przypadających na 1 km<sup>2</sup> powierzchni województwa w 2018 r. wyniósł 1,9 i był wyższy niż w roku poprzednim (1,8). Średnia dla kraju wyniosła 2,6.

W końcu lipca 2018 r. turystyczna baza noclegowa liczyła 34,7 tys. miejsc noclegowych, tj. o 1,8 tys. więcej niż rok wcześniej.

### Wykres 1. Struktura turystycznych obiektów noclegowych i miejsc noclegowych w 2018 r.

Stan w dniu 31 VII



- Obiekty hotelowe
- Pokoje gościnne i kwatery agroturystyczne
- Kempingi, pola biwakowe, zespoły domków turystycznych
- Ośrodki wczasowe, kolonijne, szkoleniowo-wypoczynkowe
- Schroniska (łącznie ze schroniskami młodzieżowymi i szkolnymi schroniskami młodzieżowymi)
- Zakłady uzdrowiskowe
- Pozostałe obiekty

Podobnie jak w latach poprzednich, najwięcej miejsc noclegowych dla turystów oferowały hotele (10,5 tys.). Ponad 3 tys. miejsc noclegowych posiadały zakłady uzdrowiskowe, a ponad 2 tys. miejsc dysponowały m.in. ośrodki wczasowe, ośrodki szkoleniowo-wypoczynkowe, zespoły domków turystycznych, szkolne schroniska młodzieżowe.

Średnio jeden obiekt noclegowy liczył 54 miejsca i była to wielkość znacznie niższa od średniej krajowej wynoszącej 72.

W turystycznych obiektach noclegowych zlokalizowanych na terenie województwa funkcjonowało 417 placówek gastronomicznych, w tym 215 restauracji oraz 106 barów lub kawiarni.

## Wykorzystanie turystycznych obiektów noclegowych

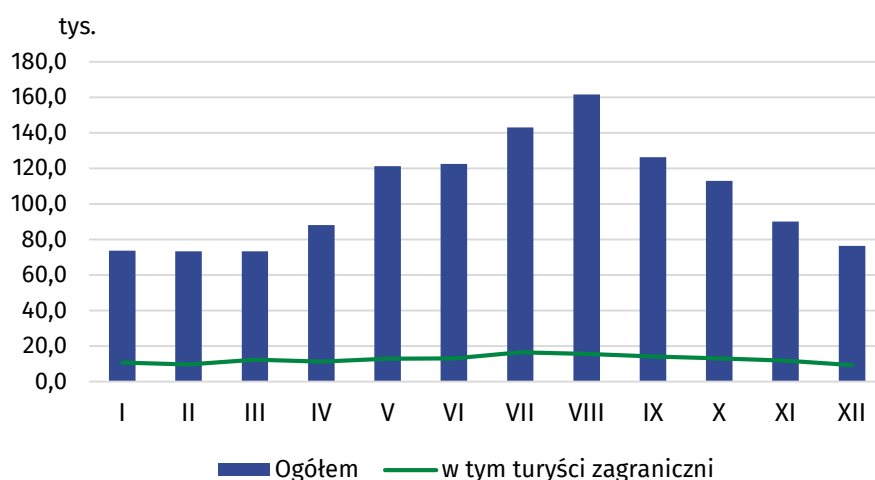
W 2018 r. z noclegów w turystycznych obiektach noclegowych skorzystało 1263,4 tys. osób, tj. o 3,1% więcej niż przed rokiem. W przeliczeniu na 1000 ludności województwa liczba korzystających z noclegów wyniosła 594, wobec 882 dla Polski. Pod względem wielkości wymienionego wskaźnika Podkarpacie zajmuje 11. miejsce w kraju.

Wskaźnik rozwoju bazy noclegowej – liczba korzystających w odniesieniu do liczby miejsc noclegowych – wyniósł 36 (w kraju – 42).

Średnio jeden turysta korzystał w 2018 r. z 2,8 noclegów i w porównaniu z rokiem poprzednim średni czas pobytu turystów w obiekcie nie uległ zmianie. Najdłuższe były pobyty turystów w zakładach uzdrowiskowych (15,0 noclegów), w ośrodkach kolonijnych (4,9), na polach biwakowych, w ośrodkach wczasowych i zespołach domków turystycznych (po ok. 4 noclegi). Najkrócej turyści przebywali w schroniskach i motelach.

W Polsce turyści korzystali przeciętnie z 2,6 noclegów.

**Wykres 2. Turyści korzystający z noclegów w turystycznych obiektach noclegowych w 2018 r.**



Liczba turystów korzystających z noclegów w 2018 r. wyniosła ponad 1 mln 263 tys.

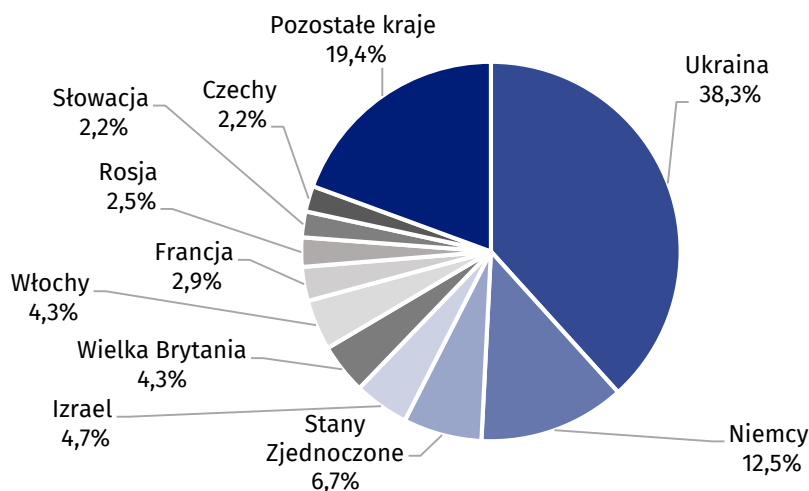
Turyści korzystający z noclegów w województwie podkarpackim stanowili 3,7% turystów w kraju.

Struktura korzystających z poszczególnych rodzajów obiektów na przestrzeni kolejnych lat nie ulega większym zmianom. W 2018 r. najwięcej, bo niemal 60% turystów korzystało z noclegów w hotelach. W innych obiektach hotelowych nocowało 7% turystów, a po ok. 5% w zakładach uzdrowiskowych, ośrodkach wczasowych i w ośrodkach szkoleniowo-wypoczynkowych.

W porównaniu z rokiem poprzednim najbardziej wzrosła liczba osób nocujących w pokojach gościnnych (kwaterach prywatnych), zespołach domków turystycznych i schroniskach.

Wśród osób przebywających w turystycznych obiektach noclegowych w 2018 r. turyści zagraniczni stanowili 12,0%, podczas gdy w kraju analogiczny odsetek wyniósł 20,9%.

**Wykres 3. Turyści zagraniczni korzystający z noclegów w turystycznych obiektach noclegowych w 2018 r.**



W 2018 r. województwo podkarpackie odwiedziło 151,0 tys. turystów zagranicznych, tj. 7,2% mniej niż rok wcześniej.

Najliczniejszą grupę turystów zagranicznych (38,3%) stanowili goście z Ukrainy – 57,8 tys. osób i w porównaniu z 2017 r. było ich mniej o 0,6%. Spośród pozostałych turystów, najwięcej osób przybyło z Niemiec – 18,8 tys., Stanów Zjednoczonych – 10,2 tys., Izraela – 7,1 tys., Wielkiej Brytanii i Włoch – po 6,5 tys. oraz Francji – 4,4 tys. Prawie połowa turystów zagranicznych nocowała w obiektach położonych w Rzeszowie.

Na przestrzeni 2018 r. w turystycznych obiektach noclegowych udzielono 3540,4 tys. noclegów, tj. o 4,6% więcej w porównaniu z rokiem poprzednim. Ponad 1/3 noclegów została udzielona w hotelach – 1281,4 tys. W grupie pozostałych obiektów, największą liczbę udzielonych noclegów odnotowano w zakładach uzdrowiskowych – 25,9% ogółu noclegów, ośrodkach wczasowych – 7,7% oraz szkoleniowo-wypoczynkowych – 5,3%. Turystom zagranicznym udzielono w 2018 r. 291,6 tys. noclegów, tj. o 4,0% mniej w porównaniu z rokiem poprzednim.

Średni czas pobytu turystów krajowych i zagranicznych w turystycznych obiektach noclegowych jest zróżnicowany. Turyści krajowi w województwie podkarpackim korzystają przeciętnie z trzech noclegów, podczas gdy zagraniczni – tylko z niespełna dwóch. Analogiczne wskaźniki dla kraju są niższe w przypadku turystów krajowych, a wyższe w odniesieniu do turystów zagranicznych.

Stopień wykorzystania miejsc noclegowych w 2018 r. wyniósł 34,8% i był wyższy o 0,2 p. proc. niż przed rokiem, ale niższy o 5,3 p. proc. w porównaniu ze średnią krajową. Podobnie jak w latach poprzednich w największym stopniu wykorzystane były miejsca noclegowe w zakładach uzdrowiskowych (82,9%), ośrodkach wczasowych (37,5%), pensjonatach (34,3%) oraz hotelach (33,9%).

**Tablica 1. Wybrane dane o turystycznych obiektach noclegowych w 2018 r.**

Wyszczególnienie	Obiekty	Miejsca noclegowe	Turyści korzystający z noclegów		Udzielone noclegi	
			ogółem	w tym turyści zagraniczni	ogółem	w tym turystom zagranicznym
			stan w dniu 31 VII			
Ogółem w tym	642	34743	1263,4	151,0	3540,4	291,6
Hotele	149	10520	751,1	119,9	1281,4	193,6
Pensjonaty	16	557	23,7	0,7	63,3	1,3
Inne obiekty hotelowe	61	2660	86,3	6,6	179,8	10,7
Schroniska <sup>a</sup>	45	2538	40,2	5,1	120,0	16,1
Ośrodki wczasowe	27	2668	66,3	0,3	273,9	0,9
Ośrodki szkoleniowo-wypoczynkowe	24	2403	62,4	1,8	189,4	4,8
Zespoły domków turystycznych	80	2736	32,3	0,4	128,7	7,5
Zakłady uzdrowiskowe	22	3183	61,3	5,1	917,6	15,5
Pokoje gościnne i kwatery agroturystyczne	153	3073	47,9	3,3	155,1	5,6

a łącznie ze schroniskami młodzieżowymi i szkolnymi schroniskami młodzieżowymi.

### Turystyka w regionie Bieszczadów i Beskidu Niskiego

Najbardziej atrakcyjna dla turystów jest południowa i południowo-wschodnia część województwa, obejmująca region Bieszczadów i Beskidu Niskiego. Powiaty tego regionu (umownie przyjęto – bieszczadzki, jasielski, krośnieński, leski, sanocki) zajmują 28% powierzchni województwa i skupiają 17% ludności. Rocznie odwiedza je ponad 1/3 turystów przyjeżdżających na Podkarpacie. Na terenie wymienionych powiatów znajduje się ponad połowa turystycznych obiektów noclegowych województwa, w tym m.in. ok. 90% ośrodków wczasowych i zakładów uzdrowiskowych. Turystyka w regionie Bieszczadów i Beskidu Niskiego ma charakter

Region Bieszczadów i Beskidu Niskiego odwiedziło 456,0 tys. turystów, tj. 36,1 % ogółu turystów odwiedzających województwo podkarpackie.



W województwie podkarpackim, podobnie jak w kraju, zakłady uzdrowiskowe należą do największych obiektów pod względem przeciętnej liczby miejsc noclegowych. W 2018 r. zakład uzdrowiskowy w województwie posiadał przeciętnie 145 miejsc; w Polsce – 185.

W zakładach uzdrowiskowych województwa podkarpackiego w 2018 r. przebywało 61,3 tys. osób, co stanowiło 7,0% korzystających z zakładów uzdrowiskowych w Polsce. W przeliczeniu na 1000 ludności liczba korzystających wyniosła 29, podobnie jak w województwie świętokrzyskim. Analogiczny wskaźnik dla kraju wyniósł 23, a najwyższy był w województwie zachodniopomorskim – 157. Wśród korzystających z zakładów uzdrowiskowych przeważają turyści krajowi. Odsetek turystów zagranicznych wynosił 8,3% i był wyższy od średniej krajowej wynoszącej 5,5%. W ogólnej liczbie turystów przeważały kobiety, które stanowiły ok. 60%. Turyści w zakładach uzdrowiskowych korzystali przede wszystkim z zabiegów kinezyterapii, zabiegów elektrolecniczych, masaży oraz zabiegów borowinowych. Popularne były również kąpiele mineralne i wodolecznictwo.

Zakłady uzdrowiskowe charakteryzują się najwyższym stopniem wykorzystania miejsc noclegowych i najmniejszą sezonowością. Podobnie jak w przypadku obiektów hotelowych, przyjazdy turystów do zakładów uzdrowiskowych rozkładają się równomiernie w ciągu roku. Stopień wykorzystania tych obiektów waha się w granicach 70-80% (przy średniej dla województwa 35%), a największa dysproporcja między miesiącami (sierpień i grudzień) nie przekracza 20 p.proc.

Turystom korzystającym z zakładów uzdrowiskowych udzielono w 2018 r. 917,6 tys. noclegów, co stanowiło 26% ogółu noclegów udzielonych turystom w województwie podkarpackim.

**Tablica. 2. Zakłady uzdrowiskowe w województwie podkarpackim w 2018 r.**

GMINY a – w liczbach bezwzględnych b – w odsetkach	Obiekty	Miejsca noclegowe	Turyści korzystający z noclegów	Udzielone noclegi	
					stan w dniu 31 VII
OGÓŁEM	a	22	3183	61,3	917,6
	b	100,0	100,0	100,0	100,0
Horyniec	a	3	594	13,7	186,7
	b	13,6	18,7	22,3	20,3
Iwonicz-Zdrój	a	7	977	18,7	288,2
	b	31,7	30,7	30,4	31,4
Rymanów	a	7	604	7,5	172,8
	b	31,8	19,0	12,2	18,8
Solina	a	5	1008	21,5	270,0
	b	22,8	31,6	35,1	29,5

Opracowanie merytoryczne:

**Ośrodek Statystyki Sportu i Turystyki**

**tel.:** +48 17 853 5210, +48 17 853 5219,  
wew. 214

**e-mail:** [d.jasiukiewicz@stat.gov.pl](mailto:d.jasiukiewicz@stat.gov.pl)

Rozpowszechnianie:

**Angelika Koprowicz**

**tel.:** +48 17 853 5210, +48 17 853 5219,  
wew. 219

**e-mail:** [A.Koprowicz@stat.gov.pl](mailto:A.Koprowicz@stat.gov.pl)

**Podkarpacki Ośrodek Badań Regionalnych**

**tel.:** +48 17 853 5210, +48 17 853 5219

**faks:** +48 17 853 5157

**e-mail:** [SekretariatUSRze@stat.gov.pl](mailto:SekretariatUSRze@stat.gov.pl)



[www.rzeszow.stat.gov.pl](http://www.rzeszow.stat.gov.pl)



@Rzeszow\_STAT



@GlownyUrzadStatystyczny

**Powiązane opracowania**

[Turystyka w 2017 r.](#)

**Temat dostępny w bazach danych**

[Bank Danych Lokalnych](#)

**Ważniejsze pojęcia dostępne w słowniku**

[Turystyczny obiekt noclegowy](#)

[Miejsca noclegowe w turystycznych obiektach noclegowych](#)

[Korzystający z noclegów](#)

[Noclegi udzielone w turystycznych obiektach noclegowych](#)

[Stożek wykorzystania miejsc noclegowych lub pokoi w turystycznych obiektach noclegowych](#)