

Turystyka w województwie podkarpackim w 2019 r.

(dane dotyczą turystycznych obiektów noclegowych posiadających 10 i więcej miejsc noclegowych)

29.05.2020 r.

↑ 2,7%

Wzrost liczby korzystających z turystycznych obiektów noclegowych w porównaniu z 2018 r.

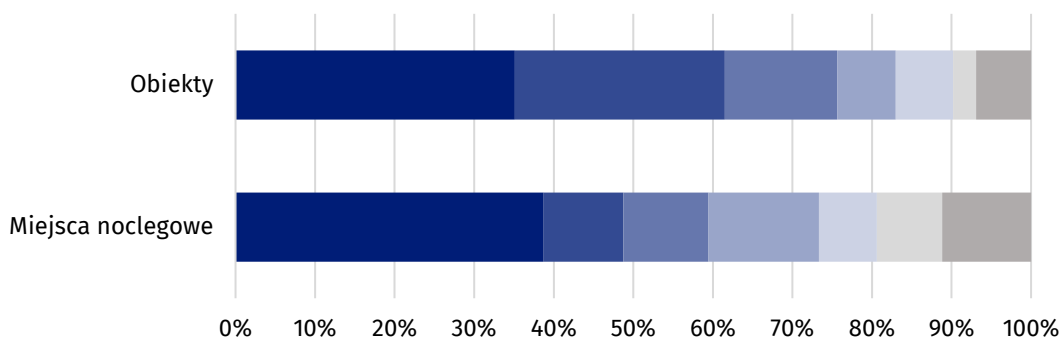
W 2019 r. z noclegów w turystycznych obiektach noclegowych skorzystało 1297 tys. osób, tj. o 2,7% więcej niż przed rokiem. Odnotowano również wzrost liczby udzielonych noclegów - o 1,7% więcej w porównaniu z 2018 rokiem.

Baza noclegowa

Według stanu w dniu 31 lipca 2019 r. w województwie podkarpackim prowadziły działalność 652 turystyczne obiekty noclegowe, w tym m.in. 144 hotele, 172 pokoje gościnne (kwatery prywatne) i kwatery agroturystyczne, 79 zespołów domków turystycznych, 47 schronisk, 25 ośrodków wczasowych oraz 22 ośrodki szkoleniowo-wypoczynkowe. Z ogólnej liczby obiektów ponad 3/4 było placówkami całorocznymi. W 2019 r. obiekty noclegowe dysponowały 35,7 tys. miejsc, w tym 27,4 tys. było dostępnych dla turystów przez cały rok. W porównaniu do roku poprzedniego, liczba miejsc noclegowych zwiększyła się o 2,8%. Wskaźnik gęstości bazy noclegowej, mierzony liczbą miejsc noclegowych przypadających na 1 km² powierzchni województwa w 2019 r. wyniósł 2,0 i był wyższy niż w roku poprzednim (1,9). Średnia dla kraju wyniosła 2,6.

W końcu lipca 2019 r. turystyczna baza noclegowa liczyła 35,7 tys. miejsc noclegowych, tj. o 962 więcej niż rok wcześniej.

Wykres 1. Struktura turystycznych obiektów noclegowych i miejsc noclegowych w 2019 r.
Stan w dniu 31 VII



- Obiekty hotelowe
- Pokoje gościnne i kwatery agroturystyczne
- Kempingi, pola biwakowe, zespoły domków turystycznych
- Ośrodki wczasowe, kolonijne, szkoleniowo-wypoczynkowe
- Schroniska (łącznie ze schroniskami młodzieżowymi i szkolnymi schroniskami młodzieżowymi)
- Zakłady uzdrowiskowe
- Pozostałe obiekty

Podobnie jak w latach poprzednich, najwięcej miejsc noclegowych dla turystów oferowały hotele – 10,3 tys. Spośród innych rodzajów obiektów, najwięcej miejsc noclegowych posiadały zakłady uzdrowiskowe – 2,9 tys., natomiast inne obiekty hotelowe, pokoje gościnne (kwatery prywatne) oraz ośrodki wczasowe i zespoły domków turystycznych po 2,5 tys. miejsc.

Średnio jeden obiekt noclegowy liczył 55 miejsc i była to wartość znacznie niższa od średniej krajowej wynoszącej 73.

W turystycznych obiektach noclegowych zlokalizowanych na terenie województwa funkcjonowały 402 placówki gastronomiczne, w tym 204 restauracje oraz 107 barów lub kawiarni.

Wykorzystanie turystycznych obiektów noclegowych

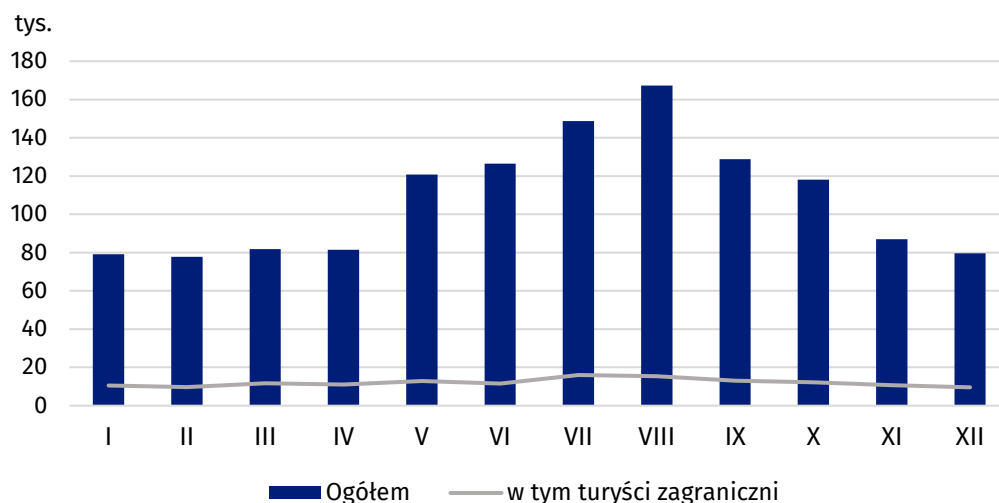
W 2019 r. z noclegów w turystycznych obiektach noclegowych w województwie podkarpackim skorzystało 1297 tys. osób, tj. o 2,7% więcej niż przed rokiem. W przeliczeniu na 1000 ludności województwa liczba korzystających z noclegów wyniosła 610, wobec 929 dla Polski.

Pod względem wielkości wymienionego wskaźnika Podkarpacie zajmuje 11. miejsce w kraju. Wskaźnik rozwoju bazy noclegowej – liczba korzystających w odniesieniu do liczby miejsc noclegowych – wyniósł 36 (w kraju – 43).

Średnio jeden turysta korzystał w 2019 r. z 2,8 noclegu i w porównaniu z rokiem poprzednim, średni czas pobytu turystów w obiekcie nie uległ zmianie. Najdłuższe były pobyty turystów w zakładach uzdrowiskowych (15,4 noclegu). W zespołach domków turystycznych, na polach biwakowych, w ośrodkach wczasowych i szkolnych schroniskach młodzieżowych turyści przebywali po ok. 4 noclegi, natomiast najkrótsze noclegi odnotowano w schroniskach i motelach (po ok. 1 noclegu). W Polsce turyści korzystali przeciętnie z 2,6 noclegu.

Średni czas pobytu turystów krajowych i zagranicznych w turystycznych obiektach noclegowych był zróżnicowany. Turyści krajowi w województwie podkarpackim korzystali przeciętnie z trzech noclegów, podczas gdy zagraniczni – tylko z niespełna dwóch. Analogiczne wskaźniki dla kraju były niższe w przypadku turystów krajowych, a wyższe w odniesieniu do turystów zagranicznych.

Wykres 2. Turyści korzystający z noclegów w turystycznych obiektach noclegowych w 2019 r.



Struktura korzystających z poszczególnych rodzajów obiektów na przestrzeni kolejnych lat, nie ulega większym zmianom. W 2019 r. najwięcej, bo 60,7% turystów korzystało z noclegów w hotelach. W innych obiektach hotelowych nocowało 7,2% turystów, 4,9% w ośrodkach wczasowych, a po ok. 4% w zakładach uzdrowiskowych, ośrodkach szkoleniowo-wypoczynkowych i w pokojach gościnnych (kwaterach prywatnych). W porównaniu z rokiem poprzednim najbardziej wzrosła liczba osób nocujących w hotelach, następnie w pokojach gościnnych (kwaterach prywatnych) oraz w innych obiektach hotelowych i w pensjonatach.

Wśród osób przebywających w turystycznych obiektach noclegowych w 2019 r. turyści zagraniczni stanowili 11,1%, podczas gdy w kraju analogiczny odsetek wyniósł 20,9%. Najlicniejszą grupę turystów zagranicznych (39,2%) stanowili goście z Ukrainy – 56,6 tys. osób i w porównaniu z 2018 r. było ich mniej o 2,1%. Spośród pozostałych turystów, najwięcej osób przybyło z Niemiec – 17,8 tys., następnie ze Stanów Zjednoczonych – 7,1 tys., Wielkiej Brytanii – 6,5 tys., Izraela – 6,3 tys., Francji – 4,7 tys. oraz Włoch – 4,5 tys. Prawie połowa turystów zagranicznych nocowała w obiektach zlokalizowanych w Rzeszowie.

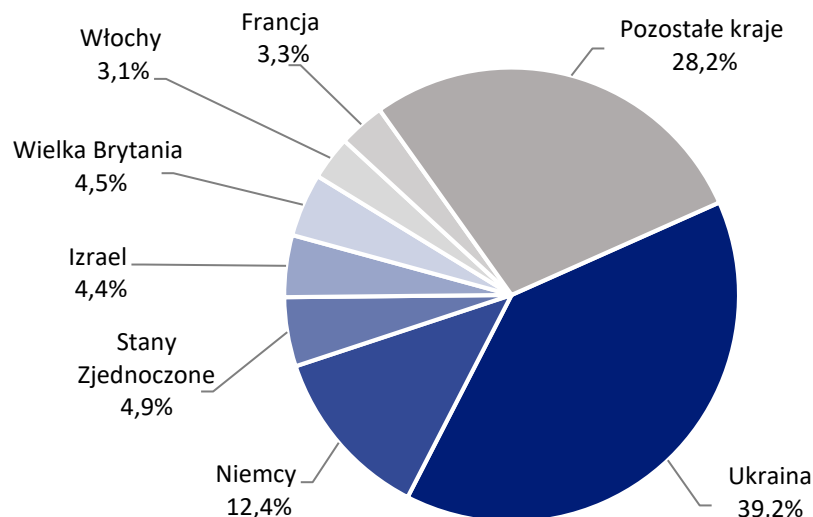
Na przestrzeni 2019 r. w turystycznych obiektach noclegowych udzielono 3602,1 tys. noclegów, tj. o 1,7% więcej w porównaniu z rokiem poprzednim. Ponad 1/3 noclegów została udzielona

Liczba turystów korzystających z noclegów w 2019 r. wyniosła ponad 1 mln 297 tys.

W 2019 r. województwo podkarpackie odwiedziło 56,6 tys. turystów z Ukrainy tj. 2,1% mniej niż rok wcześniej.

w hotelach – 1349,4 tys. W grupie pozostałych obiektów, największą liczbę udzielonych noclegów odnotowano w zakładach uzdrowiskowych – 24,4% ogółu noclegów, ośrodkach wczasowych – 7,5% oraz szkoleniowo-wypoczynkowych – 4,6%. W 2019 r. turystom zagranicznym udzielono 279,1 tys. noclegów, tj. o 4,3% mniej w porównaniu z rokiem poprzednim.

Wykres 3. Turyści zagraniczni korzystający z noclegów w turystycznych obiektach noclegowych w 2019 r.



Stopień wykorzystania miejsc noclegowych w 2019 r. wyniósł 34,8% i był taki sam jak przed rokiem, a w porównaniu ze średnią krajową był niższy o 5,8 p. proc. Podobnie jak w latach poprzednich w największym stopniu wykorzystane były miejsca noclegowe w zakładach uzdrowiskowych (82,5%), ośrodkach wczasowych (41,6%), hotelach (35,9%) oraz pensjonatach (34,7%).

Tablica 1. Wybrane dane o turystycznych obiektach noclegowych w 2019 r.

Wyszczególnienie	Obiekty	Miejsca noclegowe	Turyści korzystający z noclegów		Udzielone noclegi	
			ogółem	w tym turyści zagraniczni	ogółem	w tym turystom zagranicznym
			w tysiącach			
Ogółem	652	35705	1297,0	144,1	3602,1	279,1
w tym						
Hotele	144	10275	786,8	113,0	1349,4	178,5
Pensjonaty	17	638	28,1	0,6	72,8	1,1
Inne obiekty hotelowe	62	2708	92,8	7,0	196,5	11,2
Schroniska ^a	47	2605	36,8	7,3	114,6	22,4
Ośrodki wczasowe	25	2565	64,0	0,3	269,0	1,2
Ośrodki szkoleniowo-wypoczynkowe	22	2297	56,2	1,6	165,8	3,8
Zespoły domków turystycznych	79	2505	32,5	0,2	138,1	0,9
Zakłady uzdrowiskowe	19	2937	57,3	2,1	879,7	4,7
Pokoje gościnne i kwatery agroturystyczne	172	3576	59,5	3,4	194,1	6,1

^a łącznie ze schroniskami młodzieżowymi i szkolnymi schroniskami młodzieżowymi.

Turystyka w regionie Bieszczadów i Beskidu Niskiego

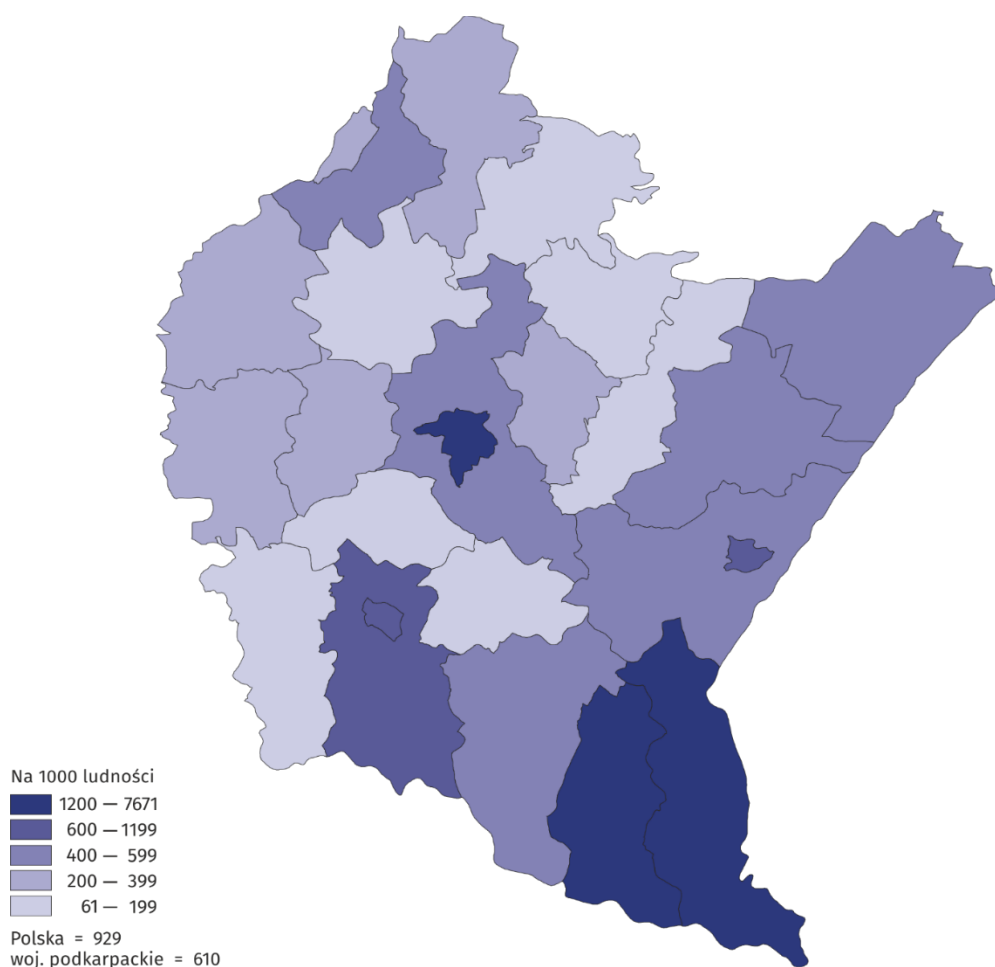
Najbardziej atrakcyjna dla turystów jest południowa i południowo-wschodnia część województwa podkarpackiego, obejmująca region Bieszczadów i Beskidu Niskiego. Powiaty tego regionu (umownie przyjęto – bieszczadzki, jasielski, krośnieński, leski, sanocki) zajmują 28% powierzchni województwa i skupiają 17% ludności. Rocznie odwiedza je ponad 1/3 turystów przyjeżdżających na Podkarpacie. Na terenie wymienionych powiatów znajduje się ponad połowa turystycznych obiektów noclegowych województwa, w tym m.in. 88% ośrodków wczasowych, 87% zespołów domków turystycznych i 84% zakładów uzdrowiskowych. Turystyka w regionie Bieszczadów i Beskidu Niskiego ma charakter typowo sezonowy. Na tym terenie znajduje się ponad 3/4 wszystkich sezonowych obiektów województwa. Najwięcej działa w powiecie leskim (61%).

Struktura bazy noclegowej regionu Bieszczadów i Beskidu Niskiego różni się od struktury bazy noclegowej województwa. W województwie przeważają obiekty hotelowe, zaś w ww. regionie dominują pozostałe obiekty (pokoje gościnne, zespoły domków turystycznych oraz kwatery agroturystyczne).

Bieszczady i Beskid Niski odwiedzają głównie polscy turyści; w 2019 r. nocowało tam 459,3 tys. turystów, w tym tylko 11,3 tys. turystów zagranicznych (2,5%). Analogiczny odsetek turystów zagranicznych dla województwa był 4,5-krotnie wyższy. Region ten charakteryzuje większa sezonowość ruchu turystycznego niż obserwowana dla województwa; o ile w województwie liczba turystów korzystających z noclegów w turystycznych obiektach noclegowych w tzw. wysokim sezonie (lipiec, sierpień) jest 2-krotnie wyższa niż w miesiącach o najniższym stopniu wykorzystania, to w analizowanych powiatach jest 4-krotnie wyższa. Stopień wykorzystania miejsc noclegowych w 2019 r. w regionie był nieco wyższy niż dla województwa ogółem – 38,2% wobec 34,8% dla województwa.

Region Bieszczadów i Beskidu Niskiego odwiedziło 459,3 tys. turystów, tj. 35,4% ogółu turystów odwiedzających województwo podkarpackie.

Mapa 1. Korzystający z turystycznych obiektów noclegowych na 1000 ludności według powiatów w 2019 r.



Turystyka uzdrowiskowa

Na terenie województwa podkarpackiego znajdują się 4 uzdrowiska. Ze względu na położenie geograficzne 3 z nich: Iwonicz-Zdrój, Rymanów Zdrój i Polańczyk (w gminie Solina) to tzw. uzdrowiska podgórskie wykorzystujące w lecznictwie zasoby wód mineralnych, a jedno – Horyniec-Zdrój to uzdrowisko nizinne, znane także ze stosowania wysokiej jakości borowin. Status obszaru ochrony uzdrowiskowej posiada ponadto miejscowość Latoszyn.

W końcu lipca 2019 r. na Podkarpaciu funkcjonowało 19 zakładów uzdrowiskowych, które stanowiły 2,9% turystycznych obiektów noclegowych ogółem, dysponując 8,2% miejsc noclegowych. W Polsce analogiczne odsetki wyniosły odpowiednio: 1,9% i 4,8%. Zakłady uzdrowiskowe województwa podkarpackiego stanowiły 9,0% takich obiektów w Polsce, a oferowane w tych obiektach miejsca noclegowe – 7,4%.

W województwie podkarpackim, podobnie jak w kraju, zakłady uzdrowiskowe należą do największych obiektów pod względem przeciętnej liczby miejsc noclegowych. W 2019 r. zakład uzdrowiskowy w województwie posiadał przeciętnie 155 miejsc; w Polsce – 188.

W zakładach uzdrowiskowych województwa podkarpackiego w 2019 r. przebywało 57,3 tys. osób, co stanowiło 6,6% korzystających z zakładów uzdrowiskowych w Polsce. W przeliczeniu na 1000 ludności liczba korzystających wyniosła 27, co plasuje województwo na 6 miejscu w kraju. Analogiczny wskaźnik dla Polski wyniósł 23, a najwyższy był w województwie zachodniopomorskim – 162. Wśród korzystających z zakładów uzdrowiskowych przeważają turyści krajowi. Odsetek turystów zagranicznych wynosił 3,7% i był niższy od średniej krajowej wynoszącej 5,6%. W ogólnej liczbie turystów przeważały kobiety, które stanowiły ok. 60%. Turyści w zakładach uzdrowiskowych korzystali przede wszystkim z zabiegów kinezyterapii, zabiegów elektrolecniczych, masaży oraz zabiegów borowinowych. Popularne były również kąpiele mineralne i wodolecznictwo.

Zakłady uzdrowiskowe charakteryzują się najwyższym stopniem wykorzystania miejsc noclegowych i jedną z najmniejszych sezonowości. Podobnie jak w przypadku obiektów hotelowych, przyjazdy turystów do zakładów uzdrowiskowych rozkładają się równomiernie w ciągu roku. Stopień wykorzystania tych obiektów w 2019 roku wyniósł 82,5% (przy średniej dla wszystkich obiektów w województwie 34,8%), a największa dysproporcja między miesiącami wystąpiła w styczniu (72%) i październiku (90%).

Turystom korzystającym z zakładów uzdrowiskowych udzielono w 2019 r. 879,7 tys. noclegów, co stanowiło 24,4% wszystkich noclegów udzielonych turystom w województwie podkarpackim w turystycznych obiektach noclegowych

Tablica. 2. Zakłady uzdrowiskowe w województwie podkarpackim w 2019 r.

GMINY a – w liczbach bezwzględnych b – w odsetkach	Obiekty	Miejsca noclegowe	Turyści korzystający z noclegów	Udzielone noclegi	
			w tysiącach		
		stan w dniu 31 VII			
OGÓŁEM	a	19	2937	57,3	879,7
	b	100,0	100,0	100,0	100,0
Horyniec	a	3	578	13,4	184,5
	b	15,8	19,7	23,4	21,0
Iwonicz-Zdrój	a	7	984	18,5	281,7
	b	36,8	33,5	32,3	32,0
Rymanów	a	4	497	6,1	158,0
	b	21,1	16,9	10,6	18,0
Solina	a	5	878	19,3	255,5
	b	26,3	29,9	33,7	29,0

Opracowanie merytoryczne:
Urząd Statystyczny w Rzeszowie
Dyrektor Marek Cierpiat-Wolan
Tel.: 17 853 52 10, 17 853 52 19

Rzeczposzechnianie:
Rzecznik Prasowy Prezesa GUS
Karolina Banaszek
Tel: 695 255 011

Wydział Współpracy z Mediami

Tel: 22 608 34 91, 22 608 38 04

e-mail: obslugaprasowa@stat.gov.pl



www.stat.gov.pl



[@GUS_STAT](https://twitter.com/GUS_STAT)



[@GlownyUrzedStatystyczny](https://www.facebook.com/GlownyUrzedStatystyczny)

Powiązane opracowania

[Turystyka w 2018 r.](#)

Temat dostępny w bazach danych

[Bank Danych Lokalnych](#)

Ważniejsze pojęcia dostępne w słowniku

[Turysta](#)

[Turystyczny obiekt noclegowy](#)

[Miejsca noclegowe w turystycznych obiektach noclegowych](#)

[Turyści zagraniczni w turystycznych obiektach noclegowych](#)

[Noclegi udzielone w turystycznych obiektach noclegowych](#)

[Długość pobytu](#)

[Stopień wykorzystania miejsc noclegowych w turystycznych obiektach noclegowych](#)