

Turystyka w województwie podkarpackim w 2020 r.

(dane dotyczą turystycznych obiektów noclegowych posiadających 10 i więcej miejsc noclegowych)

31.05.2021 r.

↓ 45,2%

Spadek liczby osób korzystających z turystycznych obiektów noclegowych w porównaniu z 2019 r.

W 2020 r. z noclegów w turystycznych obiektach noclegowych skorzystało 710,3 tys. osób, tj. o 45,2% mniej niż przed rokiem. Odnotowano również spadek liczby udzielonych im noclegów - o 41,3% mniej w porównaniu z 2019 rokiem.

W 2020 r. turystyka była jednym z sektorów najbardziej dotkniętych skutkami pandemii COVID-19, wskutek czego wszystkie wartości i wskaźniki charakteryzujące bazę noclegową i jej wykorzystanie były znacznie niższe niż rok wcześniej.

Z wyjątkiem dwóch pierwszych miesięcy ub.r., o wykorzystaniu turystycznych obiektów noclegowych decydowały przede wszystkim możliwości przemieszczania się, ograniczenia w dostępności bazy noclegowej dla turystów oraz zamknięcie granic, a nie jak w latach poprzednich czynniki sezonowe (pogoda, okres ferii, świąt, wakacji szkolnych itp.) czy też chęć podróżowania przez turystów.

Baza noclegowa

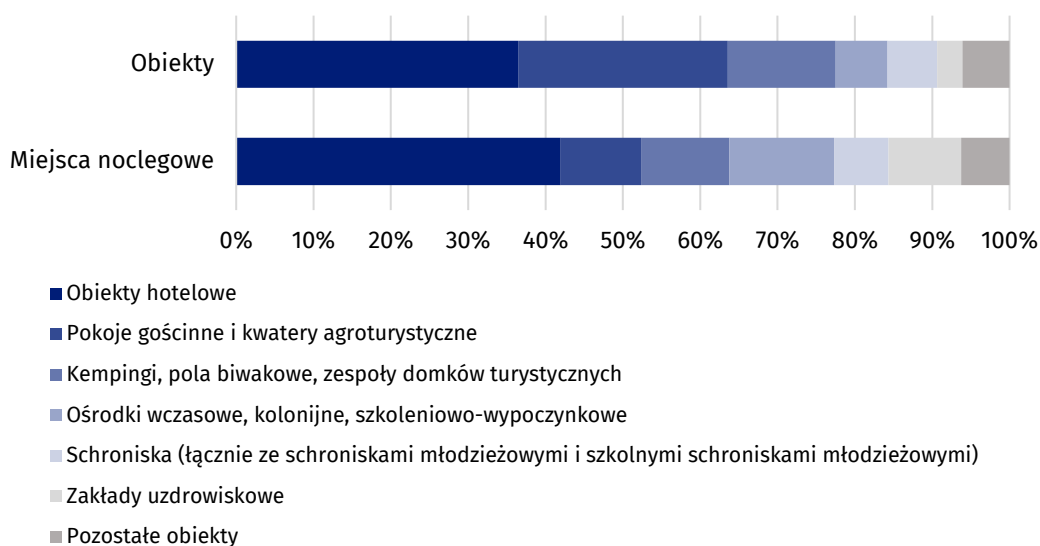
W końcu lipca 2020 r. w województwie podkarpackim prowadziło działalność 609 turystycznych obiektów noclegowych, w tym m.in. 140 hoteli, 165 pokoi gościnnych (kwatery prywatnych) i kwater agroturystycznych, 74 zespoły domków turystycznych, 39 schronisk (łącznie ze schroniskami młodzieżowymi i szkolnymi schroniskami młodzieżowymi), 23 ośrodki wczasowe oraz 17 ośrodków szkoleniowo-wypoczynkowych. Z ogólnej liczby obiektów ponad ¾ było placówkami całorocznymi. W 2020 r. obiekty noclegowe dysponowały 31,7 tys. miejsc, w tym 25,5 tys. (tj. 80,5%) było dostępnych dla turystów przez cały rok. W porównaniu do roku poprzedniego liczba miejsc noclegowych była mniejsza o 11,2%.

Wskaźnik gęstości bazy noclegowej, mierzony liczbą miejsc noclegowych przypadających na 1 km² powierzchni województwa w 2020 r. wyniósł 1,8 i był niższy niż w roku poprzednim (2,0). Średnia dla kraju wyniosła 2,5.

W końcu lipca 2020 r. dla turystów przygotowanych było 31,7 tys. miejsc noclegowych, tj. o 4 tys. mniej niż rok wcześniej

Wykres 1. Struktura turystycznych obiektów noclegowych i miejsc noclegowych w 2020 r.

Stan w dniu 31 VII



Podobnie jak w latach poprzednich, w 2020 r. najwięcej miejsc noclegowych dla turystów oferowały hotele – 10,0 tys. (31,5%). Spośród innych rodzajów obiektów, najwięcej miejsc noclegowych posiadały zakłady uzdrowiskowe – 3,0 tys. i inne obiekty hotelowe – 2,5 tys. Po 2,4 tys. miejsc noclegowych znajdowało się w ośrodkach wczasowych i zespołach domków turystycznych, a 2,3 tys. – w pokojach gościnnych (kwaterach prywatnych).

Średnio jeden obiekt noclegowy liczył 52 miejsca i była to wartość znacznie niższa od średniej krajowej wynoszącej 75.

W turystycznych obiektach noclegowych zlokalizowanych na terenie województwa funkcjonowało 356 placówek gastronomicznych, w tym 182 restauracje oraz 85 barów lub kawiarni.

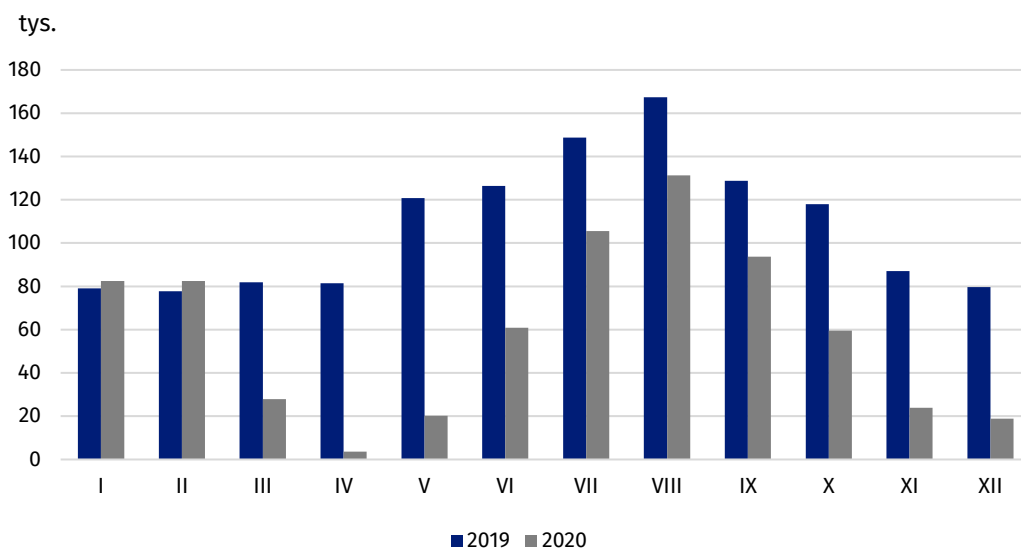
Wykorzystanie turystycznych obiektów noclegowych

W ubiegłym roku w turystycznych obiektach noclegowych w województwie podkarpackim przebywało 710,3 tys. osób, tj. o 45,2% mniej niż w 2019 r. W przeliczeniu na 1000 ludności województwa liczba korzystających z noclegów wyniosła 334, wobec 466 dla Polski. Pod względem wielkości wymienionego wskaźnika Podkarpacie zajmuje 9. miejsce w kraju. Wskaźnik rozwoju bazy noclegowej – liczba korzystających w odniesieniu do liczby miejsc noclegowych – wyniósł 22 (w kraju – 23).

Średnio jeden turysta korzystał w 2020 r. z 3,0 noclegu (w 2019 r. – z 2,8). Najdłuższe były pobyty turystów w zakładach uzdrowiskowych – 14,8 noclegu. W zespołach domków turystycznych, ośrodkach wczasowych, szkolnych schroniskach młodzieżowych i kwaterach agroturystycznych turyści korzystali przeciętnie z ok. 4 noclegów, natomiast najkrócej nocowali w schroniskach i motelach (po ok. 1 noclegu). W Polsce turyści korzystali przeciętnie z 2,9 noclegu.

Średni czas pobytu turystów krajowych i zagranicznych w turystycznych obiektach noclegowych był zróżnicowany. Turyści krajowi w województwie podkarpackim korzystali przeciętnie z trzech noclegów, podczas gdy zagraniczni – z dwóch. Analogiczne wskaźniki dla kraju były niższe w przypadku turystów krajowych, a wyższe w odniesieniu do turystów zagranicznych.

Wykres 2. Turyści korzystający z noclegów w turystycznych obiektach noclegowych według miesięcy



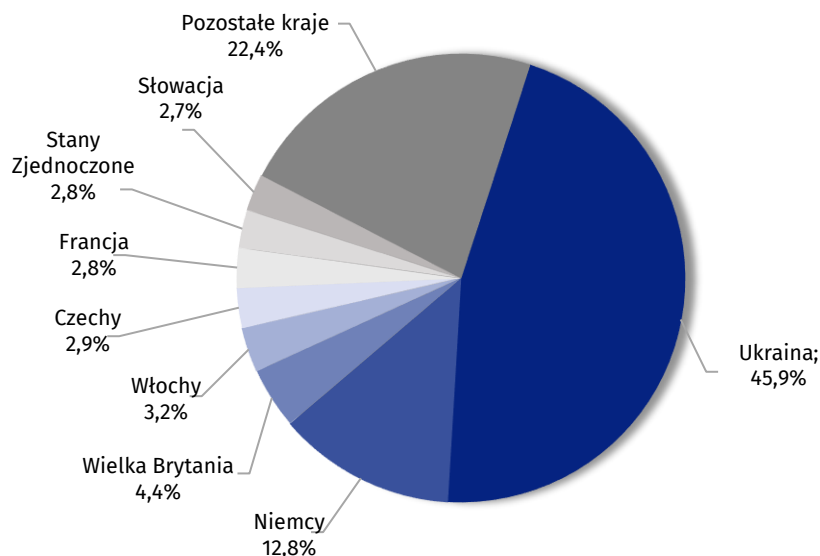
Struktura korzystających z poszczególnych rodzajów obiektów na przestrzeni kolejnych lat, nie ulega większym zmianom. W 2020 r. najwięcej, bo 56,1% turystów korzystało z noclegów w hotelach. W innych obiektach hotelowych nocowało 7,6% turystów, 5,7% – w ośrodkach wczasowych, a po ok. 4-5% ogółu turystów stanowili nocujący w ośrodkach szkoleniowo-wypoczynkowych, zespołach domków turystycznych, zakładach uzdrowiskowych i pokojach gościnnych (kwaterach prywatnych). W porównaniu z rokiem poprzednim wzrosła liczba osób nocujących na polach biwakowych (o 42%) i kempingach (o 4%). W pozostałych rodzajach turystycznych obiektów noclegowych odnotowano spadki liczby turystów w porównaniu z 2019 r., w tym najmniejsze w kwaterach agroturystycznych (o 13%), zespołach domków turystycznych (o 15%), schroniskach (o 18%) oraz pokojach gościnnych (o 24%).

Liczba turystów korzystających z noclegów w 2020 r. wyniosła 710,3 tys., wśród których było 44,8 tys. gości z zagranicy

Wśród osób przebywających w turystycznych obiektach noclegowych było 44,8 tys. turystów zagranicznych i stanowili oni 6,3% ogółu korzystających z turystycznej bazy noclegowej w województwie podkarpackim. Było to o niemal 70% mniej niż w 2019 r., kiedy to w województwie nocowało 144,1 tys. osób z zagranicy, stanowiąc 11,1% ogółu turystów. Goście z zagranicy, podobnie jak w latach poprzednich, preferowali głównie noclegi w hotelach, w których zatrzymało się ich 33,2 tys., tj. 74% ogółu turystów zagranicznych. Najliczniejszą grupę turystów zagranicznych (45,9%) stanowili goście z Ukrainy – 20,6 tys. osób i w porównaniu z 2019 r. było ich mniej o 63,6%. Spośród pozostałych turystów zagranicznych, najwięcej osób przybyło z Niemiec – 5,7 tys., a następnie z Wielkiej Brytanii – 2,0 tys. oraz Włoch – 1,4 tys. 41% turystów zagranicznych przybyłych na Podkarpacie nocowało w obiektach zlokalizowanych w Rzeszowie.

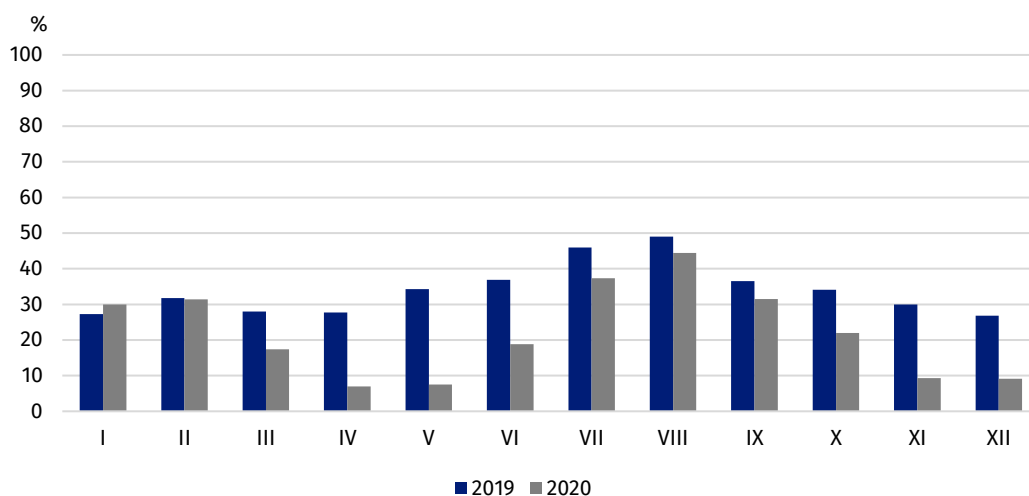
W 2020 r. województwo podkarpackie odwiedziło 20,6 tys. turystów z Ukrainy, tj. niemal o 2/3 mniej niż rok wcześniej

Wykres 3. Turyści zagraniczni korzystający z noclegów w turystycznych obiektach noclegowych w 2020 r.



Na przestrzeni 2020 r. w turystycznych obiektach noclegowych udzielono 2113,6 tys. noclegów, tj. o 41,3% mniej w porównaniu z rokiem poprzednim. Ponad 1/3 noclegów została udzielona w hotelach – 756,5 tys. W grupie pozostałych obiektów, największą liczbę udzielonych noclegów odnotowano w zakładach uzdrowiskowych – 427,2 tys., tj. 20,2% ogółu noclegów, ośrodkach wczasowych – 170,8 tys. (8,1%), pokojach gościnnych – 118,8 tys. (5,6%) oraz zespołach domków turystycznych – 115,8 tys. (5,5%). W 2020 r. turystom zagranicznym udzielono 97,4 tys. noclegów, tj. o 65,1% mniej w porównaniu z rokiem poprzednim.

Wykres 4. Stopień wykorzystania miejsc noclegowych według miesięcy



Stopień wykorzystania miejsc noclegowych w 2020 r. wyniósł 25,4% i był o 9,4 p.proc. niższy niż przed rokiem i o 1,4 p.proc. niższy w porównaniu ze średnią krajową. Podobnie jak w latach poprzednich w największym stopniu wykorzystane były miejsca noclegowe w zakładach uzdrowiskowych (59,7%).

Tablica 1. Wybrane dane o turystycznych obiektach noclegowych w 2020 r.

Wyszczególnienie	Obiekty	Miejsca noclegowe	Turyści korzystający z noclegów		Udzielone noclegi	
			ogółem	w tym turyści zagraniczni	ogółem	w tym turystom zagranicznym
			stan w dniu 31 VII			
w tysiącach						
Ogółem	609	31 723	710,3	44,8	2 113,6	97,4
w tym						
Hotele	140	10 002	398,7	33,2	756,5	56,3
Pensjonaty	17	585	15,8	0,1	42,2	0,2
Inne obiekty hotelowe	59	2 515	54,1	2,7	121,9	4,8
Schroniska ^a	39	2 231	23,0	4,4	72,1	7,6
Ośrodki wczasowe	23	2 362	40,2	0,1	170,8	0,3
Ośrodki szkoleniowo-wypoczynkowe	17	1 839	29,5	0,2	106,8	0,4
Zespoły domków turystycznych	74	2 354	27,8	0,1	115,8	0,3
Zakłady uzdrowiskowe	20	2 981	28,8	0,0	427,2	0,2
Pokoje gościnne i kwatery agroturystyczne	165	3 289	46,7	1,3	167,1	4,7

^a łącznie ze schroniskami młodzieżowymi i szkolnymi schroniskami młodzieżowymi.

Turystyka w regionie Bieszczadów i Beskidu Niskiego

Najbardziej atrakcyjna dla turystów jest południowa i południowo-wschodnia część województwa podkarpackiego, obejmująca region Bieszczadów i Beskidu Niskiego. Powiaty tego regionu (umownie przyjęto – bieszczadzki, jasielski, krośnieński, leski, sanocki) zajmują 28% powierzchni województwa i skupiają 17% ludności.

Na terenie wymienionych powiatów znajduje się ponad połowa turystycznych obiektów noclegowych województwa, w tym m.in. 87% ośrodków wczasowych, 88% zespołów domków turystycznych i 85% zakładów uzdrowiskowych. Niemal połowa obiektów z tego regionu działa w powiecie leskim (49%).

Turystyka w regionie Bieszczadów i Beskidu Niskiego ma charakter typowo sezonowy. Na tym terenie znajduje się ponad 80% wszystkich sezonowych obiektów województwa.

Tabl. 2. Turystyczna baza noclegowa w regionie Bieszczadów i Beskidu Niskiego oraz jej wykorzystanie w 2020 r.

Wyszczególnienie	2020		2019=100
	W liczbach bezwzględnych	województwo podkarpackie=100	
Turystyczne obiekty noclegowe ^a	345	56,7	93,8
Miejsca noclegowe ^a	16743	52,8	91,6
Turyści korzystający z noclegów (w tys.)	289,4	40,7	63,0
w tym w okresie lipiec-sierpień	122,6	51,8	87,4
w tym turyści zagraniczni	3,1	6,9	27,2
Udzielone noclegi (w tys.)	1198,5	56,7	62,2
w tym w okresie lipiec-sierpień	534,5	66,9	86,3
w tym turystom zagranicznym	7,3	7,5	26,0

^a Stan w dniu 31 VII.

Region Bieszczadów i Beskidu Niskiego odwiedziło 289,4 tys. turystów, tj. ok. 40% ogółu turystów odwiedzających województwo podkarpackie

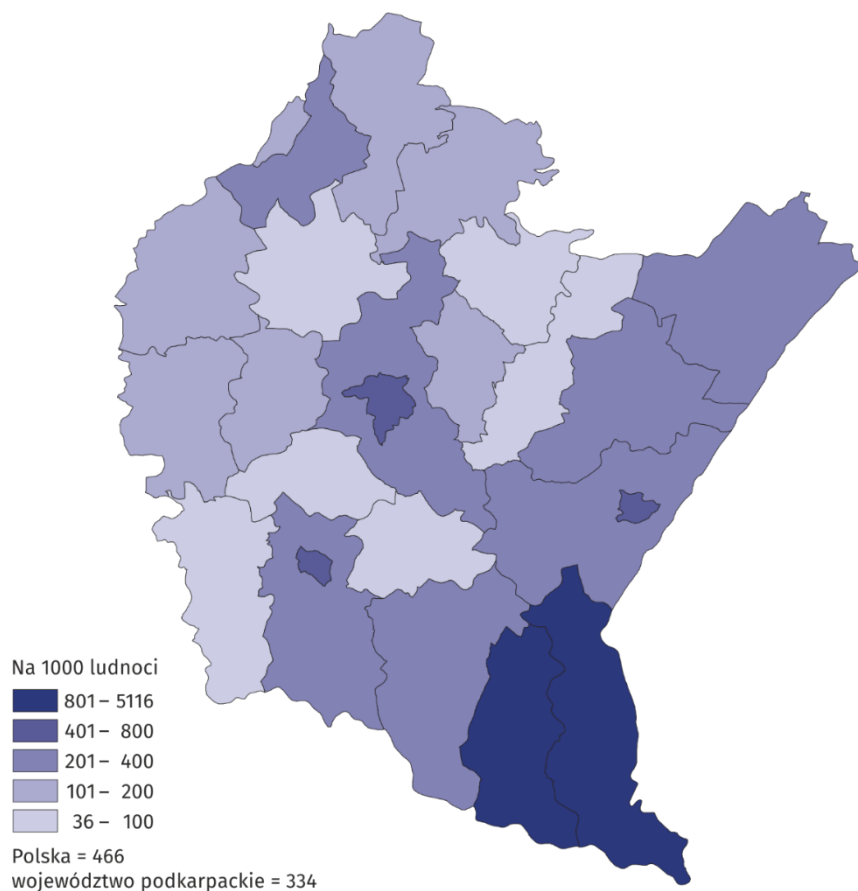
Struktura bazy noclegowej regionu Bieszczadów i Beskidu Niskiego różni się od struktury bazy noclegowej województwa. W województwie przeważają obiekty hotelowe, zaś w ww. regionie dominują pozostałe obiekty (pokoje gościnne, zespoły domków turystycznych oraz kwatery agroturystyczne).

W 2020 r. spośród ogółu turystów, którzy przyjechali na Podkarpacie ok. 40% wybrało noclegi w obiektach zlokalizowanych w regionie Bieszczadów i Beskidu Niskiego.

Bieszczady i Beskid Niski odwiedzają głównie turyści polscy; w 2020 r. wśród 289,4 tys. turystów ogółem było tylko 3,1 tys. turystów zagranicznych (1,1%). Analogiczny odsetek turystów zagranicznych dla województwa był 6-krotnie wyższy.

Stopień wykorzystania miejsc noclegowych w 2020 r. w regionie był wyższy niż dla województwa ogółem – 31,1% wobec 25,4% dla województwa, jednak nie osiągnął poziomu z roku poprzedniego, który wynosił 38,2%.

Mapa 1. Korzystający z turystycznych obiektów noclegowych na 1000 ludności według powiatów w 2020 r.



Turystyka uzdrowiskowa

Na terenie województwa podkarpackiego znajdują się 4 uzdrowiska. Ze względu na położenie geograficzne 3 z nich: Iwonicz-Zdrój, Rymanów Zdrój i Polańczyk (w gminie Solina) to tzw. uzdrowiska podgórskie wykorzystujące w lecznictwie zasoby wód mineralnych, a jedno – Horyniec-Zdrój to uzdrowisko nizinne, znane także ze stosowania wysokiej jakości borowin. Status obszaru ochrony uzdrowiskowej posiada ponadto miejscowość Latoszyn-Zdrój.

W końcu lipca 2020 r. na Podkarpaciu funkcjonowało 20 zakładów uzdrowiskowych, które stanowiły 3,3% turystycznych obiektów noclegowych ogółem, dysponując 9,4% miejsc noclegowych. W Polsce analogiczne odsetki wyniosły odpowiednio: 1,9% i 4,9%. Zakłady uzdrowiskowe województwa podkarpackiego stanowiły 10,2% takich obiektów w Polsce, a oferowane w tych obiektach miejsca noclegowe – 7,8%.

W województwie podkarpackim, podobnie jak w kraju, zakłady uzdrowiskowe należą do największych obiektów pod względem średniej liczby miejsc noclegowych. W 2020 r. zakład uzdrowiskowy w województwie posiadał przeciętnie 149 miejsc; w Polsce – 194.

Turystom korzystającym z zakładów uzdrowiskowych udzielono w 2020 r. 427,2 tys. noclegów, co stanowiło 20,2% wszystkich noclegów udzielonych turystom w turystycznych obiektach noclegowych w województwie podkarpackim

W zakładach uzdrowiskowych województwa podkarpackiego w 2020 r. przebywało 28,8 tys. osób, co stanowiło 6,2% korzystających z zakładów uzdrowiskowych w Polsce. W odniesieniu do roku 2019 liczba turystów przebywających w zakładach uzdrowiskowych była mniejsza o połowę.

Turyści w zakładach uzdrowiskowych korzystali przede wszystkim z zabiegów kinezyterapii, zabiegów elektroczniczych, masaży oraz zabiegów borowinowych. Popularne były również kąpiele mineralne i wodolecznictwo.

Tablica. 3. Zakłady uzdrowiskowe w województwie podkarpackim w 2020 r.

GMINY a – w liczbach bezwzględnych b – w odsetkach	Obiekty	Miejsca noclegowe	Turyści korzystający z noclegów	Udzielone noclegi	
					stan w dniu 31 VII
OGÓŁEM	a	20	2981	28,8	427,2
	b	100,0	100,0	100,0	100,0
Horyniec	a	3	578	5,6	82,5
	b	15,0	19,4	19,3	19,3
Iwonicz-Zdrój	a	7	909	8,2	128,2
	b	35,0	30,5	28,4	30,0
Rymanów	a	5	479	4,8	66,7
	b	25,0	16,1	16,7	15,6
Solina	a	5	1015	10,3	149,8
	b	25,0	34,0	35,6	35,1

W przypadku cytowania danych Urzędu Statystycznego w Rzeszowie prosimy o zamieszczenie informacji: „Źródło danych US Rzeszów”, a przypadku publikowania obliczeń dokonanych na danych opublikowanych przez US Rzeszów prosimy o zamieszczenie informacji: „Opracowanie własne na podstawie danych US Rzeszów”

Opracowanie merytoryczne:
Nazwa Urzędu Statystycznego
Dyrektor Marek Cierpiat-Wolan
Tel.: 17 853 52 10, 17 853 52 19

Rzeczniczka prasowa:
Rzecznik Prasowy Prezesa GUS
Karolina Banaszek
Tel: 695 255 011

Podkarpacki Ośrodek Badań Regionalnych

Tel: 17 853 52 10, 17 853 52 19

e-mail: sekretariatusrze@stat.gov.pl



www.rzeszow.stat.gov.pl



@Rzeszow_STAT



@USRzeszow

Powiązane opracowania

[Turystyka w 2019 r.](#)

[Turystyka w województwie podkarpackim w 2019 r.](#)

Temat dostępny w bazach danych

[Bank Danych Lokalnych](#)

Ważniejsze pojęcia dostępne w słowniku

[Turysta](#)

[Turystyczny obiekt noclegowy](#)

[Miejsca noclegowe w turystycznych obiektach noclegowych](#)

[Turyści zagraniczni w turystycznych obiektach noclegowych](#)

[Noclegi udzielone w turystycznych obiektach noclegowych](#)

[Długość pobytu](#)

[Stopień wykorzystania miejsc noclegowych w turystycznych obiektach noclegowych](#)