

Turystyka w województwie podkarpackim w 2022 r.

(dane dotyczą turystycznych obiektów noclegowych posiadających 10 lub więcej miejsc noclegowych)

31.05.2023 r.

 **405,5 tys.**

Wzrost liczby osób korzystających z noclegów w turystycznych obiektach noclegowych w województwie podkarpackim w porównaniu z 2021 r.

W 2022 roku z noclegów w turystycznych obiektach noclegowych skorzystało 1,2 mln osób, tj. o 50,4% więcej niż rok wcześniej. Odnotowano również wzrost liczby udzielonych im noclegów – o 41,7% w porównaniu z 2021 r.

Baza noclegowa

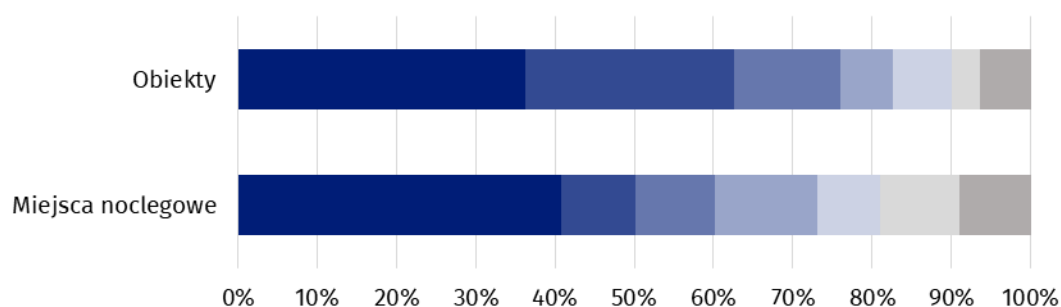
W końcu lipca 2022 r. w województwie podkarpackim prowadziło działalność 605 turystycznych obiektów noclegowych, w tym m.in. 138 hoteli, 160 pokoi gościnnych/kwater prywatnych i kwater agroturystycznych, 74 zespoły domków turystycznych, 45 schronisk (łącznie ze schroniskami młodzieżowymi i szkolnymi schroniskami młodzieżowymi), 22 ośrodki wczasowe oraz 21 zakładów uzdrowiskowych. Z ogólnej liczby obiektów ponad 3/4 było placówkami całorocznymi. W 2022 r. obiekty noclegowe dysponowały 32,9 tys. miejsc, w tym 26,1 tys. (tj. 79,3%) było dostępnych dla turystów przez cały rok. W porównaniu z poprzednim rokiem liczba miejsc noclegowych była mniejsza o 0,7%.

Wskaźnik gęstości bazy noclegowej, mierzony liczbą miejsc noclegowych przypadających na 1 km² powierzchni województwa, w 2022 r. wyniósł 1,8 i był niższy o 0,1 p.proc. niż w 2021 r. Dla kraju wartość tego wskaźnika wyniosła 2,5.

W końcu lipca 2022 r. dla turystów przygotowanych było 32,9 tys. miejsc noclegowych, tj. o 0,2 tys. mniej niż rok wcześniej

Wykres 1. Struktura turystycznych obiektów noclegowych i miejsc noclegowych w 2022 r.

Stan w dniu 31 lipca



- Obiekty hotelowe
- Pokoje gościnne i kwatery agroturystyczne
- Kempingi, pola biwakowe, zespoły domków turystycznych
- Ośrodki wczasowe, kolonijne, szkoleniowo-wypoczynkowe
- Schroniska (łącznie ze schroniskami młodzieżowymi i szkolnymi schroniskami młodzieżowymi)
- Zakłady uzdrowiskowe
- Pozostałe obiekty

Podobnie jak w poprzednich latach, w 2022 r. najwięcej miejsc noclegowych dla turystów oferowały hotele – 9,9 tys. (30,0%). Spośród pozostałych rodzajów obiektów stosunkowo dużo miejsc posiadały zakłady uzdrowiskowe – 3,3 tys. i inne obiekty hotelowe – 2,7 tys. Nieco mniej miejsc noclegowych znajdowało się w zespołach domków turystycznych – 2,6 tys. i w ośrodkach wczasowych – 2,4 tys.

Średnio jeden obiekt noclegowy liczył 54 miejsca i była to wartość znacznie niższa od średniej krajowej wynoszącej 80.

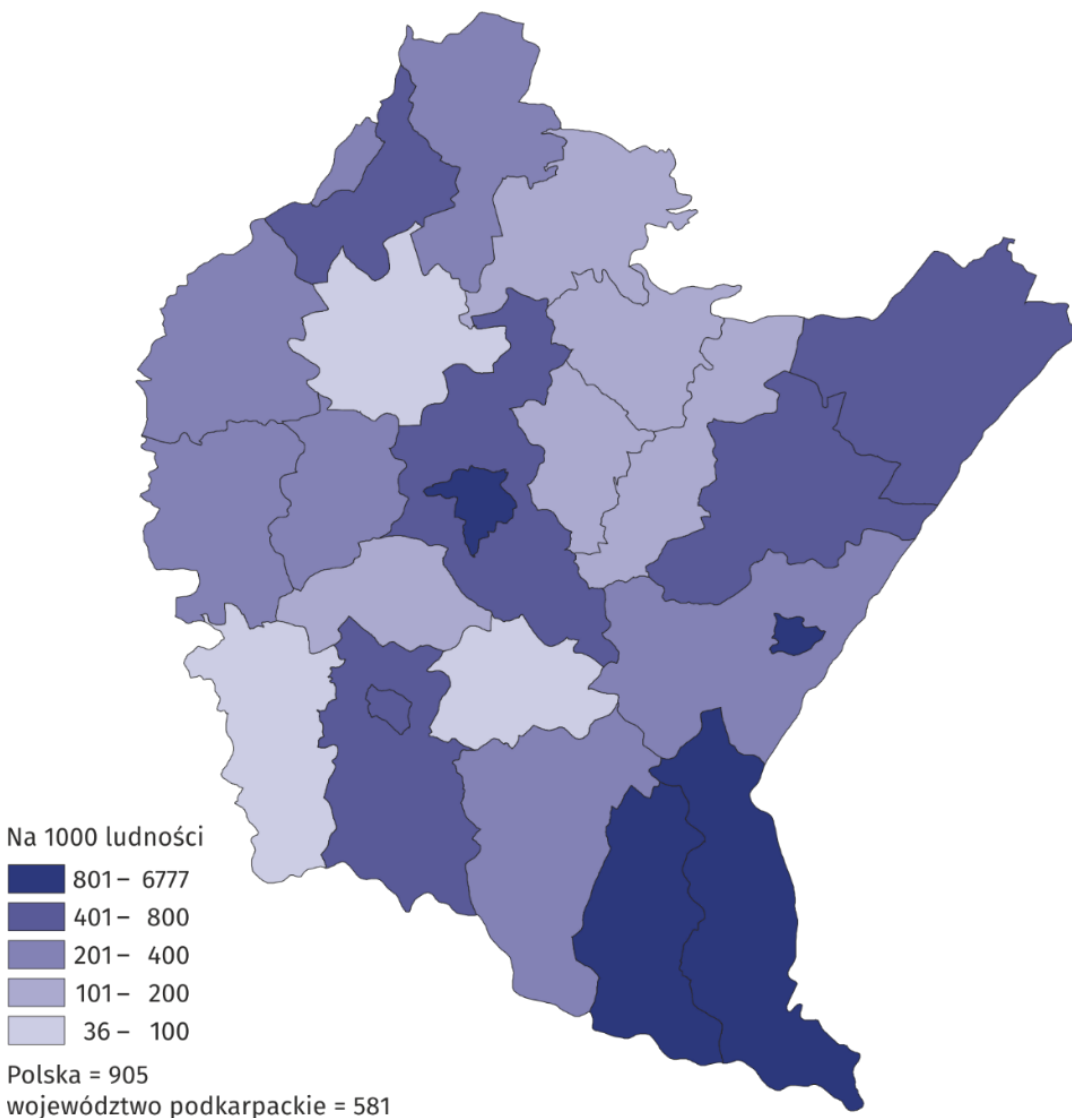
W turystycznych obiektach noclegowych zlokalizowanych na terenie województwa funkcjonowało 370 placówek gastronomicznych, w tym 184 restauracji oraz 87 barów (w tym kawiarni).

Wykorzystanie turystycznych obiektów noclegowych

W ubiegłym roku w turystycznych obiektach noclegowych w województwie podkarpackim przebywało 1,2 mln osób, tj. o 50,4% więcej niż w 2021 r. W przeliczeniu na 1000 ludności województwa liczba korzystających z noclegów wyniosła 581, wobec 905 dla Polski. Pod względem wielkości wymienionego wskaźnika Podkarpacie zajmowało 10. miejsce w kraju.

W 2022 r. liczba turystów zagranicznych korzystających z noclegów wyniosła 208,5 tys.

Mapa 1. Korzystający z turystycznych obiektów noclegowych na 1000 ludności według powiatów w 2022 r.

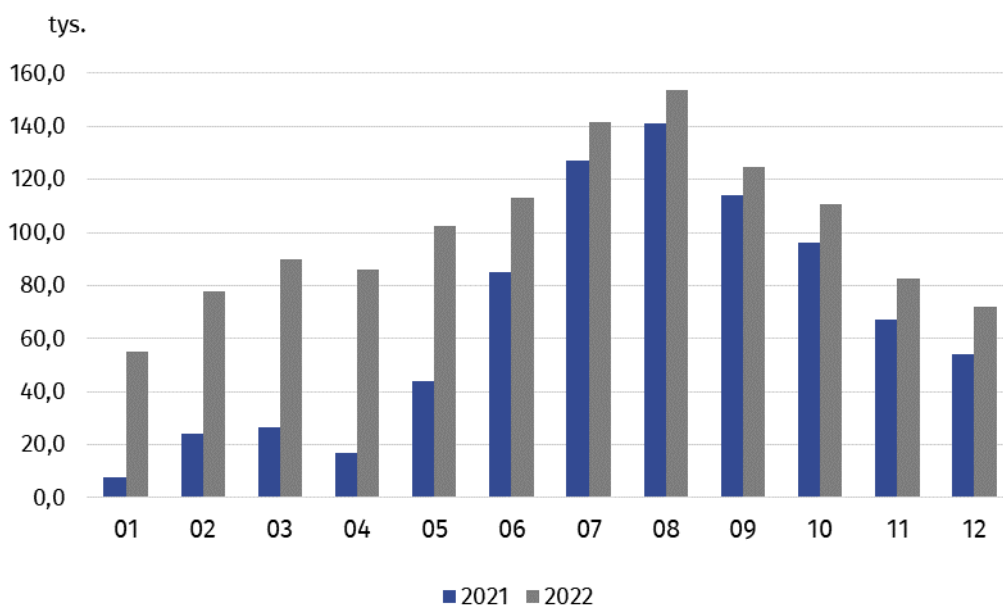


Wskaźnik rozwoju bazy noclegowej¹ wyniósł 37 (w kraju – 44). Średnio jeden turysta korzystał w 2022 r. z 2,8 noclegu (w kraju – 2,6 noclegu). W porównaniu z rokiem 2021 średni pobyt był o 0,2 noclegu krótszy zarówno dla województwa jak i Polski. Najdłuższe były pobyty turystów w zakładach uzdrowiskowych – 16,4 noclegu.

W szkolnych schroniskach młodzieżowych, kwaterach agroturystycznych, zespołach domków turystycznych i ośrodkach wczasowych turyści korzystali przeciętnie z ok. 4 noclegów, natomiast najkrócej nocowali w motelach (po 1,4 noclegu).

Średni czas pobytu turysty krajowego w obiekcie noclegowym na Podkarpaciu wyniósł 2,8 nocy, natomiast turysty zagranicznego 2,0 nocy.

Wykres 2. Turyści korzystający z noclegów w turystycznych obiektach noclegowych według miesięcy



Struktura korzystających z poszczególnych rodzajów obiektów na przestrzeni kolejnych lat nie uległa większym zmianom. W 2022 r. najwięcej turystów korzystało z noclegów w hotelach (64,6%). W innych obiektach hotelowych nocowało 7,6% turystów, 4,4% w ośrodkach wczasowych, a po ok. 3-4% ogółu turystów stanowili nocujący w zakładach uzdrowiskowych, pokojach gościnnych (kwaterach prywatnych), ośrodkach szkoleniowo-wypoczynkowych i zespołach domków turystycznych.

W porównaniu z 2021 rokiem największy wzrost (ponad 2,5-krotny) liczby osób nocujących odnotowano w schroniskach młodzieżowych. Więcej turystów wybrało również noclegi w hotelach (o 71,6%), motelach (o 70,3%), innych obiektach hotelowych (o 61,2%) i hostelach (o 52,4%).

Spadek liczby turystów odnotowano natomiast w: ośrodkach kolonijnych (o 100,0%), na kempingach (o 50,0%) i polach biwakowych (o 22,4%).

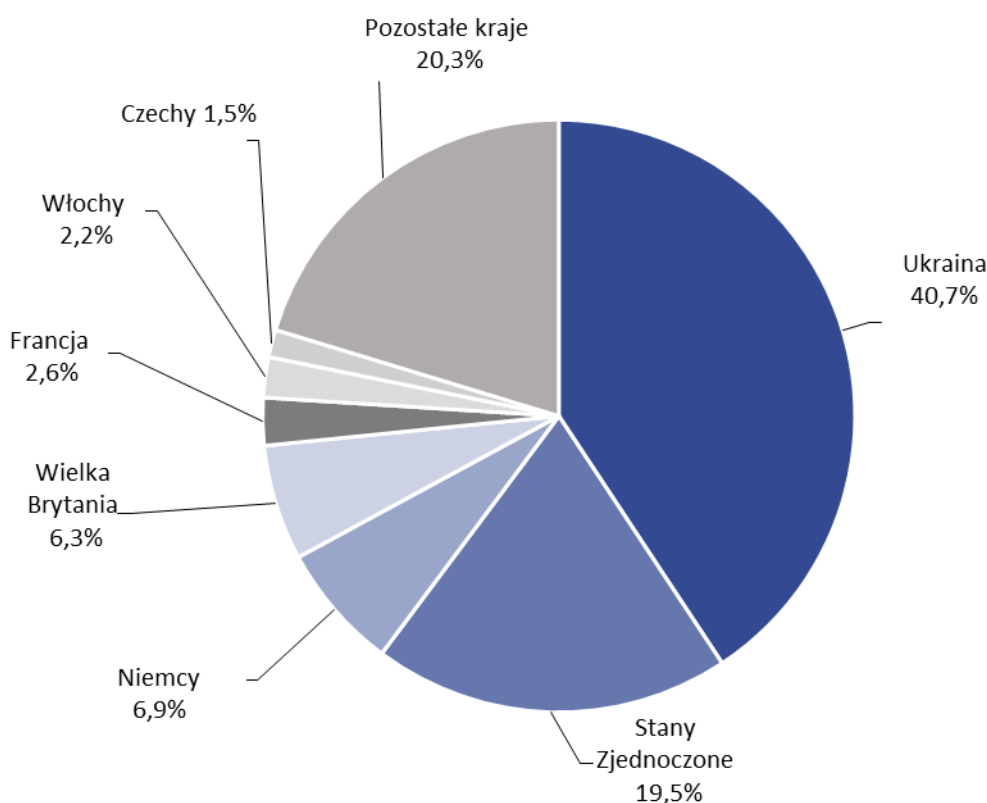
Wśród osób przebywających w turystycznych obiektach noclegowych odnotowano 208,5 tys. turystów zagranicznych i stanowili oni 17,2% ogółu korzystających z turystycznej bazy noclegowej w województwie podkarpackim (blisko 5-krotny wzrost względem 2021 r.). Goście z zagranicy, podobnie jak w latach poprzednich, preferowali głównie noclegi w hotelach. Zatrzy-

W 2022 r. województwo podkarpackie odwiedziło 84,8 tys. turystów z Ukrainy, tj. ponad 5-krotnie więcej niż rok wcześniej

¹ Liczba korzystających z noclegów w odniesieniu do liczby miejsc noclegowych w obiektach.

mało się w nich 177,5 tys., tj. 85,1% ogółu turystów zagranicznych. Najliczniejszą grupę stanowili obywatele Ukrainy² – 84,8 tys. osób (40,7%), w porównaniu z 2021 r. było ich ponad 5-krotnie więcej. W grupie pozostałych turystów zagranicznych, najwięcej osób przybyło ze Stanów Zjednoczonych – 40,6 tys. (z czego 30,1 tys. nocowało w obiektach w Rzeszowie), a następnie z Niemiec – 14,4 tys. oraz Wielkiej Brytanii – 13,1 tys. Spośród ogółu turystów zagranicznych przybyłych na Podkarpacie, ponad połowa (52,6%) nocowała w obiektach zlokalizowanych w Rzeszowie.

Wykres 3. Turyści zagraniczni korzystający z noclegów w turystycznych obiektach noclegowych w 2022 r.

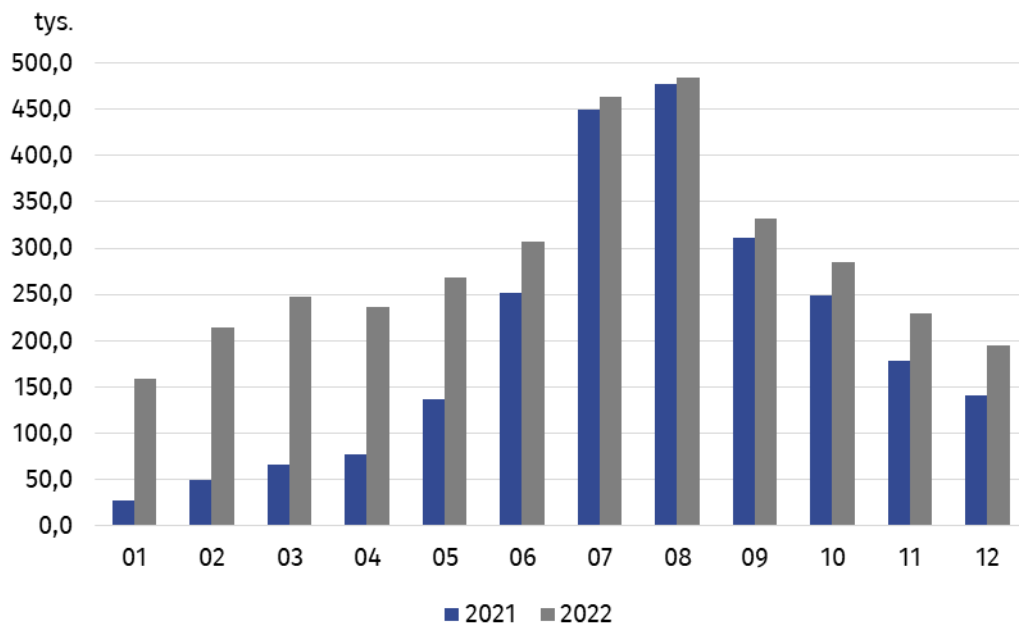


W 2022 r. w turystycznych obiektach noclegowych zlokalizowanych w województwie podkarpackim udzielono 3,4 mln noclegów, tj. o 41,7% więcej niż w poprzednim roku. Ponad 1/3 noclegów została udzielona w hotelach – 1,4 mln.

Turystom zagranicznym udzielono 412,0 tys. noclegów, tj. 3,5-krotnie więcej w porównaniu z poprzednim rokiem.

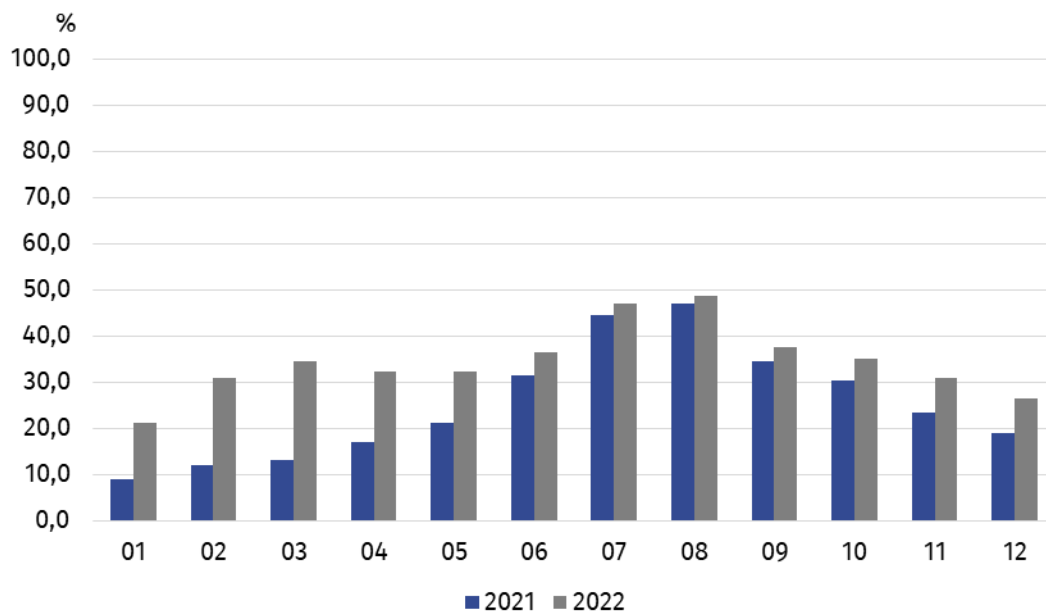
² Obiekty noclegowe jako turystów z Ukrainy wykazywały osoby rezerwujące noclegi osobiście w obiekcie, telefonicznie lub za pomocą portali rezerwacyjnych takich jak Booking.com, które opłacały swój pobyt z własnych środków. Nie były uwzględniane w tej grupie osoby identyfikujące się jako uchodźcy, których pobyt finansowany był ze środków zewnętrznych lub gdy pokrywał go sam obiekt noclegowy.

Wykres 4. Noclegi udzielone w turystycznych obiektach noclegowych według miesiący



W grupie pozostałych obiektów największą liczbę udzielonych noclegów odnotowano w zakładach uzdrowiskowych – 821,7 tys., tj. 24,0% ogółu noclegów. Dużo mniejszą liczbę natomiast wykazano w innych obiektach hotelowych – 201,1 tys. (5,9%), ośrodkach wczasowych – 198,9 tys. (5,8%), w ośrodkach szkoleniowo-wypoczynkowych – 137,8 tys. (4,0%) oraz zespołach domków turystycznych – 133,1 tys. (3,9%).

Wykres 5. Stopień wykorzystania miejsc noclegowych według miesiący



Stopień wykorzystania miejsc noclegowych w 2022 r. wyniósł 35,2% i był o 6,4 p.proc. wyższy niż przed rokiem, a o 5,2 p.proc. niższy w porównaniu ze średnią krajową. Podobnie jak w latach poprzednich w największym stopniu wykorzystane były miejsca noclegowe w zakładach uzdrowiskowych (73,7%).

Tablica 1. Wybrane dane o turystycznych obiektach noclegowych w 2022 r.

Wyszczególnienie	Obiekty	Miejsca noclegowe	Turyści korzystający z noclegów		Udzielone noclegi	
			ogółem	w tym turyści zagraniczni	ogółem	w tym turystom zagranicznym
w tysiącach						
Ogółem	605	32 928	1 209,4	208,5	3 419,5	412,0
w tym						
hotele	138	9 870	781,9	177,5	1 442,6	329,2
pensjonaty	13	652	15,2	0,5	35,2	1,2
inne obiekty hotelowe	63	2 719	92,5	12,5	201,1	28,7
schroniska ^a	45	2 578	35,4	6,3	114,5	17,2
ośrodki wczasowe	22	2 387	53,1	0,3	198,9	0,7
ośrodki szkoleniowo-wypoczynkowe	18	1 883	39,5	0,5	137,8	3,0
zespoły domków turystycznych	74	2 634	35,3	0,6	133,1	3,5
zakłady uzdrowskowe	21	3 316	50,0	0,1	821,7	0,6
pokoje gościnne i kwatery agroturystyczne	160	3 105	50,6	2,6	152,9	5,7

^a Łącznie ze schroniskami młodzieżowymi i szkolnymi schroniskami młodzieżowymi.

Turystyka w regionie Bieszczadów i Beskidu Niskiego

Najbardziej atrakcyjna dla turystów jest południowa i południowo-wschodnia część województwa podkarpackiego, obejmująca Bieszczady i Beskid Niski. Powiaty na tym obszarze (umownie przyjęto – bieszczadzki, jasielski, krośnieński, leski, sanocki) zajmują 27,8% powierzchni województwa i skupiają 17,1% ludności.

Na terenie wymienionych powiatów znajduje się ponad połowa turystycznych obiektów noclegowych województwa, w tym m.in. 90,9% ośrodków wczasowych, 89,2% zespołów domków turystycznych i 85,7% zakładów uzdrowskowych. Niemal połowa obiektów z tego regionu działała w powiecie leskim (49,1%).

Region Bieszczadów i Beskidu Niskiego odwiedziło 355,5 tys. turystów, tj. ok. 30% ogółu turystów odwiedzających województwo podkarpackie

Turystyka na obszarze Bieszczadów i Beskidu Niskiego ma charakter typowo sezonowy. Na tym terenie znajduje się ponad 80% wszystkich sezonowych obiektów działających w województwie.

Tablica 2. Turystyczna baza noclegowa w regionie Bieszczadów i Beskidu Niskiego oraz jej wykorzystanie w 2022 r.

Wyszczególnienie	2022		2021=100
	w liczbach bezwzględnych	województwo podkarpackie=100	
Turystyczne obiekty noclegowe ^a	342	56,5	100,6
Miejsca noclegowe ^a	17 053	51,8	98,1
Turyści korzystający z noclegów (w tys.)	355,5	29,4	111,5
w tym w okresie lipiec-sierpień	117,5	39,8	90,8
w tym turyści zagraniczni	7,5	3,6	228,0
Udzielone noclegi (w tys.)	1 584,3	46,3	116,6
w tym w okresie lipiec-sierpień	538,9	56,9	91,5
w tym turystom zagranicznym	18,7	4,5	285,5

^a Stan w dniu 31 lipca

Struktura bazy noclegowej regionu Bieszczadów i Beskidu Niskiego różni się od struktury bazy noclegowej województwa podkarpackiego. W województwie obiekty hotelowe stanowiły 36,2% wszystkich obiektów, podczas gdy w ww. regionie to jedynie 18,4%. W Bieszczadach i Beskidzie Niskim dominują pozostałe obiekty (z wyłączeniem kempingów i pól biwakowych), których udział wyniósł 79,8%, a w województwie – 62,6%.

W 2022 r. spośród ogółu turystów, którzy przyjechali na Podkarpacie, blisko 30% wybrało noclegi w obiektach zlokalizowanych w regionie Bieszczadów i Beskidu Niskiego. Obszar ten odwiedzali głównie turyści z Polski. W 2022 r. wśród 355,5 tys. turystów ogółem, z noclegów skorzystało tylko 7,5 tys. turystów zagranicznych (tj. 2,1% ogółu).

Stopień wykorzystania miejsc noclegowych w 2022 r. w regionie wyniósł 33,5% wobec 35,2% dla województwa. W porównaniu z 2021 r. nastąpił jego spadek w regionie (o 1,2 p.proc.), a w województwie – wzrost (o 6,4 p.proc.).

Turystyka uzdrowiskowa

W dniu 27 października 2022 r. obszar ochrony uzdrowiskowej Latoszyn uzyskał status uzdrowiska i tym samym dołączył do znajdujących się na terenie województwa podkarpackiego pozostałych 4 funkcjonujących uzdrowisk. Ze względu na położenie geograficzne 3 z nich: Iwonicz Zdrój, Rymanów i Polańczyk (w gminie Solina) to tzw. uzdrowiska podgórskie wykorzystujące w leczeniu zasoby wód mineralnych, a jedno – Horyniec-Zdrój to uzdrowisko nizinne, znane także ze stosowania wysokiej jakości borowin. Uzdrowisko Latoszyn oferuje kuracjom przede wszystkim kąpiele z zastosowaniem naturalnej wody siarczanowo-wapniowej.

W końcu lipca 2022 r. na Podkarpaciu funkcjonowało 21 zakładów uzdrowiskowych, które stanowiły 3,5% turystycznych obiektów noclegowych ogółem, dysponując 10,1% ogólnej liczby miejsc noclegowych oferowanych przez wszystkie turystyczne obiekty noclegowe działające na Podkarpaciu (w kraju odpowiednio 2,1% i 5,1%). Zakłady uzdrowiskowe województwa podkarpackiego stanowiły 10,3% wszystkich obiektów tego typu w Polsce, a oferowane w tych obiektach miejsca noclegowe – 8,4%.

W województwie podkarpackim, podobnie jak w kraju, zakłady uzdrowiskowe należą do największych obiektów pod względem średniej liczby miejsc noclegowych. W 2022 r. zakład uzdrowiskowy w województwie dysponował przeciętnie 158 miejscami, zaś w Polsce – 194.

W zakładach uzdrowiskowych województwa podkarpackiego w 2022 r. przebywało 50,0 tys. osób, co stanowiło 6,0% korzystających z zakładów uzdrowiskowych w Polsce. W odniesieniu do roku 2021 liczba turystów przebywających w zakładach uzdrowiskowych była większa o 38,6%.

Tablica 3. Zakłady uzdrowiskowe w województwie podkarpackim w 2022 r.

GMINY a – w liczbach bezwzględnych b – w odsetkach	Obiekty	Miejsca noclegowe	Turyści korzystający z noclegów		Udzielone noclegi
			stan w dniu 31 lipca	w tysiącach	
Ogółem	a	21	3316	50,0	821,7
	b	100,0	100,0	100,0	100,0
Horyniec Zdrój	a	3	694	11,7	169,8
	b	14,3	20,9	23,4	20,7
Iwonicz Zdrój	a	7	990	15,4	245,6
	b	33,3	29,9	30,7	29,9
Rymanów	a	6	627	7,5	138,9
	b	28,6	18,9	14,9	16,9
Solina	a	5	1005	15,5	267,4
	b	23,8	30,3	30,9	32,5



W przypadku cytowania danych Urzędu Statystycznego w Rzeszowie prosimy o zamieszczenie informacji: „Źródło danych US Rzeszów”, a w przypadku publikowania obliczeń dokonanych na danych opublikowanych przez US Rzeszów prosimy o zamieszczenie informacji: „Opracowanie własne na podstawie danych US Rzeszów”.

Turystom korzystającym z zakładów uzdrowiskowych w 2022 r. udzielono 821,7 tys. noclegów, co stanowiło 24,0% wszystkich noclegów udzielonych turystom w turystycznych obiektach noclegowych w województwie podkarpackim

Opracowanie merytoryczne:
Urząd Statystyczny w Rzeszowie
Dyrektor Marek Cierpiat-Wolan
Tel.: 17 853 52 10, 17 853 52 19

Rozpowszechnianie:
Informatorium Statystyczne
Tel.: 17 853 57 55

Podkarpacki Ośrodek Badań Regionalnych
Tel.: 17 853 52 10, 17 853 52 19
e-mail: sekretariat@stat.gov.pl

 rzeszow.stat.gov.pl
 [@Rzeszow_STAT](https://twitter.com/Rzeszow_STAT)
 [@USRzeszow](https://www.facebook.com/USRzeszow)

Powiązane opracowania

[Wykorzystanie turystycznych obiektów noclegowych w 1 kwartale 2022 r.](#)

[Turystyka w 2021 r.](#)

Temat dostępny w bazach danych

[Bank Danych Lokalnych](#)

Ważniejsze pojęcia dostępne w słowniku

[Turysta](#)

[Turystyczny obiekt noclegowy](#)

[Miejsca noclegowe w turystycznych obiektach noclegowych](#)

[Turyści zagraniczni w turystycznych obiektach noclegowych](#)

[Noclegi udzielone w turystycznych obiektach noclegowych](#)

[Długość pobytu](#)

[Stoień wykorzystania miejsc noclegowych w turystycznych obiektach noclegowych](#)