

W WOJEWÓDZTWIE PODKARPACKIM W 2012 R.

(dane dotyczą obiektów posiadających 10 i więcej miejsc noclegowych)

Według stanu w dniu 31 lipca 2012 r. w województwie podkarpackim czynne były 452 turystyczne obiekty noclegowe, co stanowiło 4,8% obiektów działających w kraju.

**WYBRANE DANE O TURYSTYCZNYCH OBIEKTACH
NOCLEGOWYCH**

Wyszczególnienie	Obiekty	Miejsca noclegowe	Korzystający		Udzielone noclegi
			w tysiącach		
stan w dniu 31 VII					
Ogółem 2011	429	23006	735,2		2172,9
2012	452	24205	730,2		2284,5
w tym:					
Hotele	105	6093	353,9		604,0
Pensjonaty	11	560	16,7		45,7
Inne obiekty hotelowe	53	1894	87,5		162,5
Schroniska młodzieżowe ^a	39	1942	27,9		77,4
Ośrodki wczasowe	19	2228	35,4		187,5
Ośrodki szkoleniowo-wypoczynkowe	19	2199	50,7		192,5
Zespoły domków turystycznych ...	28	1091	13,9		49,8

^a Łącznie ze szkolnymi schroniskami młodzieżowymi.

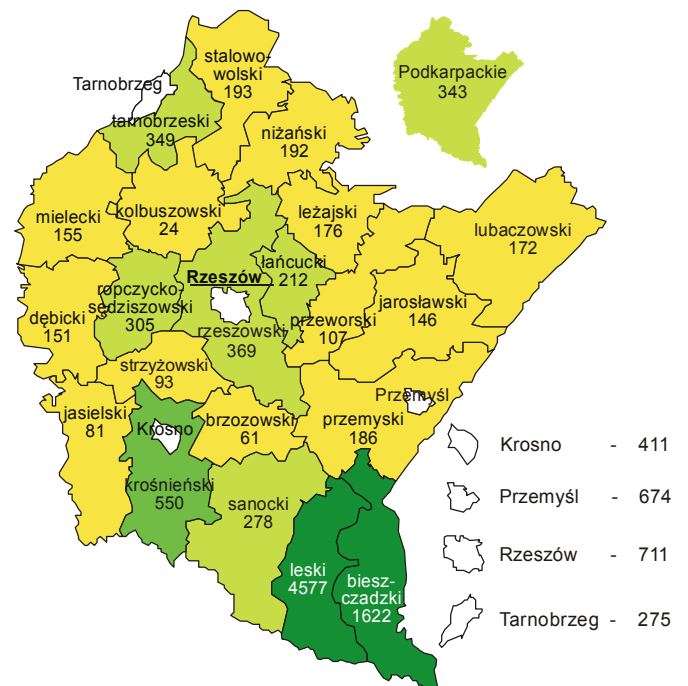
Najbardziej atrakcyjnym regionem województwa są Bieszczady; w powiatach bieszczadzkim, krośnieńskim, leskim i sanockim zlokalizowanych jest 45% turystycznych obiektów noclegowych. W wymienionych powiatach, wśród działających 205 obiektów, było m.in. 20 hoteli, 17 ośrodków wczasowych, 10 ośrodków szkoleniowo-wypoczynkowych oraz 9 kempingów i pól biwakowych.

W końcu lipca 2012 r. turystyczne obiekty noclegowe dysponowały 24,2 tys. miejsc, co stanowiło 3,6% ogółu miejsc noclegowych w Polsce. Ponad 80% miejsc (19,4 tys.) w turystycznych obiektach noclegowych było miejscami całorocznymi.

Na 10 tys. mieszkańców województwa przypadało 114 miejsc noclegowych (w Polsce – 175).

Z opracowanych danych wynika, że obiekty w województwie podkarpackim są średniej wielkości – przeciętnie dysponowały 54 miejscami (analogiczna średnia dla kraju wyniosła 71).

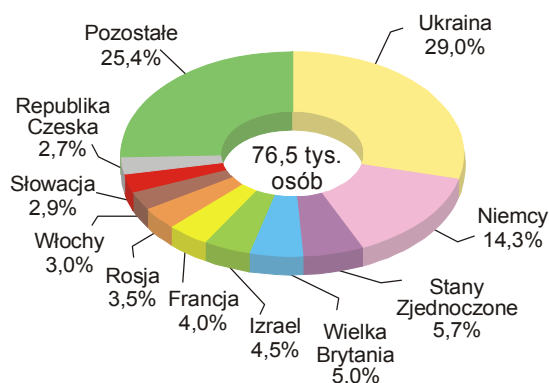
W 2012 r. z turystycznych obiektów noclegowych skorzystało 730,2 tys. osób, tj. o 0,7% mniej niż w roku poprzednim. Najwięcej, bo 48,5% korzystających z bazy noclegowej zatrzymało się w hotelach. Dużą popularnością cieszyły się także inne obiekty hotelowe, które wybrało 12,0% korzystających. W ośrodkach szkoleniowo-wypoczynkowych nocowało 6,9% ogółu korzystających, a w ośrodkach wczasowych 4,8%.

**KORZYSTAJĄCY Z TURYSTYCZNYCH OBIEKTÓW
NOCLEGOWYCH NA 1000 LUDNOŚCI WEDŁUG POWIATÓW
W 2012 R.**


W 2012 r. liczba korzystających z turystycznych obiektów noclegowych w przeliczeniu na 1000 mieszkańców województwa wyniosła 343. Dla Polski wskaźnik był wyższy i wyniósł 587. Na Podkarpaciu najwyższy był w powiatach Ieskim – 4577 i bieszczadzkiem – 1622, a najniższy w kolbuszowskim – 24.

Wśród osób zameldowanych w turystycznych obiektach noclegowych w 2012 r. 10,5% (76,5 tys. osób) stanowili turyści zagraniczni, podczas gdy w kraju analogiczny odsetek był dwukrotnie wyższy. W odniesieniu do roku poprzedniego liczba turystów zagranicznych była większa o 9,0 %, a ich udział w ogólnej liczbie korzystających z obiektów noclegowych wzrósł (o 1,0 p. proc.). Ze względu na położenie województwa, wśród turystów zagranicznych najliczniejszą grupę stanowili obywatele Ukrainy – 22,2 tys. osób, tj. 29,0%. Ponad 3/4 turystów zagranicznych korzystało z noclegów w hotelach.

TURYŚCI ZAGRANICZNI KORZYSTAJĄCY Z TURYSTYCZNYCH OBIEKTÓW NOCLEGOWYCH W 2012 R.



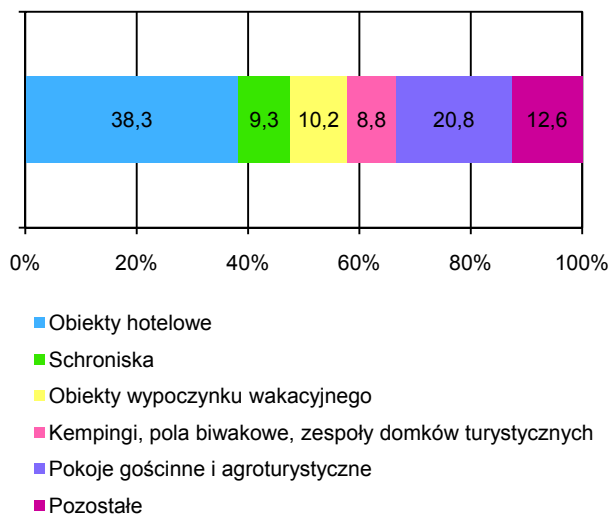
Na przestrzeni 2012 r. w obiektach noclegowych turystyki udzielono 2 mln 284,5 tys. noclegów, tj. o 5,1% więcej niż przed rokiem. W hotelach udzielono 604,0 tys. noclegów, czyli o 7,2 % więcej w porównaniu z 2011 r. Wśród pozostałych obiektów, największą liczbę udzielonych noclegów odnotowano w zakładach uzdrowiskowych – 31,7% ogółu noclegów, w ośrodkach szkoleniowo-wypoczynkowych – 8,4% oraz w ośrodkach wczasowych – 8,2%. Liczba noclegów udzielonych turystom zagranicznym wyniosła 147,7 tys. i była o 4,2 % mniejsza w odniesieniu do 2011 r.

W 2012 r. przeciętnie na jednego turystę przypadło 3,1 noclegów; turysta krajowy korzystał średnio z 3,3 noclegów, a turysta zagraniczny z 1,9 noclegów. Analogiczne wskaźniki dla kraju wyniosły: 2,8 noclegów w przypadku

turystów krajowych oraz 2,4 noclegów dla turystów zagranicznych.

STRUKTURA TURYSTYCZNYCH OBIEKTÓW NOCLEGOWYCH W 2012 R.

Stan w dniu 31 XII



W 2012 r. stopień wykorzystania miejsc noclegowych wyniósł 32,2% i był o 0,4 p. proc. wyższy niż rok wcześniej. W kraju miejsca noclegowe wykorzystane były w 33,6%.

Największy stopień wykorzystania miejsc noclegowych zanotowano w zakładach uzdrowiskowych – 74,8%, schroniskach – 36,5% oraz hotelach – 29,5%, zaś w najmniejszym stopniu wykorzystane były miejsca na polach biwakowych – 4,1%.

Do dyspozycji gości zameldowanych w turystycznych obiektach noclegowych pozostawały różnego rodzaju placówki gastronomiczne. Według stanu w dniu 31 lipca w obiektach turystycznych czynnych było 161 restauracji, 88 barów i kawiarni, 57 stołówek oraz 23 punkty gastronomiczne.

KORZYSTAJĄCY Z TURYSTYCZNYCH OBIEKTÓW NOCLEGOWYCH WEDŁUG MIESIĘCY

