

Wykorzystanie turystycznych obiektów noclegowych w województwie podkarpackim w 1 półroczu 2023 r.

13.09.2023 r.

(dotyczy turystycznych obiektów noclegowych posiadających 10 lub więcej miejsc noclegowych)

↑ 6,7 tys.

Wzrost liczby turystów korzystających z obiektów noclegowych w województwie podkarpackim w 1 półroczu 2023 r. w porównaniu z analogicznym okresem ubiegłego roku

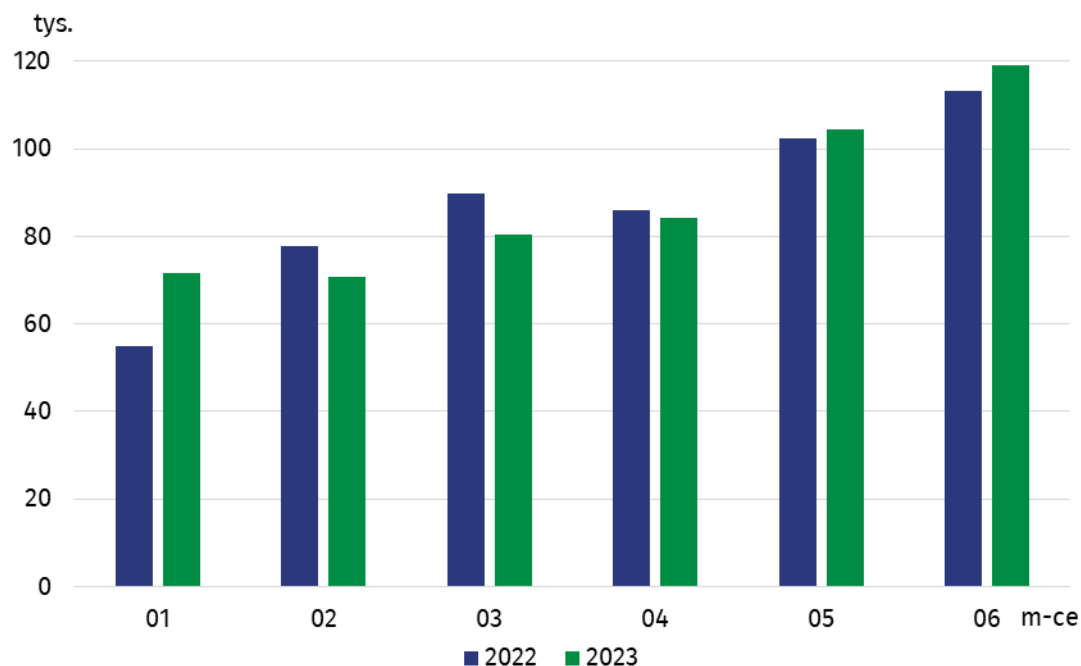
W okresie 01-06.2023 r. z turystycznych obiektów noclegowych w województwie podkarpackim skorzystało 530,7 tys. turystów, którym udzielono 1,6 mln noclegów. W odniesieniu do analogicznego okresu 2022 r. było to więcej odpowiednio o 1,3% i o 10,3%. W porównaniu z 1 półroczem 2022 r. zwiększył się również stopień wykorzystania miejsc noclegowych z 31,4% do 32,6%.

Wykorzystanie turystycznych obiektów noclegowych w 1 półroczu 2023 r.

W turystycznych obiektach noclegowych w województwie podkarpackim w 1 półroczu 2023 r. zatrzymało się 530,7 tys. osób, o 1,3% więcej niż w analogicznym okresie ubiegłego roku. Najmniej turystów przebywało w obiektach noclegowych w lutym – 70,8 tys. i było to o 8,8% mniej niż w analogicznym okresie 2022 r., a najwięcej w czerwcu – 119,1 tys., o 5,3% więcej w porównaniu z czerwcem ubiegłego roku.

W okresie 01-06.2023 r. z turystycznych obiektów noclegowych w województwie podkarpackim skorzystało 91,8 tys. turystów z zagranicy

Wykres 1. Turyści korzystający z turystycznych obiektów noclegowych



W okresie 01-06.2023 r. największa liczba turystów skorzystała z noclegów w hotelach – 358,8 tys., a następnie w innych obiektach hotelowych – 36,0 tys. oraz zakładach uzdrowiskowych – 25,9 tys.

Tablica 1. Turyści w turystycznych obiektach noclegowych w województwie podkarpackim w 1 półroczu 2023 r.

Wyszczególnienie	Ogółem		Turyści krajowi		Turyści zagraniczni	
	w tys.	1 półroczu 2022=100	w tys.	1 półroczu 2022=100	w tys.	1 półroczu 2022=100
Ogółem	530,7	101,3	438,9	102,8	91,8	94,5
bieszczadzki	44,2	134,2	42,0	132,2	2,2	188,1
brzozowski	1,8	99,4	1,7	104,2	0,1	51,8
dębicki	17,5	82,3	14,7	76,4	2,8	140,4
jarosławski	38,1	103,0	31,7	102,6	6,4	105,0
jasielski	3,8	97,8	3,6	95,2	0,2	183,3
kolbuszowski	1,3	124,1	1,3	123,8	.	.
krośnieński	25,8	103,4	25,7	103,9	0,1	50,2
leski	60,2	104,2	59,5	104,7	0,7	75,5
leżajski	3,6	103,1	2,9	105,3	0,7	95,0
lubaczowski	14,0	158,9	12,5	152,8	1,5	236,2
łańcucki	10,9	190,1	8,9	203,8	2,0	146,3
mielecki	14,9	118,5	11,8	120,8	3,1	110,7
niżański	3,9	94,8	3,9	96,1	0,0 ¹	34,5
przemyski	10,3	81,1	8,8	87,1	1,5	58,1
przeworski	2,4	66,7	1,9	72,8	0,5	50,3
ropczycko-sędziszowski	12,3	111,4	11,7	117,5	0,6	53,7
rzeszowski	36,4	89,1	30,8	84,9	5,6	122,3
sanocki	10,0	80,0	9,2	85,1	0,8	47,1
stalowowolski	12,4	109,9	10,4	112,2	2,0	99,6
strzyżowski	3,5	67,8	3,4	73,3	0,1	13,5
tarnobrzegi	9,9	93,8	9,3	92,3	0,6	125,2
m. Krosno	13,5	89,1	11,9	86,3	1,6	116,7
m. Przemyśl	29,8	114,5	16,3	112,4	13,5	117,1
m. Rzeszów	143,1	93,3	99,5	99,2	43,6	82,3
m. Tarnobrzeg	7,3	110,4	5,7	100,4	1,7	166,5

Turyści najliczniej nocowali w obiektach zlokalizowanych w Rzeszowie – 143,1 tys. osób. Duża liczba turystów przebywała również w obiektach noclegowych powiatu leskiego – 60,2 tys., bieszczadzkiego – 44,2 tys., jarosławskiego – 38,1 tys. oraz rzeszowskiego – 36,4 tys. W porównaniu z analogicznym okresem ubiegłego roku wzrost liczby turystów odnotowano w 13 powiatach. Największy, prawie 2-krotny wzrost, wystąpił w powiecie łańcuckim,

¹ (0,0) – zjawisko istniało w wielkości mniejszej od 0,05

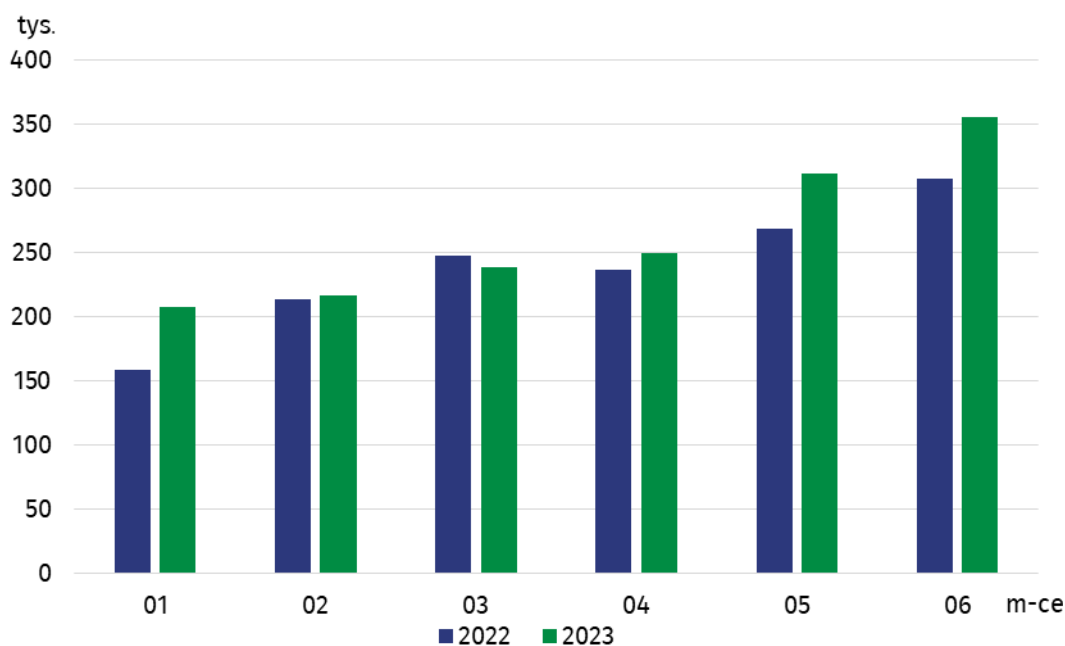
natomiast najmniej odnotowano w obiektach położonych w powiecie jarosławskim (o 3,0%). Spadek liczby turystów nastąpił w 12 powiatach; największy w powiecie przeworskim (o 33,3%), najmniej zaś w powiecie brzozowskim (o 0,6%).

W 1 półroczu 2023 r. wśród ogółu turystów w województwie podkarpackim 82,7% stanowili turyści krajowi (tj. 438,9 tys.), natomiast 17,3% turyści zagraniczni (tj. 91,8 tys.). W porównaniu z analogicznym okresem ubiegłego roku było to o 2,8% więcej w przypadku turystów krajowych, a o 5,5% mniej turystów zagranicznych.

W ogólnej liczbie turystów zagranicznych przeważali turyści z Europy – 71,6 tys. (tj. 78,0% ogółu turystów), w tym najwięcej osób przybyło z Ukrainy - 42,0 tys. (stanowiło to 58,7% turystów z Europy). Dużą liczbę turystów zagranicznych stanowili również turyści ze Stanów Zjednoczonych (13,6 tys.), co daje 14,8% ogółu turystów zagranicznych w województwie podkarpackim.

W okresie 01-06.2023 r. w województwie podkarpackim udzielono 1,6 mln noclegów, o 10,3% więcej niż w 1 półroczu ubiegłego roku. Najwięcej noclegów zostało udzielonych w hotelach – 697,6 tys. Turyści przebywający w zakładach uzdrowiskowych skorzystali z 441,1 tys. noclegów, natomiast 87,1 tys. noclegów udzieliły turystom ośrodki wczasowe. Turystom krajowym udzielono 1,4 mln noclegów (o 11,4% więcej niż przed rokiem), a turystom zagranicznym – 0,2 mln (o 3,6% więcej).

Wykres 2. Noclegi udzielone w turystycznych obiektach noclegowych



Turyści korzystali przeciętnie z 3,0 noclegów, w tym znacznie krócej nocowali w schroniskach młodzieżowych (1,5 noclegu), motelach (1,4) oraz hostelach (1,3). Najdłuższe pobyty turystów odnotowano w zakładach uzdrowiskowych, gdzie korzystali przeciętnie z 17,0 noclegów, a następnie w zespołach domków turystycznych (4,5 noclegu) i ośrodkach wczasowych (4,1 noclegu).

W 1 półroczu br. stopień wykorzystania miejsc noclegowych wyniósł 32,6% i był wyższy o 1,2 p.proc. niż przed rokiem. Podobnie jak w poprzednich latach najlepiej wykorzystane były miejsca w zakładach uzdrowiskowych –74,8%. Przekraczający średnią dla województwa podkarpackiego stopień wykorzystania miejsc noclegowych odnotowano także w hotelach, gdzie wartość tego wskaźnika wyniosła 38,8%.

W 1 półroczu 2023 r. w województwie podkarpackim z turystycznych obiektów noclegowych skorzystało o 5,3 tys. mniej turystów zagranicznych niż w analogicznym okresie 2022 r.

W 1 półroczu br. turyści przeciętnie korzystali z 3,0 noclegów

W 1 półroczu 2023 r. stopień wykorzystania miejsc noclegowych wyniósł 32,6%, tj. o 1,2 p.proc. więcej niż w analogicznym okresie ubiegłego roku

Tablica 2. Noclegi udzielone w turystycznych obiektach noclegowych w województwie podkarpackim w 1 półroczu 2023 r.

Wyszczególnienie	Ogółem		Turyści krajowi		Turyści zagraniczni	
	w tys.	1 półroczu 2022=100	w tys.	1 półroczu 2022=100	w tys.	1 półroczu 2022=100
Ogółem	1579,7	110,3	1370,5	111,4	209,1	103,6
bieszczadzki	113,1	130,9	101,8	122,1	11,3	366,4
brzozowski	2,5	95,7	2,3	100,0	0,2	60,4
dębicki	32,4	80,3	25,6	70,1	6,8	178,5
jarosławski	70,1	91,1	62,1	93,0	8,0	78,7
jasielski	5,4	93,4	5,0	90,4	0,4	169,2
kolbuszowski	5,0	116,6	4,9	116,0	.	.
krośnieński	259,0	126,6	258,4	126,6	0,6	137,1
leski	309,3	119,6	306,3	119,6	3,0	120,4
leżajski	6,0	107,0	4,9	107,4	1,1	105,2
lubaczowski	111,5	137,9	108,3	136,2	3,2	237,9
łańcucki	29,5	215,7	22,9	224,1	6,5	190,9
mielecki	31,3	91,3	20,7	104,3	10,6	73,5
niżański	6,9	118,4	6,9	123,3	0,0 ²	16,6
przemyski	17,2	50,7	14,7	52,8	2,4	40,7
przeworski	6,9	108,3	6,4	120,1	0,5	47,6
ropczycko-sędziszowski	34,3	117,7	30,0	162,2	4,3	40,6
rzeszowski	119,3	123,0	93,9	109,0	25,5	232,6
sanocki	24,4	86,8	22,7	92,1	1,7	49,2
stalowowolski	47,3	115,3	40,0	134,2	7,2	64,8
strzyżowski	10,4	92,8	9,9	104,0	0,5	28,6
tarnobrzegi	21,4	107,1	18,0	101,1	3,4	156,8
m. Krosno	22,5	73,2	19,1	74,3	3,4	67,2
m. Przemyśl	44,7	72,3	27,3	69,2	17,4	77,8
m. Rzeszów	233,8	96,8	148,0	93,8	85,8	102,3
m. Tarnobrzeg	15,5	138,8	10,3	118,5	5,2	209,9



W przypadku cytowania danych Urzędu Statystycznego w Rzeszowie prosimy o zamieszczenie informacji: „Źródło danych US Rzeszów”, a w przypadku publikowania obliczeń dokonanych na danych opublikowanych przez US Rzeszów prosimy o zamieszczenie informacji: „Opracowanie własne na podstawie danych US Rzeszów”.

² (0,0) – zjawisko istniało w wielkości mniejszej od 0,05

Opracowanie merytoryczne:
Urząd Statystyczny w Rzeszowie
Dyrektor Marek Cierpiat-Wolan
Tel.: 17 853 52 10, 17 853 52 19

Rzeczpospolita:
Informatorium
Tel.: 17 853 57 55

Ośrodek Statystyki Sportu i Turystyki
Tel.: 17 853 52 10, 17 853 52 19
e-mail: sekretariatusrze@stat.gov.pl

 rzeszow.stat.gov.pl
 [@Rzeszow_STAT](https://twitter.com/Rzeszow_STAT)
 [@USRzeszow](https://www.facebook.com/USRzeszow)

Powiązane opracowania

[Turystyka w województwie podkarpackim w 2022 r.](#)

[Wykorzystanie turystycznych obiektów noclegowych w 2022 r.](#)

[Turystyka w 2022 r.](#)

Temat dostępny w bazach danych

[Bank Danych Lokalnych](#)

Ważniejsze pojęcia dostępne w słowniku

[Turysta](#)

[Turystyczny obiekt noclegowy](#)

[Miejsca noclegowe w turystycznych obiektach noclegowych](#)

[Turyści zagraniczni w turystycznych obiektach noclegowych](#)

[Noclegi udzielone w turystycznych obiektach noclegowych](#)

[Długość pobytu](#)

[Stopień wykorzystania miejsc noclegowych w turystycznych obiektach noclegowych](#)