

# Kultura fizyczna<sup>1</sup> w województwie podkarpackim w 2022 r.

31.08.2023 r.

↑ **13,0%**

Wzrost liczby osób ćwiczących w klubach sportowych w województwie podkarpackim w stosunku do 2020 r.

W 2022 r. w województwie podkarpackim działały 1293 kluby sportowe, w których ćwiczyło 75 tys. osób. W stosunku do 2020 r. liczba klubów sportowych wzrosła o 4,6%. W porównaniu z 2018 r. liczba stadionów i boisk do gier wielkich zwiększyła się o 3,5%, a krytych pływalni o 23,1%.

## Kluby sportowe

Najwięcej klubów sportowych w 2022 r. działało w mieście Rzeszowie (8,7%), a następnie w powiatach rzeszowskim (7,4%) oraz jarosławskim (7,3%), natomiast najmniej w powiecie bieszczadzkim (1,1%). Pod względem liczby klubów sportowych województwo podkarpackie zajmowało 6. lokatę w Polsce.

W 2022 r. kluby sportowe w województwie podkarpackim liczyły 69 tys. członków i 75 tys. ćwiczących. W porównaniu z 2020 r. wzrosła zarówno liczba członków (o 4,3%), jak i liczba osób ćwiczących (o 13,0%). Zdecydowaną większość ćwiczących stanowili mężczyźni – 75,3%. Wśród ćwiczących dominowała młodzież do 18 lat – 70,3%.

W strukturze klubów sportowych największy udział miały kluby, które nie zadeklarowały przynależności do żadnego pionu sportowego – 39,4%. Kolejne pod względem liczebności były uczniowskie kluby sportowe (34,6%) oraz kluby sportowe należące do Zrzeszenia „Ludowe Zespoły Sportowe” (24,2%). Liczba klubów sportowych, które nie zadeklarowały przynależności do żadnego pionu sportowego w porównaniu z 2020 r. wzrosła o 13,8%, uczniowskich klubów sportowych – o 5,7%, a liczba klubów należących do Zrzeszenia „Ludowe Zespoły Sportowe” spadła o 10,1%.

Podobnie jak w latach poprzednich wśród ćwiczących najpopularniejsza była piłka nożna (bez piłki nożnej plażowej i halowej), którą uprawiało 50,3% ćwiczących. Był to najwyższy udział wśród województw, w kraju wyniósł on 35,9%. W porównaniu z 2020 r. liczba ćwiczących tę grę sportową zwiększyła się o 6,7%. Piłka siatkowa (bez piłki siatkowej plażowej) zajmowała drugie miejsce, a trenowało ją 7,1% osób ćwiczących w klubach sportowych. Pływanie uplasowało się na trzecim miejscu – 5,9% ćwiczących. Kolejne miejsca, pod względem liczby ćwiczących, zajmowały: karate (łącznie z karate tradycyjnym) – 5,4%, koszykówka – 3,2% i lekkoatletyka – 3,1%.

Liczba ćwiczących w klubach sportowych na 1000 ludności województwa podkarpackiego w 2022 r. wyniosła 36 (w 2020 r. – 32) i była najwyższa wśród województw (w Polsce – 29). Najwyższą wartość wskaźnika odnotowano w powiecie bieszczadzkim (59), natomiast najniższą w powiecie strzyżowskim (18). Wskaźnik ćwiczącej młodzieży do lat 18 na 1000 młodzieży w tym samym wieku wyniósł 128 i był również najwyższy w kraju (Polska 108).

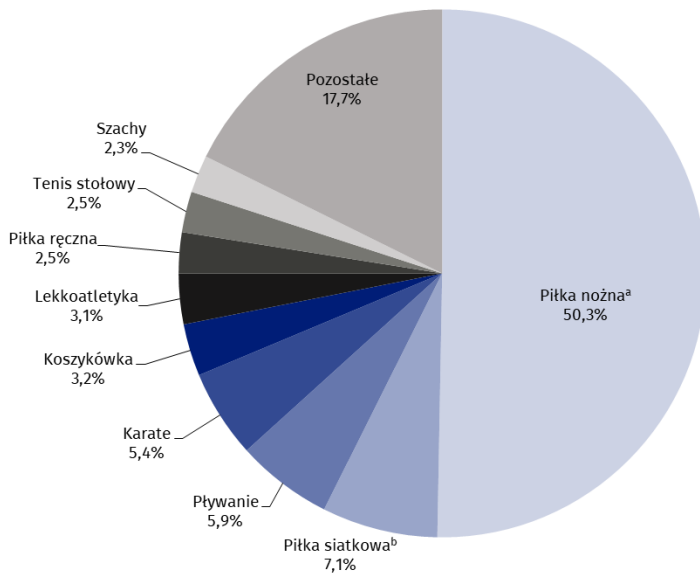
W porównaniu z 2020 r. liczba osób ćwiczących piłkę nożną zwiększyła się o 6,7%, piłkę siatkową – o 2,3%, a pływanie – o 71,1%

Sporty drużynowe uprawiało 65,3% osób ćwiczących w sekcjach sportowych, sporty walki – 9,7%, sporty wodne – 6,3%, a sporty zimowe – 1,7%

<sup>1</sup> Źródłem danych wykorzystanych w opracowaniu są wyniki badań prowadzonych przez GUS, dotyczących klubów sportowych (realizowanych co 2 lata) oraz obiektów sportowych (realizowanych co 4 lata).

**Tablica 1. Podstawowe informacje o klubach sportowych**

Wyszczególnienie	2020	2022	
		w liczbach bezwzględnych	2020=100
Kluby sportowe	1 236	1 293	104,6
Członkowie	66 190	69 013	104,3
Ćwiczący	66 417	75 022	113,0
w tym:			
kobiety	14 907	18 533	124,3
do 18 lat	44 910	52 722	117,4
Kadra szkoleniowa	3 842	4 176	108,7
trenerzy	2 048	2 293	112,0
instruktorzy	1 277	1 307	102,3
inne osoby prowadzące zajęcia sportowe	517	576	111,4

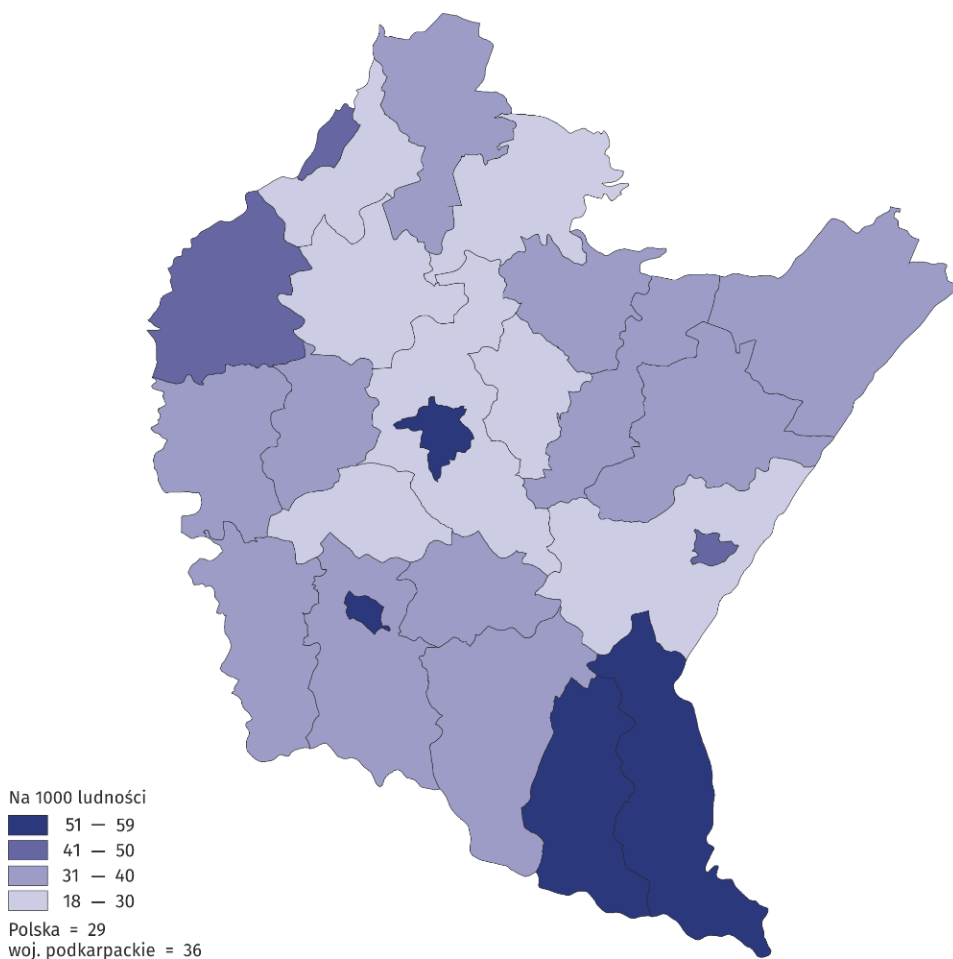
**Wykres 1. Ćwiczący w sekcjach sportowych według wybranych rodzajów sportów w 2022 r.**

a Bez piłki nożnej halowej i piłki nożnej plażowej. b Bez piłki siatkowej plażowej.

W 2022 r. w klubach sportowych kadra szkoleniowa (łącznie z pracującymi społecznie) liczyła 4176 osób, w tym 15,1% to kobiety. Trenerzy stanowili 54,9%, instruktorzy – 31,3%, a inne osoby prowadzące zajęcia sportowe – 13,8%. W porównaniu z 2020 r. liczba trenerów wzrosła o 12,0%, instruktorów o 2,3%, a innych osób prowadzących zajęcia sportowe o 11,4%. W 2022 r. na 100 ćwiczących w województwie podkarpackim przypadają 5,6 członka kadry szkoleniowej (w Polsce 5,3).

Najwięcej kadry szkoleniowej pracowało w sekcjach piłki nożnej (bez piłki nożnej plażowej i halowej) – 67,3% trenerów, 13,7% instruktorów oraz 30,3% innych osób prowadzących zajęcia sportowe.

**Mapa 1. Ćwiczący w klubach sportowych według powiatów w 2022 r.**



### Obiekty sportowe<sup>2</sup>

W 2022 r. w województwie podkarpackim sportowcy mieli do dyspozycji 327 stadionów sportowych, w tym 76,5% stadionów piłkarskich i 21,7% stadionów wielofunkcyjnych. Najwięcej stadionów funkcjonowało w powiecie rzeszowskim (12,5%). Wśród stadionów dominowały te, które posiadały widownię do 3000 miejsc siedzących (86,2%).

Ponad 1,5-krotnie więcej niż stadionów było boisk do gier wielkich<sup>3</sup> (509), z których 99,8% stanowiły boiska piłkarskie. Nawierzchnię trawiastą posiadało 90,4% tego typu obiektów. Najwięcej boisk do gier wielkich znajdowało się, podobnie jak stadionów, w powiecie rzeszowskim (10,2%).

W 2022 r. funkcjonowało 186 boisk do gier małych<sup>3</sup> (do koszykówki, piłki ręcznej, piłki ręcznej plażowej, piłki siatkowej i piłki siatkowej plażowej), 235 boisk uniwersalnych (wielozadaniowych) i 153 korty tenisowe (w tym 19,0% krytych).

W województwie podkarpackim w 2022 r. było 30 dużych hal sportowych wielofunkcyjnych (o wymiarach 44x22 m lub większych). Hal sportowych i sal gimnastycznych<sup>4</sup> o mniejszych

W 2022 r. w odniesieniu do 2018 r. wzrosła liczba stadionów i boisk do gier wielkich – o 3,5% oraz boisk uniwersalnych (wielozadaniowych) – o 2,6%, natomiast liczba boisk do gier małych spadła o 8,4%

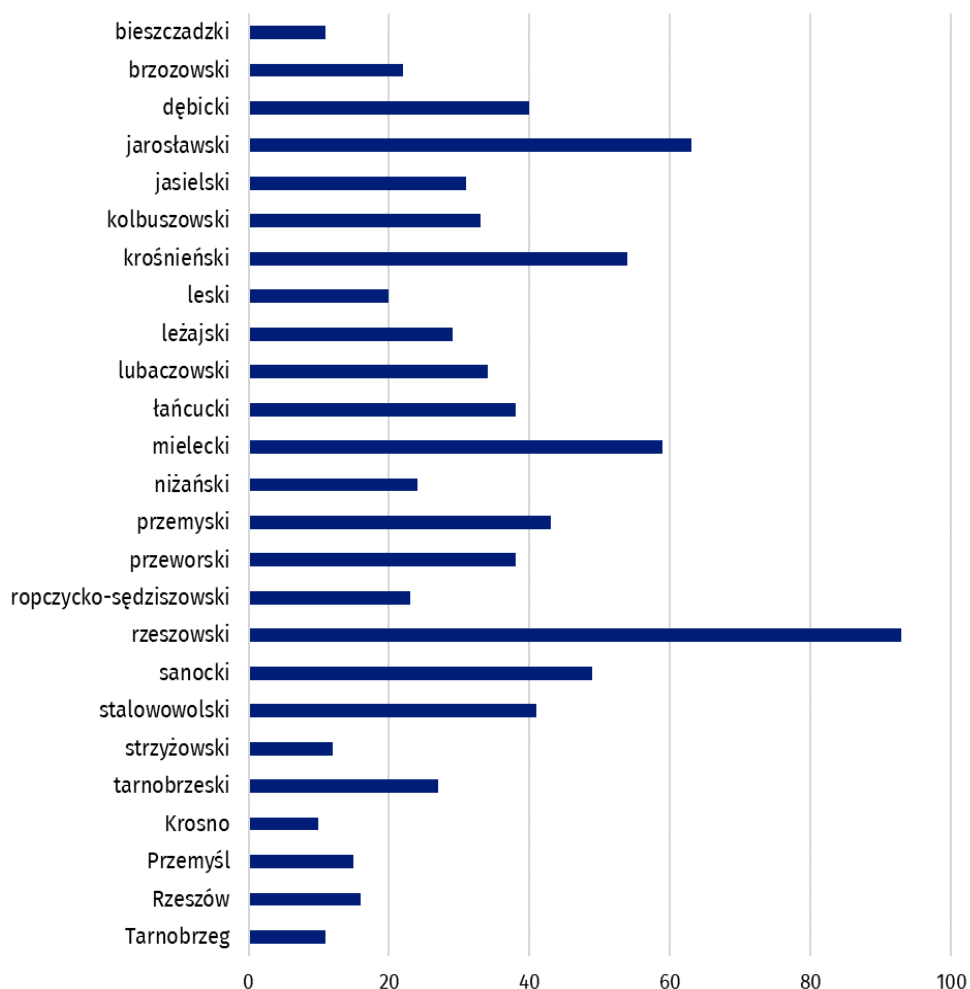
<sup>2</sup> Bez obiektów przyszkolnych.

<sup>3</sup> Łącznie z boiskami niepełnowymiarowymi.

<sup>4</sup> Łącznie z gimnastycznymi salami pomocniczymi.

wymiarach funkcjonowało 87. Widownią z liczbą miejsc siedzących powyżej 3000 dysponowała 1 duża hala sportowa. W stosunku do 2018 r. liczba hal sportowych i sal gimnastycznych spadła o 6,4% (spadek dotyczył gimnastycznych sal pomocniczych o wymiarach poniżej 24x12 m).

**Wykres 2. Stadiony i boiska do gier wielkich według powiatów w 2022 r.**



W 2022 r. w województwie funkcjonowało 48 pływalni krytych oraz 37 pływalni otwartych. W stosunku do 2018 r. liczba obiektów tego typu wzrosła o 23,2%.

Do uprawiania sportów zimowych mieszkańcy województwa podkarpackiego mieli do dyspozycji 24 lodowiska sztucznie mrożone, 3 skocznie narciarskie, 4 tory saneczkowe oraz 1 tor łyżwiarski, a także 27,4 km narciarskich tras zjazdowych i 16,2 km tras biegowych.

W 2022 r. w porównaniu z 2018 r. ponad 2-krotnie przybyło siłowni zewnętrznych

W przypadku cytowania danych Urzędu Statystycznego w Rzeszowie prosimy o zamieszczenie informacji: „Źródło danych US Rzeszów”, a w przypadku publikowania obliczeń dokonanych na danych opublikowanych przez US Rzeszów prosimy o zamieszczenie informacji: „Opracowanie własne na podstawie danych US Rzeszów”.

Opracowanie merytoryczne:  
**Urząd Statystyczny w Rzeszowie**

**Dyrektor Marek Cierpiat-Wolan**  
Tel.: 17 853 52 10, 17 853 52 19

**Podkarpacki Ośrodek Badań Regionalnych**

Tel.: 17 853 52 10, 17 853 52 19

**e-mail: [sekretariatusrze@stat.gov.pl](mailto:sekretariatusrze@stat.gov.pl)**

Rozpowszechnianie:  
**Informatorium Statystyczne**

Tel.: 17 853 57 55



[rzeszow.stat.gov.pl](http://rzeszow.stat.gov.pl)



@Rzeszow\_STAT



@USRzeszow

#### **Powiązane opracowania**

[Kultura fizyczna w latach 2019 i 2020](#)

#### **Temat dostępny w bazach danych**

[Bank Danych Lokalnych](#)

#### **Ważniejsze pojęcia dostępne w słowniku**

[Ćwiczący](#)

[Inna osoba prowadząca zajęcia sportowe](#)

[Instruktor sportu](#)

[Klub sportowy](#)

[Obiekt sportowy](#)

[Sport](#)

[Sporty](#)

[Trener sportu](#)