Wykorzystanie turystycznych obiektów noclegowych w 2022 roku

06.04.2023 r.

Dotyczy turystycznych obiektów noclegowych posiadających 10 lub więcej miejsc noclegowych

54,3%

Wzrost liczby turystów korzystających z noclegów w turystycznych obiektach noclegowych w porównaniu z 2021 r.

Z turystycznych obiektów noclegowych w 2022 r. skorzystało 34,2 mln turystów, którym udzielono 90,0 mln noclegów. W porównaniu z 2021 r. było to odpowiednio o 54,3% i 43,2% więcej. Stopień wykorzystania miejsc noclegowych we wszystkich turystycznych obiektach noclegowych w 2022 r. wyniósł 40,4% i w porównaniu z poprzednim rokiem był wyższy o 8,1 p.proc.

W 2022 r. w Polsce odnotowano wzrost liczby turystów i noclegów w porównaniu z poprzednim rokiem. Wpływ na wzrost liczby turystów miały dwa czynniki: brak obostrzeń wynikających z pandemii Covid-19 w funkcjonowaniu bazy noclegowej oraz zbrojna agresja Federacji Rosyjskiej na Ukrainę, która spowodowała masowy napływ ukraińskich uchodźców do Polski, korzystających w dużej mierze z turystycznych obiektów noclegowych.

Baza noclegowa

W lipcu 2022 r. w Polsce funkcjonowało 9,8 tys. turystycznych obiektów noclegowych

Według stanu w dniu 31 lipca 2022 r. w Polsce działalność prowadziły 9766 turystyczne obiekty noclegowe i było ich o 176 (tj. 1,8%) mniej niż rok wcześniej. Poza hotelami (wzrost o 48 obiektów), motelami (wzrost o 2 obiekty), zespołami domków turystycznych i kempingami (wzrost po 1 obiekcie) oraz domami pracy twórczej (bez zmian w porównaniu z rokiem poprzednim) spadki liczby obiektów działających w lipcu 2022 r. odnotowano we wszystkich pozostałych rodzajach obiektów, w tym największy w pokojach gościnnych / kwaterach prywatnych (o 70 obiektów).

Mapa 1. Wskaźnik gęstości bazy noclegowej w 2022 r.
Stan w dniu 31.07

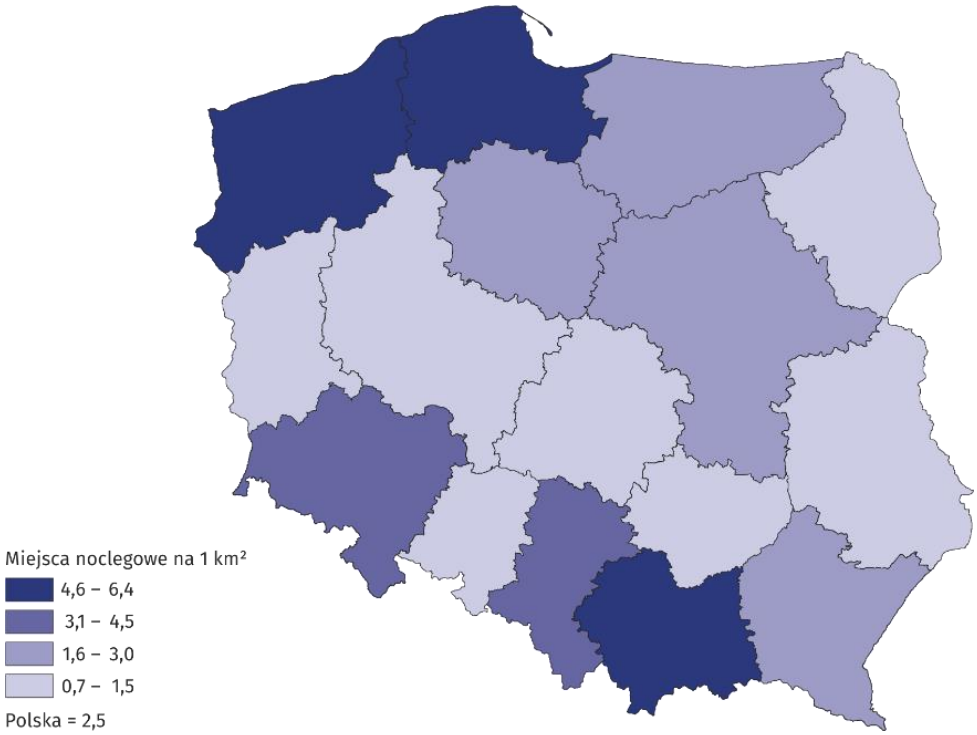

Biorąc pod uwagę standard świadczonych usług noclegowych, baza noclegowa składała się z 3974 obiektów hotelowych[1] i 5792 pozostałych obiektów[2]. Wśród obiektów hotelowych najliczniejszą grupę, podobnie jak w latach poprzednich, stanowiły hotele – 2569 oraz inne obiekty hotelowe, do których zaliczały się m.in. domy gościnne i zajazdy. W końcu lipca 2022 r. takich obiektów było o 933 (o 2,5%) mniej niż w 2021 r.

Wśród pozostałych obiektów najliczniej reprezentowane były pokoje gościnne / kwatery prywatne – 1937 obiektów (o 3,5% mniej niż rok wcześniej) oraz ośrodki wczasowe – 918 obiektów, które w 2022 r. odnotowały spadek o 3,1% w stosunku do roku poprzedniego.

Wykres 1. Turystyczne obiekty noclegowe według rodzajów

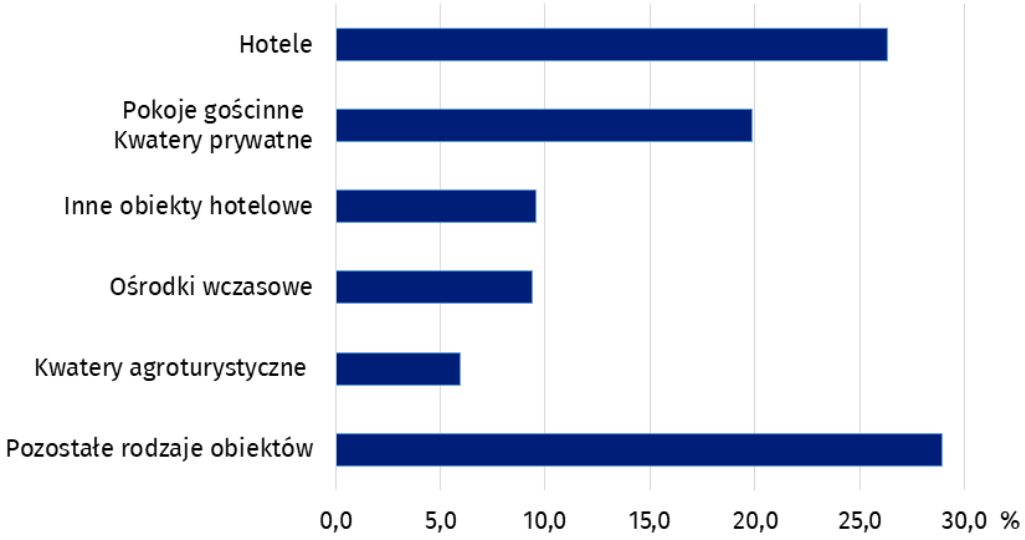

W końcu lipca 2022 r. obiekty noclegowe oferowały turystom 779,9 tys. miejsc noclegowych, w tym 71,7% stanowiły miejsca całoroczne. W odniesieniu do roku poprzedniego liczba miejsc noclegowych była mniejsza o 4,2 tys. (tj. o 0,5%). Wskaźnik gęstości bazy noclegowej mierzony liczbą miejsc noclegowych na 1 km^2 powierzchni był taki sam, jak rok wcześniej i wyniósł 2,5.

Największy zasób bazy noclegowej posiadało województwo zachodniopomorskie - 143,3 tys. miejsc noclegowych. Na kolejnych miejscach uplasowały się województwa pomorskie i małopolskie, które w 2022 r. oferowały turystom odpowiednio 110,9 tys. i 97,9 tys. miejsc noclegowych, przy czym w województwie małopolskim zdecydowana większość (91,8%) to miejsca całoroczne, a w zachodniopomorskim i pomorskim przeważały miejsca sezonowe.

Jeden turystyczny obiekt noclegowy liczył średnio 80 miejsc noclegowych (przed rokiem 79). Podobnie jak w 2021 r. najwięcej miejsc oferowały hotele (302,8 tys.) oraz ośrodki wczasowe (116,6 tys.).

Turyści w bazie noclegowej

W 2022 r. ponad 2/3 turystów korzystających z bazy noclegowej zatrzymało się w hotelach

W 2022 r. w turystycznych obiektach noclegowych zatrzymało się 34,2 mln turystów i było to o 12,1 mln więcej (tj. o 54,3%) niż w roku poprzednim. W obiektach hotelowych nocowało 27,2 mln osób, w tym najwięcej zatrzymało się w hotelach – 23,8 mln (tj. o 65,6% więcej niż w 2021 r.). W pozostałych turystycznych obiektach nocowało 7,1 mln turystów, w tym najwięcej osób przebywało w ośrodkach wczasowych – 1,8 mln (o 23,5% więcej). Zainteresowaniem wśród turystów cieszyły się także noclegi w pokojach gościnnych oraz ośrodkach szkoleniowo-wypoczynkowych, w których nocowało odpowiednio 891,6 tys. (o 27,4% więcej) i 864,9 tys. (o 25,2% więcej) osób. Z noclegów w zakładach uzdrowiskowych w 2022 r. skorzystało 832,9 tys. osób (o 38,9% więcej niż w roku 2021).

---

[1] Hotele, motele, pensjonaty i inne obiekty hotelowe.
[2] Domy wycieczkowe, schroniska, schroniska młodzieżowe, szkolne schroniska młodzieżowe, ośrodki wczasowe, ośrodki kolonijne, ośrodki szkoleniowo-wypoczynkowe, domy pracy twórczej, zespoły domków turystycznych, kempingi, pola biwakowe, hostele, zakłady uzdrowiskowe, pokoje gościnne (kwatery prywatne), kwatery agroturystyczne, pozostałe turystyczne obiekty noclegowe.

Wykres 2. Turyści w turystycznych obiektach noclegowych według miesięcy

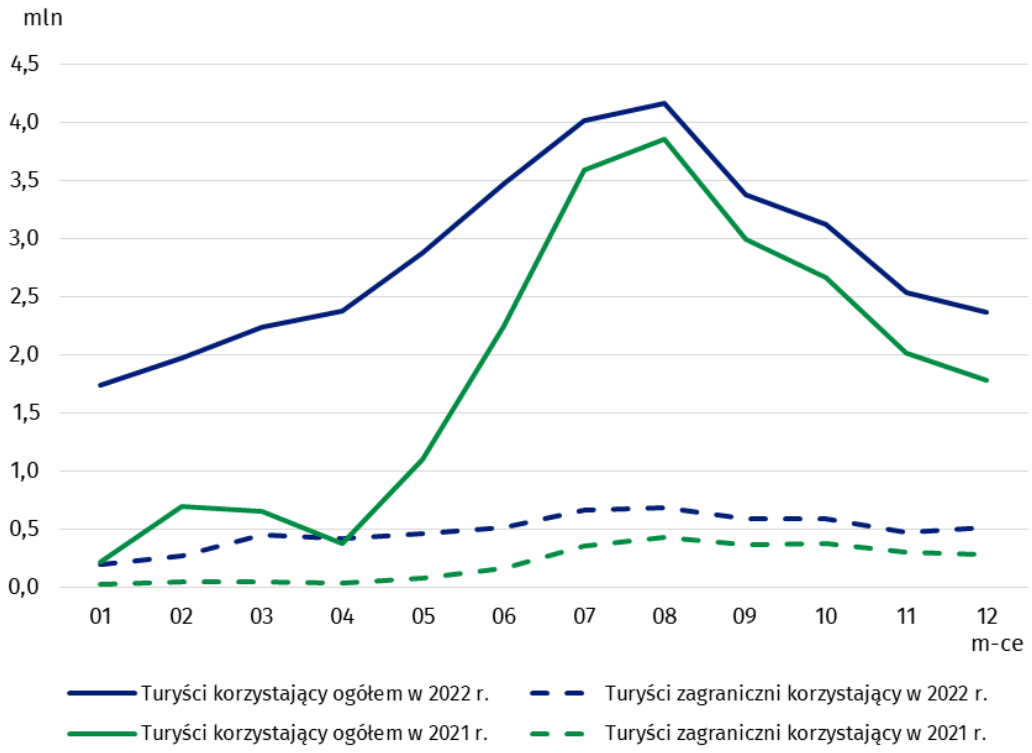

Największa liczba turystów przebywała w obiektach noclegowych zlokalizowanych w województwie mazowieckim – 5,9 mln, następnie w małopolskim – 5,2 mln oraz po ponad 3 mln w województwach: dolnośląskim (3,7 mln), zachodniopomorskim i pomorskim (po 3,3 mln). W porównaniu z 2021 r. wzrost liczby turystów korzystających z bazy noclegowej odnotowano we wszystkich województwach, w tym największy wystąpił w województwie mazowieckim (o 94,7%), a najmniejszy w warmińsko-mazurskim (o 28,6%).

Mapa 2. Wskaźnik intensywności ruchu turystycznego według województw w 2022 r.

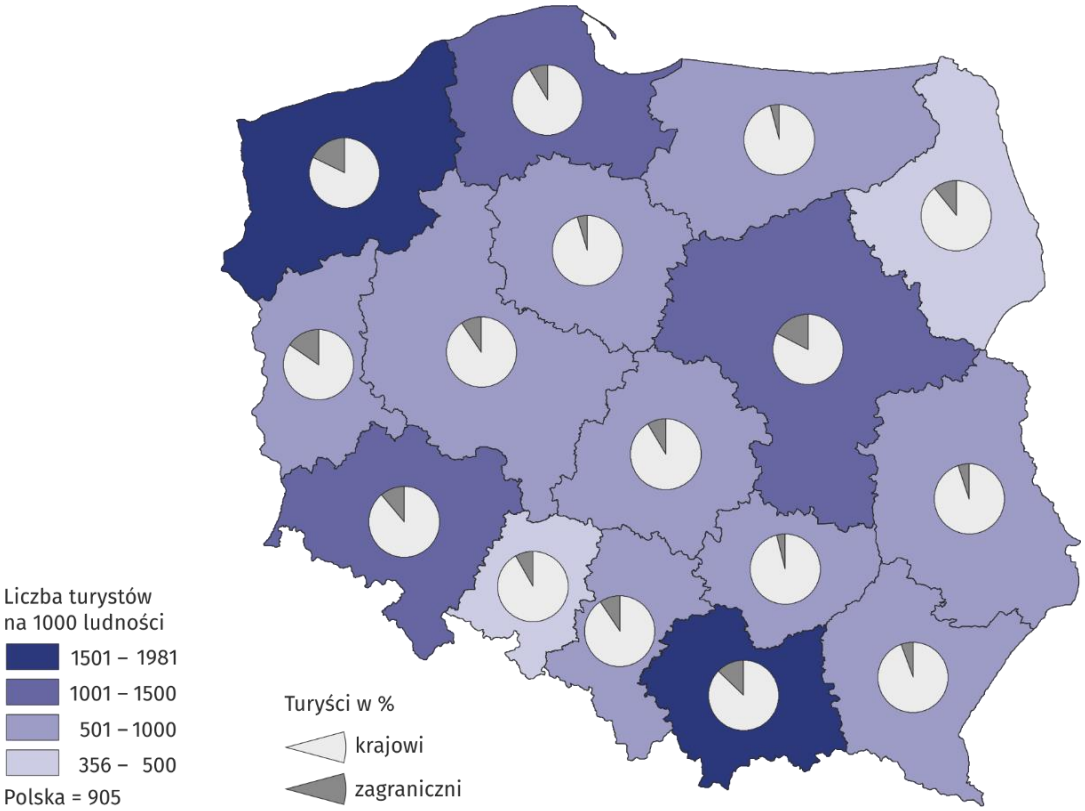

Wśród osób przebywających w turystycznych obiektach noclegowych w 2022 r. było 5,8 mln turystów zagranicznych i stanowili oni 17,1% ogółu turystów korzystających z bazy noclegowej (w 2021 r. – 11,3%). Największa liczba turystów zagranicznych zatrzymała się w województwie mazowieckim (1,5 mln), a następnie w małopolskim (1,2 mln) oraz województwie zachodniopomorskim (0,7 mln).

Tablica 1. Wykorzystanie turystycznych obiektów noclegowych według rodzajów obiektów w 2022 r.

WYSZCZEGÓLNIENIE	Turyści korzystający z noclegów		Udzielone noclegi		Stopień wykorzystania miejsc noclegowych (w %)
	ogółem	w tym turyści zagraniczni	ogółem	w tym turystom zagranicznym	
	w tysiącach				
OGÓŁEM	34 249,0	5 846,6	89 953,8	14 759,2	40,4
Obiekty hotelowe	27 175,3	5 268,3	55 235,2	12 253,4	41,3
hotele	23 780,2	4 820,3	46 778,0	10 740,9	43,2
motele	186,2	20,8	323,7	34,4	27,4
pensjonaty	578,4	53,7	1 498,7	135,9	28,9
inne obiekty hotelowe	2 630,6	373,5	6 634,9	1 342,3	34,6
Pozostałe obiekty	7 073,7	578,3	34 718,6	2 505,9	39,1
domy wycieczkowe	47,1	3,8	169,2	8,3	30,0
schroniska	190,3	4,2	301,2	6,6	32,5
schroniska młodzieżowe	48,4	10,5	128,7	35,8	25,4
szkolne schroniska młodzieżowe	169,3	15,2	634,5	108,7	19,2
ośrodki wczasowe	1 826,0	71,1	9 424,7	369,4	40,6
ośrodki kolonijne	83,8	0,5	594,9	4,8	46,6
ośrodki szkoleniowo-wypoczynkowe	864,9	35,2	3 288,1	165,4	32,2
domy pracy twórczej	43,3	1,2	128,5	6,9	25,8
zespoły domków turystycznych	366,1	10,5	1 492,1	54,9	31,3
kempingi	239,0	47,9	762,0	147,3	26,6
pola biwakowe	102,8	8,4	382,1	25,4	24,1
hostele	659,6	188,4	1 511,4	525,4	46,4
zakłady uzdrowiskowe	832,9	34,7	10 132,2	254,1	73,9
pokoje gościnne	891,6	71,8	3 068,6	312,0	27,0
kwatery agroturystyczne	128,4	5,8	481,4	42,9	16,7
pozostałe niesklasyfikowane	580,2	69,0	2 218,8	437,7	28,0

W ogólnej liczbie turystów zagranicznych korzystających z bazy noclegowej najliczniejsi byli turyści z Niemiec (1,4 mln). Następnie z Ukrainy (962,4 tys.) i Wielkiej Brytanii (429,0 tys.). Spośród pozostałych krajów najwięcej turystów przyjechało ze Stanów Zjednoczonych Ameryki (397,6 tys.). Dużą grupę turystów zagranicznych w 2022 r. stanowili także turyści z Czech (227,6 tys.), Litwy (223,2 tys.), Francji (160,3 tys.) i Włoch (152,8 tys.). W porównaniu z 2021 r. największy wzrost liczby turystów zagranicznych korzystających z bazy noclegowej wystąpił w województwie podkarpackim (o 373,4%), a najmniejszy w województwie świętokrzyskim (o 46,1%).

Wykres 3. Turyści zagraniczni korzystający z bazy noclegowej według kraju zamieszkania w 2022 r.

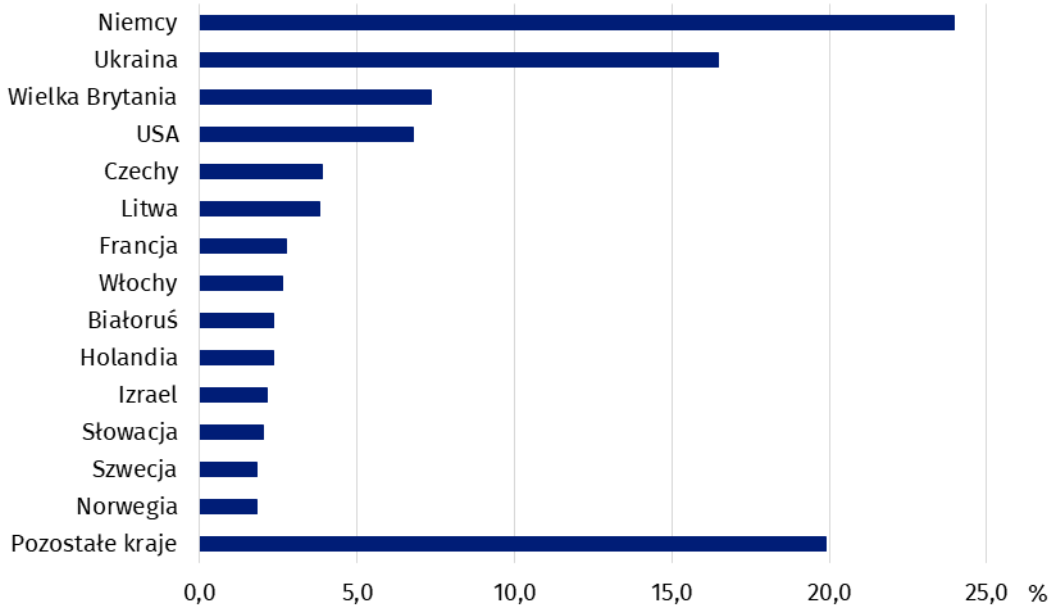

Szczyt sezonu turystycznego, podobnie jak w latach poprzednich, przypadł na miesiące letnie (lipiec i sierpień), kiedy to z obiektów noclegowych skorzystało 8,2 mln osób, tj. 23,9% ogółu turystów (w 2021 r. było to 33,5%).

Udzielone noclegi

W turystycznych obiektach noclegowych w 2022 r. udzielono 90,0 mln noclegów (o 43,2% więcej niż w 2021 r.), w tym turystom zagranicznym – 14,8 mln (o 106,0% więcej niż w roku poprzednim). Najwięcej noclegów udzielono turystom przebywającym w hotelach – 46,8 mln, tj. 52,0% ogółu noclegów, następnie w zakładach uzdrowiskowych – 10,1 mln (tj. 11,3 %) i w ośrodkach wczasowych – 9,4 mln (tj. 10,5%).

W 2022 r. turystom zagranicznym udzielono ponad dwukrotnie więcej noclegów w porównaniu z 2021 r.

Podobnie jak w latach poprzednich, także w 2022 r. najwięcej noclegów udzielono w województwie zachodniopomorskim (15,2 mln), a następnie w małopolskim (13,7 mln) oraz mazowieckim (10,3 mln) i pomorskim (10,0 mln). Na wymienione województwa przypadała ponad połowa (54,7%) noclegów udzielonych w turystycznych obiektach noclegowych w Polsce.

Noclegi udzielone w sezonie letnim (lipiec i sierpień) stanowiły 28,6% wszystkich noclegów udzielonych w 2022 r. i w porównaniu z poprzednim rokiem było ich o 4,1% więcej.

Średni czas pobytu turystów w turystycznych obiektach noclegowych wynosił w 2022 r. przeciętnie 2,6 dnia. Turyści najdłużej korzystali z noclegów w województwie zachodniopomorskim (4,7 dnia), a najkrócej w województwach mazowieckim (1,7) i wielkopolskim (2,0).

Wykres 4. Noclegi udzielone w turystycznych obiektach noclegowych według miesięcy

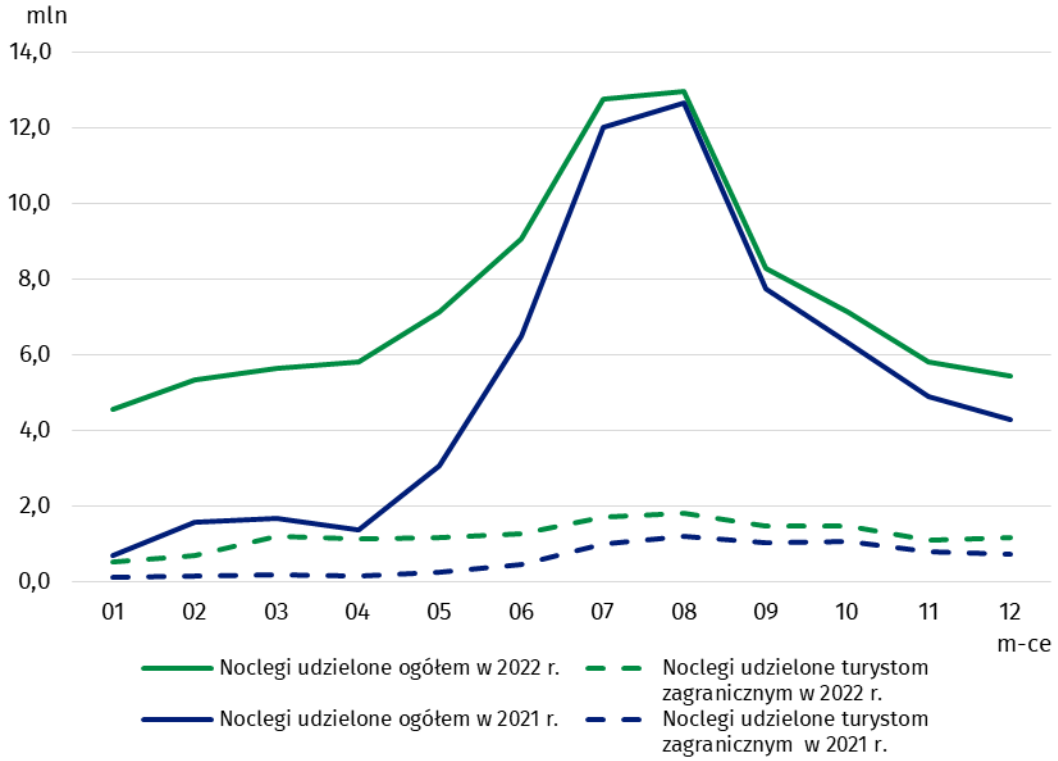

Stopień wykorzystania miejsc noclegowych

W 2022 r. stopień wykorzystania miejsc noclegowych w turystycznych obiektach noclegowych wyniósł 40,4% (w 2021 r. – 32,3%). Najwyższe wskaźniki odnotowano w miesiącach letnich: w lipcu – 53,2% oraz w sierpniu – 53,8% i w porównaniu z poprzednim rokiem były one wyższe odpowiednio o 3,3 p.proc. i 1,4 p.proc.

Wykres 5. Stopień wykorzystania miejsc noclegowych według miesięcy

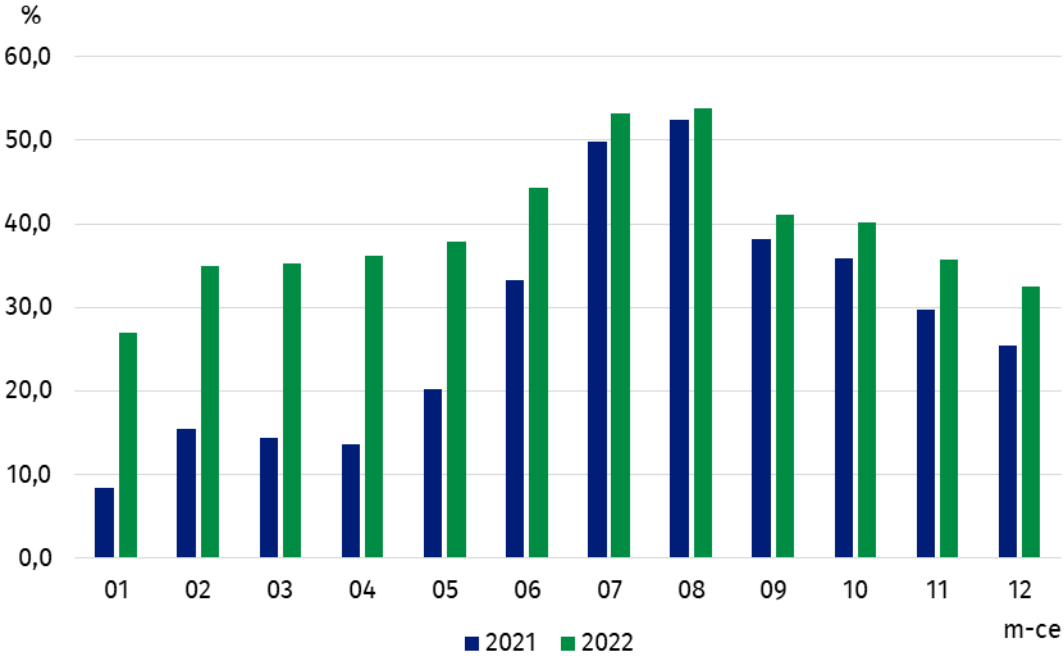

Najwyższy stopień wykorzystania miejsc noclegowych odnotowano w sierpniu – 53,8%

Podobnie jak w roku poprzednim, w największym stopniu wykorzystane były miejsca noclegowe w zakładach uzdrowiskowych (73,9%), następnie w ośrodkach kolonijnych (46,6%), hostelach (46,4%) oraz hotelach (43,2%). Wśród województw, najwyższy stopień wykorzystania miejsc noclegowych, odnotowano w: zachodniopomorskim (47,8%), mazowieckim (45,7%) oraz kujawsko-pomorskim (45,3%), zaś najniższy w województwie lubuskim (31,2%).

Tablica 2. Wykorzystanie turystycznych obiektów noclegowych według województw w 2022 r.

WYSZCZEGÓLNIENIE	Turyści korzystający z noclegów		Udzielone noclegi		Stopień wykorzystania miejsc noclegowych (w %)
	ogółem	w tym turyści zagraniczni	ogółem	w tym turystom zagranicznym	
	w tysiącach				
POLSKA	34 249,0	5 846,6	89 953,8	14 759,2	40,4
Dolnośląskie	3 732,8	534,0	9 635,6	1 241,1	38,8
Kujawsko-pomorskie	1 370,2	76,3	4 503,2	215,2	45,3
Lubelskie	1 158,7	160,8	2 425,8	294,2	33,8
Lubuskie	635,4	124,8	1 403,8	285,8	31,2
Łódzkie	1 213,0	125,4	2 568,9	434,6	38,2
Małopolskie	5 196,1	1 178,4	13 687,0	2 870,0	41,8
Mazowieckie	5 893,7	1 462,0	10 293,5	2 881,8	45,7
Opolskie	336,8	32,2	718,0	82,2	31,5
Podkarpackie	1 209,4	208,5	3 419,5	412,0	35,2
Podlaskie	568,9	111,6	1 283,4	158,0	32,8
Pomorskie	3 289,8	424,3	10 026,2	1 118,6	42,7
Śląskie	2 665,4	364,8	6 155,8	884,2	38,1
Świętokrzyskie	617,2	25,1	1 844,5	75,0	33,2
Warmińsko-mazurskie	1 204,6	60,7	3 086,6	151,1	31,8
Wielkopolskie	1 898,6	229,6	3 741,1	574,6	31,7
Zachodniopomorskie	3 258,4	728,1	15 161,0	3 081,0	47,8

W 2022 r. najwięcej noclegów udzielono w województwie zachodniopomorskim (15,2 mln)

Wykorzystanie turystycznej bazy noclegowej w obliczu napływu uchodźców z Ukrainy

W 2022 r. z noclegów w turystycznych obiektach noclegowych korzystali również uchodźcy z ogarniętej wojną Ukrainy. W odróżnieniu od turystów z tego kraju, którzy opłacali swój pobyt z własnych środków (rezerwując noclegi osobiście w obiekcie, telefonicznie lub za pomocą portali rezerwacyjnych np. Booking.com), pobyt uchodźców finansowany był ze źródeł zewnętrznych lub przez obiekt noclegowy w którym się zatrzymali.

W okresie od marca do grudnia 2022 r. w bazie noclegowej odnotowano 567,4 tys. uchodźców. Z zakwaterowania korzystały zarówno osoby szukające schronienia na terenie naszego kraju, jak również traktujący Polskę jako kraj tranzytowy. Najwięcej uchodźców przebywało w obiektach zlokalizowanych w województwie mazowieckim – 126,1 tys., a następnie małopolskim (88,3 tys.) i dolnośląskim (47,4 tys.).

Wykres 6. Uchodźcy w turystycznych obiektach noclegowych według województw w 2022 r.

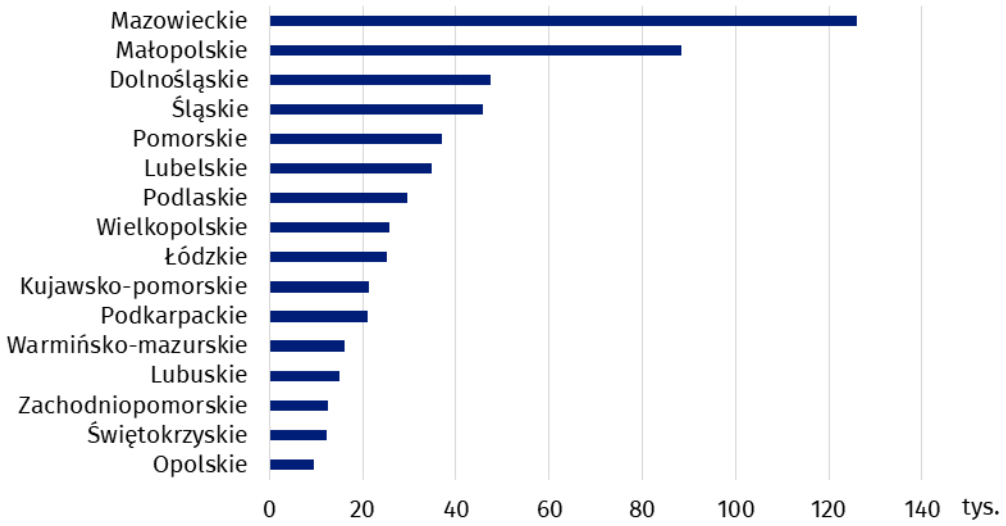

Od marca do grudnia 2022 r. w obiektach turystycznych udzielono uchodźcom 7,5 mln noclegów . Najwięcej w województwie małopolskim (1,2 mln), a następnie w województwach mazowieckim i śląskim (po 0,8 mln) oraz dolnośląskim (0,7 mln). W okresie od marca do maja 2022 r. uchodzcom udzielono łacznie 3,2 mln noclegów. Najmniej noclegów udzielono uchodźcom w listopadzie – 527,6 tys.

Wykres 7. Noclegi udzielone uchodźcom w turystycznych obiektach noclegowych według miesięcy

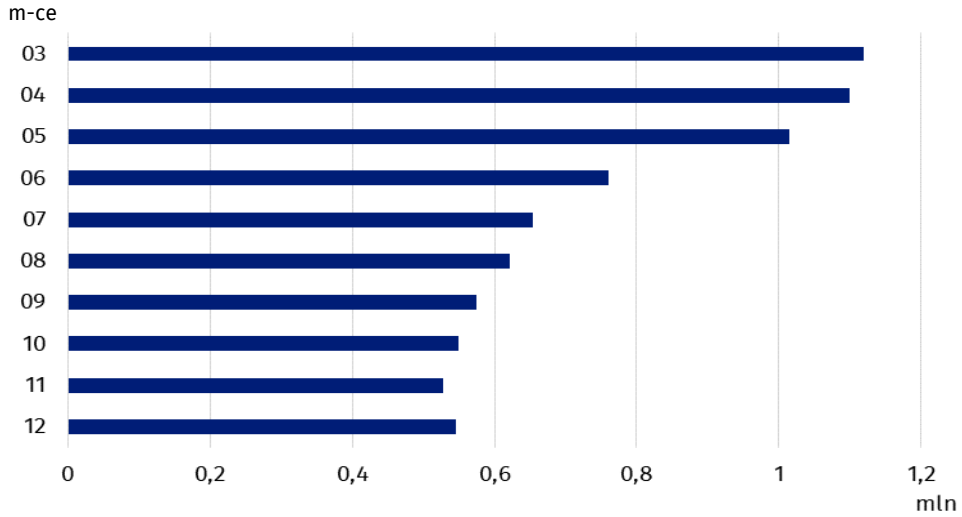

W przypadku cytowania danych Głównego Urzędu Statystycznego prosimy o zamieszczenie informacji: „Źródło danych GUS”, a w przypadku publikowania obliczeń dokonanych na danych opublikowanych przez GUS prosimy o zamieszczenie informacji: „Opracowanie własne na podstawie danych GUS”.

Opracowanie merytoryczne:
Urząd Statystyczny w Rzeszowie

Dyrektor Marek Cierpiał-Wolan

Tel.: 17 853 52 10, 17 853 52 19

Rozpowszechnianie:
Rzecznik Prasowy Prezesa GUS

Karolina Banaszek

Tel.: 695 255 011

Wydział Współpracy z Mediami

Tel.: 22 608 38 04

e-mail: obslugaprasowa@stat.gov.pl

stat.gov.pl

@GUS_STAT

@GlownyUrzadStatystyczny

gus_stat

glownyurzadstatystycznygus

glownyurzadstatystyczny

Powiązane opracowania

Wykorzystanie turystycznej bazy noclegowej w Polsce w 2021 r.

Turystyka w 2021 r.

Wykorzystanie turystycznej bazy noclegowej w marcu 2022 r. w obliczu napływu uchodźców z Ukrainy i zniesienia obostrzeń związanych z pandemią COVID-19

Turystyczne obiekty noclegowe na obszarach nadmorskich w lipcu i sierpniu 2022 r.

Temat dostępny w bazach danych

Bank Danych Lokalnych

Ważniejsze pojęcia dostępne w słowniku

Turysta

Turystyczny obiekt noclegowy

Miejsca noclegowe w turystycznych obiektach noclegowych

Turyści zagraniczni w turystycznych obiektach noclegowych

Noclegi udzielone w turystycznych obiektach noclegowych

Długość pobytu

Stopień wykorzystania miejsc noclegowych w turystycznych obiektach noclegowych