

Wykorzystanie turystycznej bazy noclegowej w Polsce w lutym i marcu 2021 r.

(dotyczy turystycznych obiektów noclegowych posiadających 10 lub więcej miejsc noclegowych)

28.05.2021 r.

↓ 26,0%

Spadek liczby turystów korzystających z obiektów noclegowych w marcu 2021 r. w porównaniu z analogicznym miesiącem 2020 r.

W lutym 2021 r. z turystycznych obiektów noclegowych skorzystało 697,4 tys. turystów, którym udzielono 1,6 mln noclegów. W porównaniu z lutym 2020 roku było to mniej odpowiednio o 70,7% i o 74,4%. Spadek liczby turystów, w porównaniu z analogicznym miesiącem poprzedniego roku, odnotowano również w marcu 2021 r., kiedy liczba osób korzystających z noclegów była niższa o 26,0%, natomiast liczba udzielonych noclegów o 31,9%.

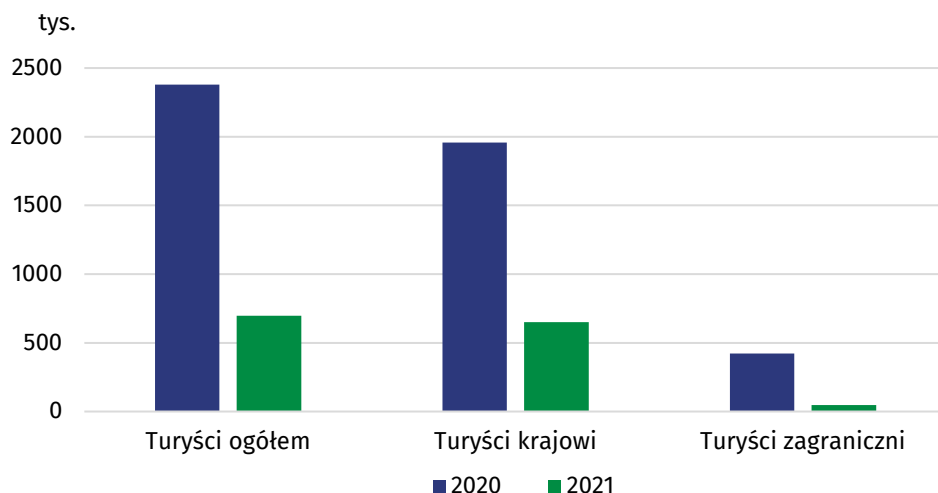
Wykorzystanie turystycznej bazy noclegowej w lutym 2021 r.

Wyniki badania turystycznej bazy noclegowej wykazały, że w lutym ub.r. w obiektach noclegowych zatrzymało się 697,4 tys. turystów. W porównaniu z analogicznym miesiącem 2020 roku, kiedy odnotowano 2,4 mln osób, było ich mniej o 70,7%. Wśród ogółu turystów 93,3% stanowili turyści krajowi (650,5 tys.), natomiast 6,7% turyści zagraniczni (46,9 tys.). W porównaniu z lutym 2020 r. było to odpowiednio mniej o 66,8% i 88,9%.

Wśród turystów zagranicznych z oferty obiektów noclegowych najczęściej korzystali goście z Ukrainy, którzy stanowili 20,5% wszystkich zagranicznych turystów; było ich jednak o 74,7% mniej niż rok wcześniej. Liczne były również osoby z Niemiec (16,9%).

Z noclegów w lutym 2021 r., skorzystało o 88,9% mniej turystów zagranicznych niż w lutym 2020 r.

Wykres 1. Turyści korzystający z noclegów w lutym

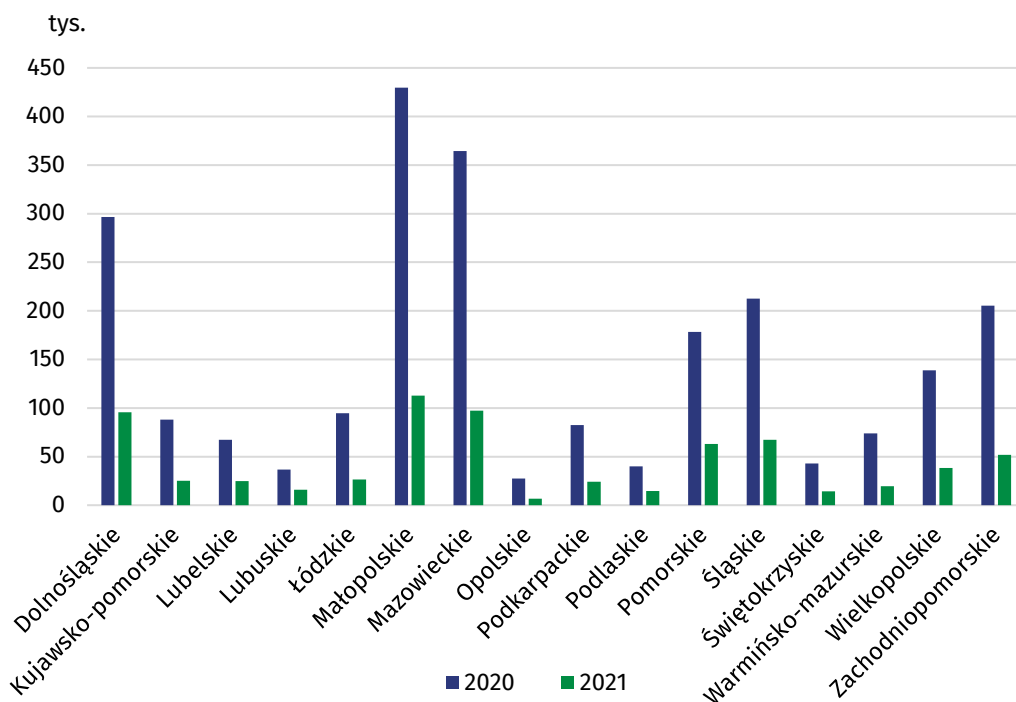


W lutym br. najwięcej osób skorzystało z noclegów w województwie małopolskim (112,9 tys.), a najmniej w województwie opolskim (6,8 tys.). Turyści w lutym, podobnie jak w innych pozawakacyjnych miesiącach, najchętniej wybierali pobyt w hotelach – z noclegów w tych obiektach skorzystało 73,0% turystów krajowych i 79,7% turystów zagranicznych.

Spadek liczby turystów korzystających z noclegów, w porównaniu z analogicznym miesiącem 2020 r., odnotowano we wszystkich województwach. Największy wystąpił w obiektach noclegowych zlokalizowanych na terenie województwa opolskiego (o 75,2%), natomiast najmniejszy spadek odnotowano w obiektach położonych w województwie lubuskim (o 56,9%).

W lutym 2021 r. największy spadek liczby turystów korzystających z noclegów w porównaniu z analogicznym miesiącem 2020 r. miał miejsce w województwie opolskim

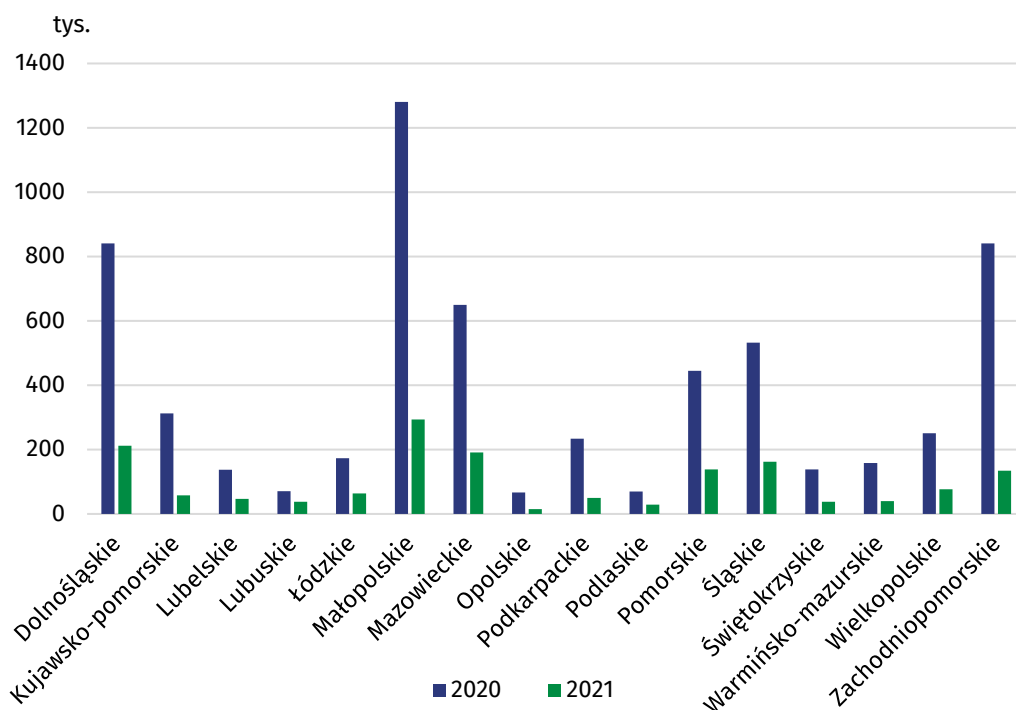
Wykres 2. Turyści korzystający z noclegów w lutym według województw



Turystom korzystającym z turystycznej bazy noclegowej w lutym 2021 r. udzielono 1,6 mln noclegów (o 74,4% mniej niż rok wcześniej), w tym turystom krajowym – 1,4 mln (o 71,9% mniej) oraz zagranicznym – 0,2 mln (o 86,0% mniej).

Liczba udzielonych noclegów turystom krajowym w lutym 2021 r. w porównaniu z lutym ub.r. zmniejszyła się o 71,9%

Wykres 3. Noclegi udzielone w turystycznych obiektach noclegowych w lutym według województw



Największy spadek liczby udzielonych noclegów, w porównaniu z lutym ub.r., odnotowano w obiektach województwa zachodniopomorskiego (o 84,0%), natomiast najmniejszy w województwie lubuskim (o 46,2%). Stopień wykorzystania miejsc w obiektach noclegowych wyniósł 15,5% i w porównaniu z lutym 2020 r. był niższy o 22,4 p.proc.

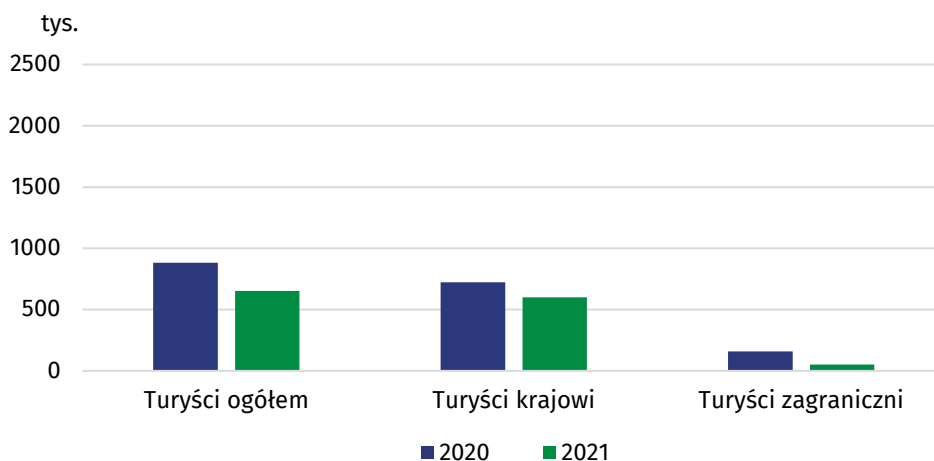
Wykorzystanie turystycznej bazy noclegowej w marcu 2021 r.

W dniu 14 marca 2020 r. na mocy rozporządzenia Ministra Zdrowia z dnia 13 marca 2020 r. ogłoszono w Polsce stan zagrożenia epidemicznego, który przyczynił się do wyraźnego spadku liczby turystów korzystających z obiektów noclegowych (o ok. 73% w porównaniu z marcem 2019 r.). Z powodu obowiązujących obostrzeń w marcu 2021 r. nastąpił dalszy spadek liczby turystów w obiektach noclegowych.

Według danych w marcu br. z noclegów w turystycznych obiektach noclegowych skorzystało 652,0 tys. turystów, w tym 600,7 tys. turystów krajowych i 51,2 tys. turystów zagranicznych. W porównaniu z analogicznym miesiącem ub.r. liczba turystów ogółem była niższa o 26,0%, przy czym liczba turystów krajowych była mniejsza o 16,8%, a turystów zagranicznych o 67,8%.

W marcu 2021 r. z turystycznych obiektów noclegowych skorzystało o 67,8% mniej turystów zagranicznych niż w marcu 2020 r.

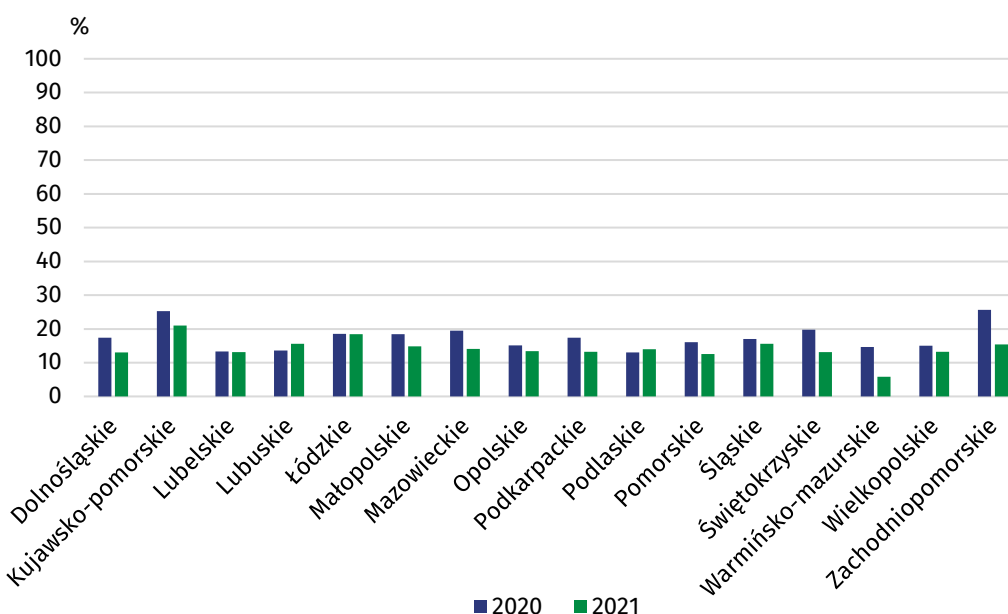
Wykres 4. Turyści korzystający z noclegów w marcu



Najwięcej osób skorzystało z noclegów w województwie mazowieckim (96,7 tys.), a najmniej w województwie warmińsko-mazurskim (6,4 tys.). Spadek liczby turystów wystąpił w obiektach zlokalizowanych na terenie 13 województw, w tym największy wystąpił w województwie warmińsko-mazurskim (o 74,8%). Wzrost liczby turystów, w porównaniu z analogicznym miesiącem poprzedniego roku, odnotowano w województwie lubelskim, lubuskim i podlaskim. Największy miał miejsce w województwie lubuskim i wyniósł on 17,7%.

W marcu 2021 r. turystom udzielono 1,7 mln noclegów, tj. o 31,9% mniej niż w marcu ub.r. (2,5 mln). Turyści krajowi skorzystali z 1,5 mln noclegów, natomiast turyści zagraniczni z 0,2 mln i było to odpowiednio o 24,4% i 62,9% mniej niż w analogicznym miesiącu ubiegłego roku. Najwięcej noclegów udzielono w województwie małopolskim (261,3 tys.), a najmniej w województwie opolskim (16,0 tys.) i warmińsko-mazurskim (16,1 tys.).

Wykres 5. Stopień wykorzystania miejsc noclegowych w marcu według województw



W 14 województwach wystąpił spadek liczby udzielonych noclegów w porównaniu z marcem ub.r., w tym największy wystąpił w województwie warmińsko-mazurskim (o 70,6%), a najmniejszy w łódzkim (o 4,6%). Wzrost liczby udzielonych noclegów odnotowano tylko w województwie podlaskim (o 3,1%) i lubuskim (o 10,3%). W marcu 2021 r. stopień wykorzystania miejsc wyniósł 14,4% i w porównaniu z marcem 2020 r. był niższy o 4,0 p.proc.

Tablica 1. Turyści i udzielone noclegi w turystycznych obiektach noclegowych w marcu 2021 r.

Województwo	Turyści			Udzielone noclegi		
	w tys.	2020=100	2019=100	w tys.	2020=100	2019=100
Polska	652,0	74,0	27,1	1 670,1	68,1	29,5
Dolnośląskie	77,8	72,9	28,4	184,7	64,9	29,2
Kujawsko-pomorskie	32,7	91,2	35,3	116,3	70,3	34,3
Lubelskie	26,4	110,7	35,9	58,5	90,8	39,8
Lubuskie	18,2	117,7	43,1	42,4	110,3	57,5
Łódzkie	33,0	93,0	28,0	77,1	95,4	35,5
Małopolskie	90,0	67,9	23,6	261,3	69,7	27,7
Mazowieckie	96,7	64,8	22,7	203,5	65,5	27,8
Opolskie	7,1	55,9	21,9	16,0	59,0	25,1
Podkarpackie	26,6	95,5	32,5	66,4	67,6	30,6
Podlaskie	15,8	101,8	40,4	33,1	103,1	50,1
Pomorskie	47,0	68,6	26,9	114,0	61,0	27,3
Śląskie	61,8	76,3	30,8	157,2	81,1	35,8
Świętokrzyskie	13,5	73,3	26,5	43,6	58,4	29,9
Warmińsko-mazurskie	6,4	25,2	9,4	16,1	29,4	12,1
Wielkopolskie	41,5	73,4	26,5	86,6	76,6	32,6
Zachodniopomorskie	57,5	75,5	30,3	193,3	55,0	23,2

W przypadku cytowania danych Głównego Urzędu Statystycznego prosimy o zamieszczenie informacji: „Źródło danych GUS”, a przypadku publikowania obliczeń dokonanych na danych opublikowanych przez GUS prosimy o zamieszczenie informacji: „Opracowanie własne na podstawie danych GUS”.

Opracowanie merytoryczne:
Urząd Statystyczny w Rzeszowie
Dyrektor Marek Cierpiat-Wolan
Tel.: 17 853 52 10

Rozpowszechnianie:
Rzecznik Prasowy Prezesa GUS
Karolina Banaszek
Tel.: 695 255 011

Wydział Współpracy z Mediami

Tel.: 22 608 34 91, 22 608 38 04

e-mail: obslugaprasowa@stat.gov.pl



www.stat.gov.pl



[@GUS_STAT](https://twitter.com/GUS_STAT)



[@GlownyUrzadStatystyczny](https://www.facebook.com/GlownyUrzadStatystyczny)

Powiązane opracowania

[Wykorzystanie turystycznej bazy noclegowej w Polsce w styczniu i lutym 2021 r.](#)

[Wykorzystanie turystycznej bazy noclegowej w Polsce w listopadzie i grudniu 2020 r.](#)

[Wykorzystanie turystycznej bazy noclegowej w Polsce w październiku i listopadzie 2020 r.](#)

[Wykorzystanie turystycznej bazy noclegowej w Polsce we wrześniu i październiku 2020 r.](#)

[Wykorzystanie turystycznej bazy noclegowej w Polsce w lipcu i sierpniu 2020 r.](#)

[Wykorzystanie turystycznej bazy noclegowej w Polsce w czerwcu i lipcu 2020 r.](#)

[Wykorzystanie turystycznej bazy noclegowej w Polsce w maju i czerwcu 2020 r.](#)

[Wykorzystanie turystycznej bazy noclegowej w Polsce w kwietniu i maju 2020 r.](#)

[Wykorzystanie turystycznych obiektów noclegowych w I kwartale 2020 roku](#)

[Wykorzystanie turystycznej bazy noclegowej w Polsce w marcu i kwietniu 2020 r.](#)

[Turystyka w Polsce w obliczu pandemii COVID-19](#)

[Turystyka w 2019 r.](#)

Temat dostępny w bazach danych

[Bank Danych Lokalnych](#)

Ważniejsze pojęcia dostępne w słowniku

[Turysta](#)

[Turystyczny obiekt noclegowy](#)

[Miejsca noclegowe w turystycznych obiektach noclegowych](#)

[Turyści zagraniczni w turystycznych obiektach noclegowych](#)

[Noclegi udzielone w turystycznych obiektach noclegowych](#)

[Długość pobytu](#)

[Stopień wykorzystania miejsc noclegowych w turystycznych obiektach noclegowych](#)

[Długość pobytu](#)

[Stopień wykorzystania miejsc noclegowych w turystycznych obiektach noclegowych](#)