

Ochrona zdrowia w województwie podkarpackim w 2018 r.

08.11.2019 r.

↑ 100,5

Wzrost liczby praktyk stomatologicznych w 2018 r. (r/r)

W końcu 2018 r. w województwie podkarpackim było 1721 podmiotów funkcjonujących w ambulatoryjnej opiece zdrowotnej. W odniesieniu do roku poprzedniego wzrosła liczba praktyk stomatologicznych, natomiast zmalała liczba praktyk lekarskich i przychodni. Zmniejszyła się również liczba porad udzielonych w podmiotach ambulatoryjnej opieki zdrowotnej.

Ambulatoryjna opieka zdrowotna

W końcu 2018 r. w województwie podkarpackim działało 1721 podmiotów ambulatoryjnej opieki zdrowotnej: 1229 przychodni¹, 82 praktyki lekarskie oraz 410 praktyk lekarskich stomatologicznych, realizujących świadczenia finansowane ze środków publicznych.

W porównaniu z rokiem poprzednim liczba przychodni zmniejszyła się o 1,0% (w miastach o 0,9%, natomiast na wsi o 1,3%). W przypadku praktyk lekarskich i stomatologicznych również nastąpił spadek o 1,0%. W miastach zaobserwowano zmniejszenie się liczby praktyk ogółem o 3,3%, natomiast na terenach wiejskich odnotowano wzrost o 3,8%.

Na 1 podmiot ambulatoryjnej opieki zdrowotnej przypadało 1237 osób.

Tabl. 1. Placówki ambulatoryjnej opieki zdrowotnej

Stan w dniu 31 XII

WYSZCZEGÓLNIENIE	2017	2018	
		w liczbach bezwzględnych	2017=100
Ogółem	1739	1721	99,0
Przychodnie	1242	1229	99,0
miasta	763	756	99,1
wieś	479	473	98,7
Praktyki ^a ogółem	497	492	99,0
lekarskie	89	82	92,1
stomatologiczne	408	410	100,5
miasta	338	327	96,7
wieś	159	165	103,8

a Dane obejmują praktyki, które podpisały kontrakty z NFZ lub z przychodniami.

¹ Łącznie z przychodniami Ministerstwa Obrony Narodowej i Ministerstwa Spraw Wewnętrznych i Administracji.

W 2018 r. 87,4 % podmiotów było przystosowanych do potrzeb osób niepełnosprawnych. Ponad 63,9% placówek wyposażonych było w pochylnie, podjazdy i platformy ułatwiające wejście do budynku. Ponadto w budynkach gdzie mieściły się przychodnie i praktyki znajdowały się windy, posadzki antypoślizgowe, a także udogodnienia dla osób słabowidzących i niewidomych oraz niedosłyszących i niesłyszących.

Porady udzielone w ramach ambulatoryjnej opieki zdrowotnej

W 2018 roku w placówkach ambulatoryjnej opieki zdrowotnej udzielono ponad 16147,3 tys. porad, w tym ponad 12103,3 tys. w miastach. Liczba udzielonych porad zmniejszyła się w stosunku do 2017 roku o 0,5%. W podstawowej opiece zdrowotnej udzielono 55,3% porad ambulatoryjnych, a 44,7% w opiece specjalistycznej w tym 11,8% przez lekarzy dentystów.

Liczba udzielonych porad zmniejszyła się w stosunku do 2017 roku o 0,5%.

Przeciętna liczba porad ambulatoryjnych w przeliczeniu na 1 mieszkańca w 2018 r. wyniosła 7,6, przy czym wskaźnik ten był prawie czterokrotnie wyższy w miastach niż na wsi i wyniósł odpowiednio 13,8 i 3,5.

Tablica 2. Porady udzielone^a w ambulatoryjnej opiece zdrowotnej

WYSZCZEGÓLNIENIE	2017	2018	
		w tys.	2017=100
Porady udzielone	16232,9	16147,3	99,5
miasta	12152,7	12103,3	99,6
wieś	4080,2	4044,0	99,1
W podstawowej opiece zdrowotnej	8930,0	8927,4	100,0
W opiece specjalistycznej	7302,9	7219,9	98,9
lekarskie	5461,6	5315,5	97,3
stomatologiczne	1841,3	1904,3	103,4

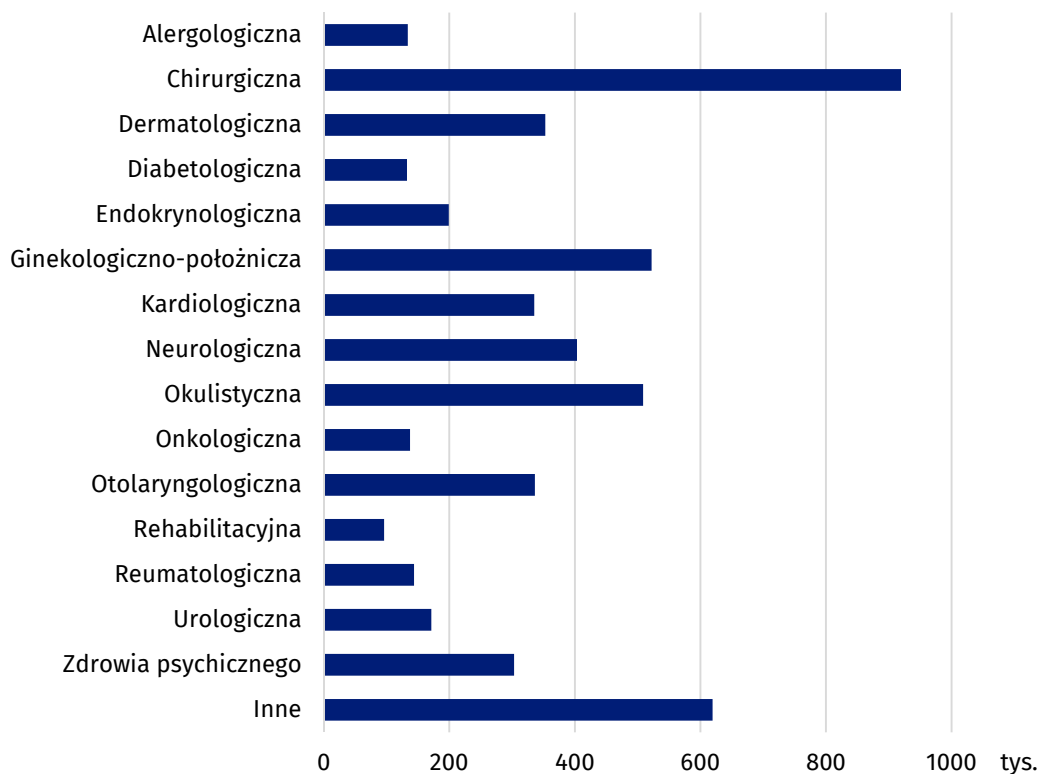
a W ciągu roku; łącznie z poradami finansowanymi przez pacjentów (środki niepubliczne); bez porad udzielonych w izbach przyjęć szpitali ogólnych.

Ponad połowę porad udzielonych w ambulatoryjnej opiece zdrowotnej udzielono kobietom. W 2018 r. lekarze podstawowej opieki zdrowotnej udzielili kobietom ponad 4963,5 tys. porad, co stanowiło 55,6% wszystkich porad udzielonych w ramach podstawowej opieki zdrowotnej. Natomiast w specjalistycznej opiece zdrowotnej kobietom udzielono 4114,9 tys. porad – 57,0% wszystkich porad udzielonych w zakresie opieki specjalistycznej.

Z analizy struktury udzielonych porad wynika, że osobom powyżej 65 roku życia w ambulatoryjnej opiece zdrowotnej udzielono ich 4615,9 tys. co stanowiło 28,6% porad ogółem. Dzieciom i młodzieży do lat 18 udzielono 3268,9 tys. co stanowiło 20,2% wszystkich porad świadczonych w ramach ambulatoryjnej opieki zdrowotnej.

W ramach ambulatoryjnej opieki zdrowotnej świadczona jest również opieka specjalistyczna. W jej zakres wchodzi poradę lekarskie oraz stomatologiczne. W roku 2018 ogółem udzielono ponad 7219,9 tys. porad specjalistycznych. Zdecydowaną większość wszystkich porad specjalistycznych stanowiły porady lekarskie – 73,6%. W odniesieniu do 2017 roku nastąpił wzrost porad stomatologicznych o 3,4%, zmniejszyła się natomiast liczba udzielonych porad lekarskich o 2,7%.

Wykres 1. Porady specjalistycznej lekarskiej opieki zdrowotnej według typu poradni w 2018 r.



Najwięcej porad lekarskich specjalistycznych udzielono w poradniach chirurgicznych.

Ratownictwo medyczne

Według stanu z końca 2018 roku na terenie Podkarpacia w ramach Systemu Państwowego Ratownictwa Medycznego funkcjonowały 104 zespoły ratownictwa medycznego, w skład których wchodziło: 90 zespołów ratownictwa medycznego (22 specjalistyczne i 68 podstawowych), 13 szpitalnych oddziałów ratunkowych oraz jedno lotnicze pogotowie ratunkowe. Z systemem współpracowało także 10 izb przyjęć oraz 3 centra urazowe.

Pomoc osobom poszkodowanym była najczęściej udzielana w domach – w 76,5% przypadkach.

W ciągu 2018 roku odnotowano prawie 141,0 tys. wyjazdów/wylotów na miejsce zdarzenia, o 1,5% mniej niż w 2017 r. Zespoły ratownictwa medycznego udzieliły pomocy 143,9 tys. osób.

Wykres. 2. Wyjazdy zespołów ratownictwa medycznego^a w 2018 r.

WYSZCZEGÓLNIENIE	2017	2018	
	w liczbach bezwzględnych		2017=100
Wyjazdy na miejsce zdarzenia	143188	140995	98,5
na 1000 ludności	67,3	66,2	x
Osoby, którym udzielono świadczenia zdrowotnego w miejscu zdarzenia:	145882	143892	98,6
w tym kobiety	61096	60959	99,8
w tym w wieku: do 18 lat	10219	9708	95,0
65 lat i więcej	62590	54401	86,9
na 1000 ludności	68,6	67,6	x

a W ciągu roku.

Apteki ogólnodostępne i punkty apteczne

Na koniec 2018 r. sprzedaż leków i środków medycznych, według zebranych danych, prowadzona była przez 687 aptek ogólnodostępnych oraz 124 punkty apteczne. Porównując liczbę aptek oraz punktów aptecznych z rokiem 2017 można zauważyć, że ich liczba zmniejszyła się odpowiednio o 3,8% i 3,1%.

W 2018 roku w podkarpackich aptekach i punktach aptecznych pracowało łącznie 3509 osób. Spośród nich ponad połowę kadry stanowili technicy farmaceutyczni – 59,7%, magistry farmacji – 34,6%. Wśród techników farmaceutycznych oraz magistrów farmacji zdecydowaną większość stanowiły kobiety – 84,3 % ogółu osób zatrudnionych w aptekach i punktach aptecznych.

Z analizy danych dotyczących dostosowania aptek i punktów aptecznych do potrzeb osób niepełnosprawnych wynika, że ponad 82,4% z nich posiadało takie udogodnienia. Połowa aptek i punktów aptecznych wyposażona była w pochylnię, podjazd lub platformę ułatwiającą wejście do budynku. Ponadto podmioty wyposażone były w windy, posadzki antypoślizgowe, udogodnienia dla osób słabowidzących i niewidomych oraz niedosłyszących i niesłyszących.

Tablica 3. Apteki i punkty apteczne

Stan w dniu 31 XII


WYSZCZEGÓLNIENIE	2017	2018	2017=100
	w liczbach bezwzględnych		
Apteki	714	687	96,2
w tym na wsi	165	162	98,2
Punkty apteczne	128	124	96,9
w tym na wsi	126	122	96,8
Pracujący w aptekach i punktach aptecznych	3574	3509	98,2
w tym:			
magistrów farmacji	1261	1215	96,4
techników farmaceutycznych	2073	2095	101,1
Liczba ludności na 1 aptekę	2982	3099	x


Na 1 aptekę ogólnodostępną na terenie województwa podkarpackiego w 2018 roku przypadło 3099 osób.


Opracowanie merytoryczne:
Podkarpacki Ośrodek Badań Regionalnych
Angelika Koprowicz
tel.: 17 853 5210, 17 853 5219,
wew. 219
e-mail: A.Koprowicz@stat.gov.pl

Rozpowszechnianie:
Angelika Koprowicz
tel.: 17 853 5210, 17 853 5219,
wew. 219
e-mail: A.Koprowicz@stat.gov.pl

Podkarpacki Ośrodek Badań Regionalnych
tel.: 17 853 5210, 17 853 5219
faks: 17 853 5157
e-mail: SekretariatUSRze@stat.gov.pl

 www.rzeszow.stat.gov.pl

 @Rzeszow_STAT

 @GlownyUrzadStatystyczny

Powiązane opracowania

[Województwo podkarpackie 2018 – podregiony, powiaty, gminy](#)

[Rocznik statystyczny województwa podkarpackiego 2018](#)

Temat dostępny w bazach danych

[Bank Danych Lokalnych – Dziedzina – Ochrona zdrowia, opieka społeczna i świadczenia na rzecz rodziny](#)

[Dziedzinowe bazy wiedzy – Zdrowie i ochrona zdrowia](#)

Ważniejsze pojęcia dostępne w słowniku

[Ambulatoryjne świadczenia specjalistyczne](#)

[Ambulatoryjne świadczenie zdrowotne](#)

[Apteka ogólnodostępna](#)

[Podstawowa opieka zdrowotna](#)

[Porada](#)

[Praktyka lekarska](#)

[Przychodnia](#)

[Punkt apteczny](#)