

Ochrona zdrowia w województwie podkarpackim w 2021 r.

31.08.2022 r.

↓ **6,6%**

Spadek liczby praktyk lekarskich ogółem r/r

W końcu 2021 r. w województwie podkarpackim w ambulatoryjnej opiece zdrowotnej funkcjonowały 1684 podmioty. W porównaniu z rokiem poprzednim przychodni było więcej, a praktyk lekarskich i stomatologicznych mniej. W ciągu roku udzielono 15,7 mln porad ogółem, z tego 16,8% zrealizowano w formie teleporad.

Ambulatoryjna opieka zdrowotna

W końcu 2021 r. w województwie podkarpackim działały 1684 podmioty ambulatoryjnej opieki zdrowotnej: 1286 przychodni¹, 67 praktyk lekarskich oraz 331 praktyk stomatologicznych, realizujących świadczenia finansowane ze środków publicznych. W porównaniu z rokiem poprzednim przychodni było o 2,6% więcej. Ich liczba wzrosła zarówno w miastach jak i na wsi odpowiednio o 3,5% i 1,0%. Liczba praktyk lekarskich i stomatologicznych była mniejsza odpowiednio o 1,5% i 7,5%. Zarówno w miastach, jak i na terenach wiejskich zaobserwowano zmniejszenie się liczby praktyk ogółem, odpowiednio o 5,7% i o 8,3%.

Tablica 1. Placówki ambulatoryjnej opieki zdrowotnej
Stan w dniu 31 grudnia

Wyszczególnienie	2020	2021	
		w liczbach bezwzględnych	2020=100
Ogółem	1 680	1 684	100,2
Przychodnie	1 254	1 286	102,6
miasta	776	803	103,5
wieś	478	483	101,0
Praktyki ^a ogółem	426	398	93,4
lekarskie	68	67	98,5
stomatologiczne	358	331	92,5
miasta	281	265	94,3
wieś	145	133	91,7

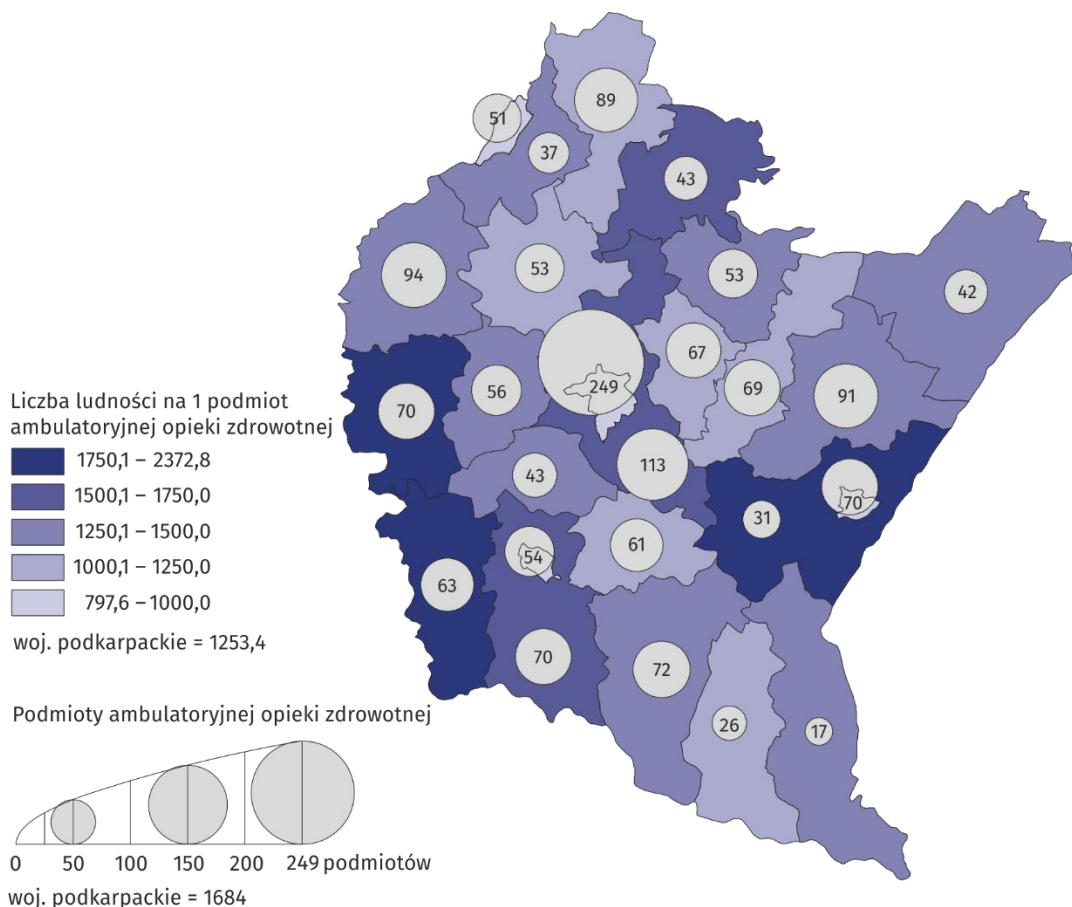
a Dane obejmują praktyki, które podpisały kontrakty z NFZ lub z przychodniami.

¹ Łącznie z przychodniami Ministerstwa Obrony Narodowej i Ministerstwa Spraw Wewnętrznych i Administracji.

W 2021 roku do potrzeb osób niepełnosprawnych przystosowanych było 86,8% placówek ambulatoryjnej opieki zdrowotnej. Placówek wyposażonych w pochylnie, podjazdy i platformy ułatwiające wejście do budynku było 62,8%. Ponadto w budynkach gdzie mieściły się przychodnie i gabinety znajdowały się windy, posadzki antypoślizgowe, a także udogodnienia dla osób słabowidzących i niewidomych oraz niedosłyszących i niesłyszących.

Mapa 1. Podmioty ambulatoryjnej opieki zdrowotnej według powiatów w 2021 r.

Stan w dniu 31 grudnia



Na 1 podmiot ambulatoryjnej opieki zdrowotnej przypadają średnio 1253 osoby. Najwięcej osób na jedną przychodnię i praktykę odnotowano w powiecie przemyskim (2373), a najmniej – w mieście Rzeszowie (798).

Porady udzielone w ramach ambulatoryjnej opieki zdrowotnej

W 2021 roku w placówkach ambulatoryjnej opieki zdrowotnej udzielono ponad 15 701,3 tys. porad, w tym ponad 11 785,4 tys. w miastach. Liczba udzielonych porad wzrosła w porównaniu z 2020 rokiem o 11,8%. W podstawowej opiece zdrowotnej udzielono 56,9% porad lekarskich, a 43,1% w opiece specjalistycznej.

W przeliczeniu na 1 mieszkańca liczba porad ambulatoryjnych w 2021 r. wyniosła 7,4. Wskaźnik ten był ponad czterokrotnie wyższy w miastach niż na wsi i wyniósł odpowiednio 13,4 i 3,2.

Liczba udzielonych porad specjalistycznych zwiększyła się w stosunku do 2020 roku o 15,8%

Tablica 2. Porady udzielone^a w ambulatoryjnej opiece zdrowotnej

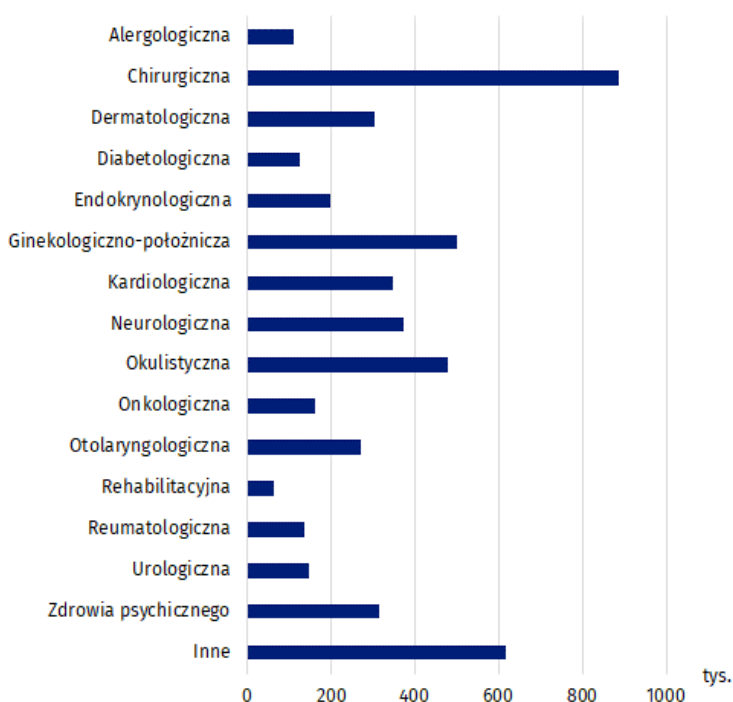
Wyszczególnienie	2020	2021	
		w tys.	2020=100
Porady udzielone	14 043,3	15 701,3	111,8
miasta	10 434,6	11 785,4	112,9
wieś	3 608,8	3 915,9	108,5
W podstawowej opiece zdrowotnej	8 203,6	8 940,4	109,0
W opiece specjalistycznej	5 839,7	6 761,0	115,8
lekarskie	4 377,4	5 036,6	115,1
stomatologiczne	1 462,2	1 724,4	117,9

a W ciągu roku; łącznie z poradami finansowanymi przez pacjentów (środki niepubliczne); bez porad udzielonych w izbach przyjęć szpitali ogólnych.

Ponad połowę porad udzielonych w ambulatoryjnej opiece zdrowotnej udzielono kobietom 8 838,2 tys. (56,3%). Z analizy struktury udzielonych porad wynika, że osobom powyżej 65 roku życia w ambulatoryjnej opiece zdrowotnej udzielono 4 619,5 tys. porad, co stanowiło 29,4% porad ogółem. Dzieciom i młodzieży do lat 18 udzielono 2 806,3 tys. porad, co stanowiło 17,9% wszystkich porad świadczonych w ramach ambulatoryjnej opieki zdrowotnej.

W ramach ambulatoryjnej opieki zdrowotnej świadczona jest również opieka specjalistyczna. W jej zakres wchodzi porad lekarskie oraz stomatologiczne. W roku 2021 ogółem udzielono ponad 6 761,0 tys. porad specjalistycznych. Zdecydowaną większość wszystkich porad specjalistycznych stanowiły porady lekarskie – 74,5%. W odniesieniu do 2020 roku liczba porad stomatologicznych oraz lekarskich zwiększyła się – odpowiednio o 17,9% i 15,1%.

Wykres 1. Porady specjalistycznej lekarskiej opieki zdrowotnej według typu poradni w 2021 r.



Najwięcej porad lekarskich specjalistycznych udzielono w poradniach chirurgicznych

W związku z ogłoszeniem stanu epidemii COVID-19 w 2020 r., wprowadzono specjalne rozwiązania w zakresie świadczenia usług medycznych związane z funkcjonowaniem teleporad², szczególnie w ramach podstawowej opieki zdrowotnej.

W 2021 r. w formie teleporad³ zrealizowano 2 179,8 tys. porad w podstawowej opiece zdrowotnej i 457,9 tys. w opiece specjalistycznej. Spośród porad stomatologicznych 3,8 tys. stanowiły porady świadczone przez telefon. W sumie w 2021 r. udzielono 2641,6 tys. teleporad o 27,1% mniej niż w 2020 r. (3625,8 tys.).

Ratownictwo medyczne

Według stanu z końca 2021 roku na terenie Podkarpacia w ramach Systemu Państwowego Ratownictwa Medycznego funkcjonowało 111 zespołów ratownictwa medycznego, w skład których wchodziło: 96 zespołów ratownictwa medycznego (14 specjalistycznych i 82 podstawowe), 14 szpitalnych oddziałów ratunkowych oraz 1 lotnicze pogotowie ratunkowe. Z systemem współpracowało także 10 izb przyjęć oraz 3 centra urazowe.

W 2021 roku odnotowano prawie 144,8 tys. wyjazdów/wylotów na miejsce zdarzenia. Zespoły ratownictwa medycznego udzieliły pomocy 145,4 tys. osób, tj. o 10,4% więcej niż w 2020 r.

Pomoc osobom poszkodowanym była najczęściej udzielana w domach – w 79,3% przypadków

Tablica 3. Wyjazdy zespołów ratownictwa medycznego^a

Wyszczególnienie	2020	2021	
		w liczbach bezwzględnych	2020=100
Wyjazdy na miejsce zdarzenia	13 1472	14 4768	110,1
na 1000 ludności	61,8	68,4	.
Osoby, którym udzielono świadczenia zdrowotnego w miejscu zdarzenia:	13 1618	14 5359	110,4
w tym:			
kobiety	60 613	67 769	111,8
do 18 lat	5 960	5 723	96,0
65 lat i więcej	56 667	70 072	123,7
na 1000 ludności	61,9	68,7	.

a W ciągu roku.

Apteki ogólnodostępne i punkty apteczne

Na koniec 2021 r. sprzedaż leków i środków medycznych, według zebranych danych, prowadzona była przez 632 apteki ogólnodostępne oraz 121 punktów aptecznych. Liczba aptek była mniejsza o 1,7% w porównaniu z 2020 r., natomiast punktów aptecznych pozostała bez zmian.

² Teleporada to porada medyczna lub psychologiczna realizowana na odległość z wykorzystaniem połączenia telefonicznego lub innych systemów teleinformatycznych.

³ Bez teleporad udzielonych w placówkach podległych Ministerstwu Spraw Wewnętrznych i Administracji.

W 2021 roku w podkarpackich aptekach i punktach aptecznych pracowało łącznie 3 338 osób. Spośród nich ponad połowę kadry stanowili technicy farmaceutyczni – 60,3%, a magistry farmacji – 35,7%. Wśród techników farmaceutycznych oraz magistrów farmacji zdecydowaną większość stanowiły kobiety – 89,0%.

Z analizy danych dotyczących dostosowania aptek i punktów aptecznych do potrzeb osób niepełnosprawnych wynika, że ponad 77,3% z nich posiadało takie udogodnienia. Ponad połowa (52,2%) aptek i punktów aptecznych wyposażona była w pochylnię, podjazd lub platformę ułatwiającą wejście do budynku. Ponadto apteki wyposażone były w windy, posadzki antypoślizgowe, udogodnienia dla osób słabowidzących i niewidomych oraz niedosłyszących i niesłyszących.

Tablica 4. Apteki i punkty apteczne
Stan w dniu 31 grudnia

Wyszczególnienie	2020	2021	2020=100 w liczbach bezwzględnych
	Apteki	643	
w tym na wsi	150	148	98,7
Punkty apteczne	121	121	100,0
w tym na wsi	120	120	100,0
Pracujący w aptekach i punktach aptecznych	3 410	3 338	97,9
w tym:			
magistrów farmacji	1 214	1 190	98,0
technicy farmaceutyczni	2 014	2 013	100,0
Liczba ludności na 1 aptekę	3 299	3 340	101,2

Na 1 aptekę ogólnodostępną na terenie województwa podkarpackiego w 2021 roku przypadało 3340 osób

W przypadku cytowania danych Głównego Urzędu Statystycznego prosimy o zamieszczenie informacji: „Źródło danych GUS”, a w przypadku publikowania obliczeń dokonanych na danych opublikowanych przez Urząd Statystyczny w Rzeszowie prosimy o zamieszczenie informacji: „Opracowanie własne na podstawie danych GUS”.

Opracowanie merytoryczne:
Urząd Statystyczny w Rzeszowie

Dyrektor Marek Cierpiat-Wolan
Tel.: 17 853 52 10, 17 853 52 19


Rzeczniczka prasowa:
Rzecznik Prasowy Prezesa GUS

Karolina Banaszek
Tel.: 695 255 011

Wydział Współpracy z Mediami

Tel.: 22 608 38 04

e-mail: obslugaprasowa@stat.gov.pl

-  rzeszow.stat.gov.pl
-  [@Rzeszow_STAT](https://twitter.com/Rzeszow_STAT)
-  [@USRzeszow](https://www.facebook.com/USRzeszow)
-  [gus_stat](https://www.instagram.com/gus_stat)
-  [glownyurządstatystycznygus](https://www.youtube.com/glownyurządstatystycznygus)
-  [glownyurządstatystyczny](https://www.linkedin.com/company/glownyurządstatystyczny)

Powiązane opracowania

[Rocznik statystyczny województwa podkarpackiego](#)

[Link do opracowania "Zeszyt metodologiczny. Statystyka zdrowia i ochrony zdrowia - sprawozdawczość GUS"](#)

[Zeszyt metodologiczny. Działalność służb ratowniczych](#)

Temat dostępny w bazach danych

[Bank Danych Lokalnych](#)

[Dziedziczne bazy wiedzy – Zdrowie i ochrona zdrowia](#)

Ważniejsze pojęcia dostępne w słowniku

[Ambulatoryjne świadczenia specjalistyczne](#)

[Ambulatoryjne świadczenie zdrowotne](#)

[Apteka ogólnodostępna](#)

[Podstawowa opieka zdrowotna](#)

[Porada](#)

[Praktyka lekarska](#)

[Przychodnia](#)

[Punkt apteczny](#)