

Podmioty gospodarki narodowej w rejestrze REGON w województwie podkarpackim. Stan na koniec 2019 r.

14.02.2020 r.

↑ 103,6

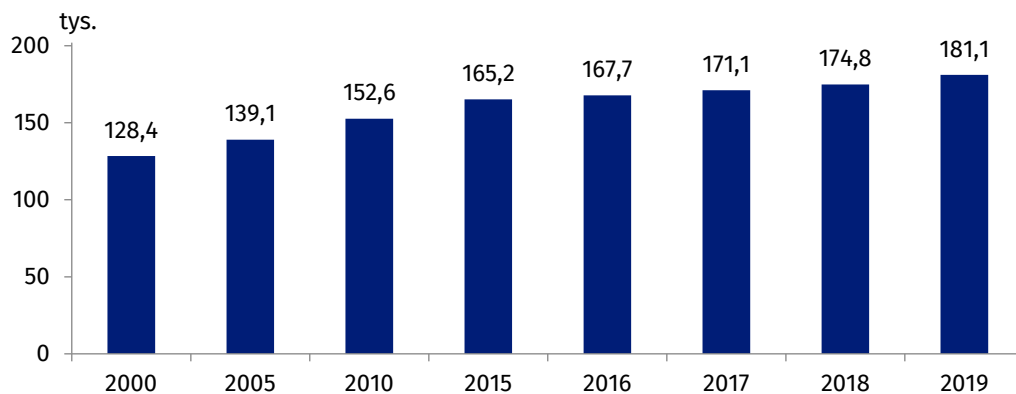
Dynamika liczby podmiotów gospodarki narodowej (2018=100)

W końcu 2019 r. do rejestru REGON wpisanych było 181,1 tys. podmiotów gospodarki narodowej z terenu województwa podkarpackiego. Jest to o 6,3 tys., czyli o 3,6% więcej niż przed rokiem.

W końcu 2019 r. do rejestru REGON wpisanych było 181,1 tys. podmiotów gospodarki narodowej, tzn. osób prawnych i jednostek organizacyjnych niemających osobowości prawnej z siedzibą na terenie województwa podkarpackiego oraz osób fizycznych prowadzących działalność gospodarczą zamieszkałych na tym terenie¹. W porównaniu z 2000 r. odnotowano wzrost o 41,1%. Podmioty z województwa podkarpackiego stanowiły 4,0% ogółu podmiotów zarejestrowanych w krajowym rejestrze urzędowym podmiotów gospodarki narodowej REGON.

Dynamika liczby podmiotów gospodarki narodowej najwyższa od 2014 roku

Wykres 1. Podmioty gospodarki narodowej
Stan w końcu roku



W porównaniu z 2000 r. liczba podmiotów gospodarki narodowej zwiększyła się o ponad 1/3

Zdecydowana większość podmiotów² (173,9 tys.), tj. 96,0% należała do sektora prywatnego, natomiast podmioty sektora publicznego (5,3 tys.) stanowiły 2,9%.

Wśród podmiotów sektora prywatnego zdecydowaną większość – 77,5% (134,8 tys.) – stanowiły osoby fizyczne prowadzące działalność gospodarczą. W porównaniu z rokiem poprzednim było ich o 3,8% więcej.

¹ Prezentowane informacje nie obejmują jednostek lokalnych oraz osób fizycznych prowadzących wyłącznie indywidualne gospodarstwa rolne.

² W podziale według formy własności prezentowane dane nie obejmują podmiotów, dla których informacje te nie występują w rejestrze REGON.

Wśród osób fizycznych prowadzących działalność gospodarczą było 42,4 tys. kobiet, co stanowiło 31,5% ogółu. W porównaniu z 2018 r. nastąpił wzrost liczby podmiotów prowadzonych przez kobiety o 863, tj. o 2,1%, natomiast w przypadku mężczyzn odnotowano wzrost o 4,6%. W porównaniu z 2005 r. podmiotów prowadzonych przez kobiety było o 20,9% więcej, a prowadzonych przez mężczyzn o 25,9% więcej.

Do rejestru REGON wpisanych było również:

- 15,2 tys. spółek handlowych (w porównaniu z 2018 r. wzrost o 6,9%), w tym: 2,2 tys. spółek z udziałem kapitału zagranicznego (wzrost o 5,7%), 12,4 tys. spółek z ograniczoną odpowiedzialnością (wzrost o 7,6%), 1,4 tys. spółek jawnych (spadek o 1,3%), 1000 spółek komandytowych (wzrost o 16,0%), 229 spółek akcyjnych (spadek o 2,1%), 113 spółek partnerskich (spadek o 0,9%),
- 10,7 tys. spółek cywilnych (w porównaniu z 2018 r. bez zmian),
- 7,2 tys. stowarzyszeń i organizacji społecznych (wzrost o 3,0%),
- 2,9 tys. wspólnot mieszkaniowych (wzrost o 3,2%),
- 700 fundacji (wzrost o 12,0%),
- 571 spółdzielni (spadek o 2,4%) oraz
- 286 stowarzyszeń zwykłych (wzrost o 21,2%).

W 2019 r. wśród spółek handlowych 82,8% stanowiły spółki kapitałowe, a 17,2% spółki osobowe. W porównaniu z rokiem 2000 spółek handlowych było ponad 4 razy więcej, przy czym liczba spółek kapitałowych była większa ponad 3,5-krotnie, a osobowych – ponad 81-krotnie. Liczba spółek handlowych z kapitałem zagranicznym wzrosła z 560 w 2000 r. do 2172 w 2019 r., czyli prawie 4-krotnie.

Liczba spółek handlowych z udziałem kapitału zagranicznego była ponad 4 razy większa niż w 2000 r.

Tablica 1. Spółki handlowe według form prawnych

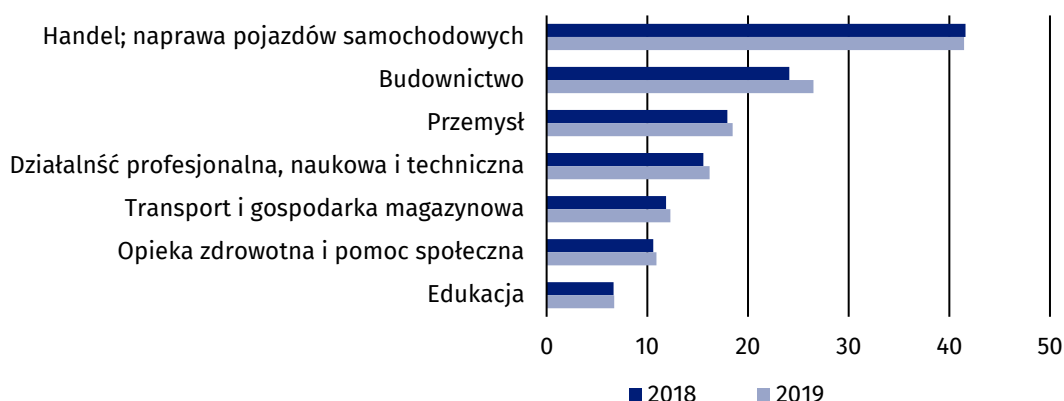
LATA	Ogółem	Spółki kapitałowe	Spółki osobowe
2000	3561	3529	32
2005	5822	4680	1142
2010	7452	5876	1576
2015	11846	9739	2107
2016	13402	11149	2253
2017	14719	12329	2390
2018	14229	11722	2507
2019	15205	12587	2618

Najwięcej podmiotów gospodarki narodowej prowadziło działalność w zakresie sekcji handel; naprawa pojazdów samochodowych – 41,5 tys. (22,9% ogółu), następnie budownictwo – 26,5 tys. (14,6%), przetwórstwo przemysłowe – 17,2 tys. (9,5%) oraz działalność profesjonalna, naukowa i techniczna – 16,2 tys. (8,9%). W przypadku osób fizycznych, które prowadziły działalność gospodarczą również najwięcej było w zakresie handlu i naprawy pojazdów – 24,6%, następnie w zakresie budownictwa – 17,7%, przetwórstwa przemysłowego – 10,2% oraz działalności profesjonalnej, naukowej i technicznej – 12,0%.

Sekcja handel; naprawa pojazdów samochodowych nadal dominuje liczebnie, lecz sukcesywnie maleje jej udział w liczbie zarejestrowanych podmiotów i wynosi obecnie prawie ¼ ogółu jednostek

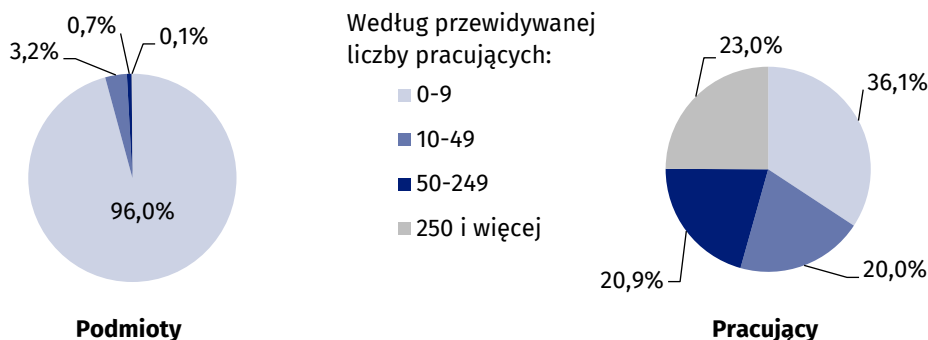
Wykres 2. Podmioty gospodarki narodowej według wybranych sekcji PKD

Stan w końcu roku



Wśród zarejestrowanych podmiotów zdecydowanie przeważały takie, które deklarowały przewidywane zatrudnienie do 9 osób, stanowiły one 96,0% ogółu zarejestrowanych jednostek. Udział podmiotów małych (o przewidywanej liczbie pracujących od 10 do 49 osób) wynosił 3,2%, podmiotów średnich (od 50 do 249 pracujących) – 0,7%, a dużych (250 pracujących i więcej) – 0,1%.

Wykres 3. Struktura podmiotów i pracujących w 2019 r.
Stan w końcu roku



W 2019 r. zarejestrowano 15,2 tys. nowych podmiotów gospodarki narodowej, w tym 12,7 tys. osób fizycznych prowadzących działalność gospodarczą i 1,5 tys. spółek handlowych. Najwięcej nowych podmiotów zarejestrowano w sekcjach: budownictwo – 3,9 tys. (25,9% ogółu nowo zarejestrowanych) oraz handel; naprawa pojazdów samochodowych – 2,4 tys. (16,0%), a także działalność profesjonalna, naukowa i techniczna – 1,2 tys. (8,2%). W porównaniu z rokiem 2018 nowych podmiotów zarejestrowano o 1268 (o 7,7%) mniej.

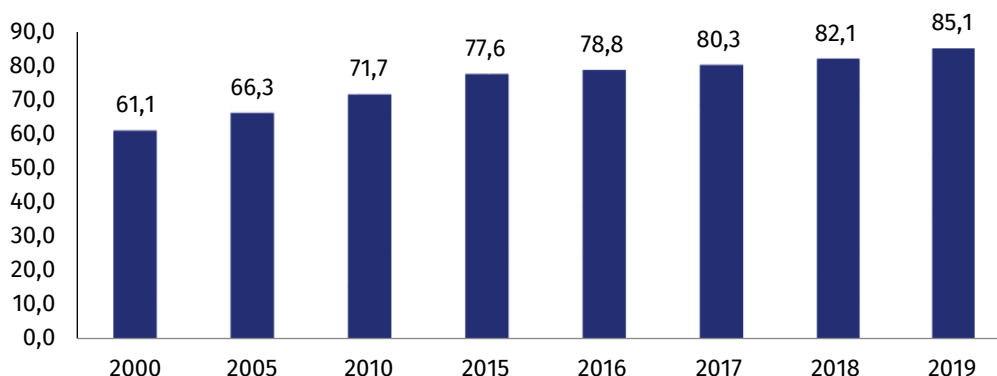
W 2019 r. zarejestrowano o 6,9 tys. więcej nowych podmiotów gospodarki narodowej niż wyrejestrowano

W omawianym roku z rejestru REGON wyrejestrowano 8,3 tys. podmiotów, w tym 7,2 tys. osób fizycznych prowadzących działalność gospodarczą i 525 spółek handlowych. Najwięcej podmiotów wykreślono w sekcjach: handel; naprawa pojazdów samochodowych – 2,3 tys. (28,1% ogółu wyrejestrowanych), budownictwo – 1,4 tys. (17,4%), pozostała działalność usługowa – 530 (6,4%). W porównaniu z rokiem 2018 wyrejestrowano o 3930 (o 32,1%) mniej podmiotów.

W 2019 r. w województwie podkarpackim na 1000 ludności przypadało 85 podmiotów gospodarki narodowej (przed rokiem 82), podczas gdy w kraju 117 (przed rokiem 114). Najwięcej podmiotów w przeliczeniu na 1000 ludności zarejestrowanych było w miastach na prawach powiatu: w Rzeszowie – 150 (146), Krośnie – 122 (119), Przemyślu – 107 (105) i Tarnobrzegu – 106 (103) oraz w powiecie leskim – 123 (117), a najmniej w powiatach: brzozowskim – 63 (61), przemyskim – 64 (60) i przeworskim – 64 (62).

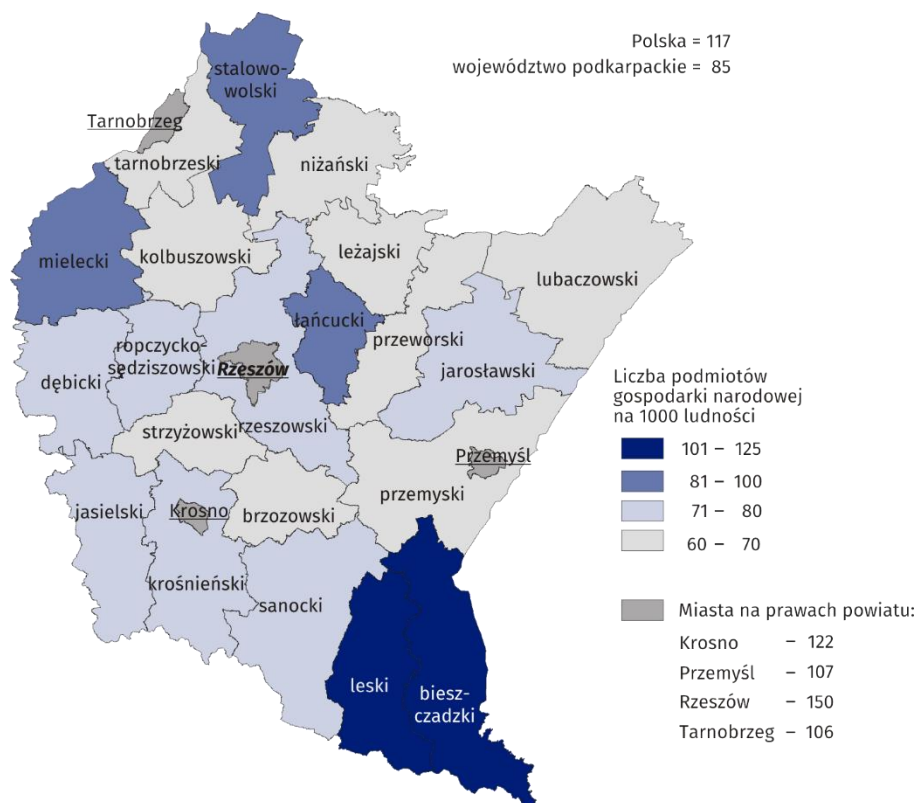
Liczba podmiotów gospodarki narodowej przypadająca na 1000 ludności w odniesieniu do 2000 r. zwiększyła się prawie o 1/3

Wykres 4. Podmioty gospodarki narodowej na 1000 ludności
Stan w końcu roku



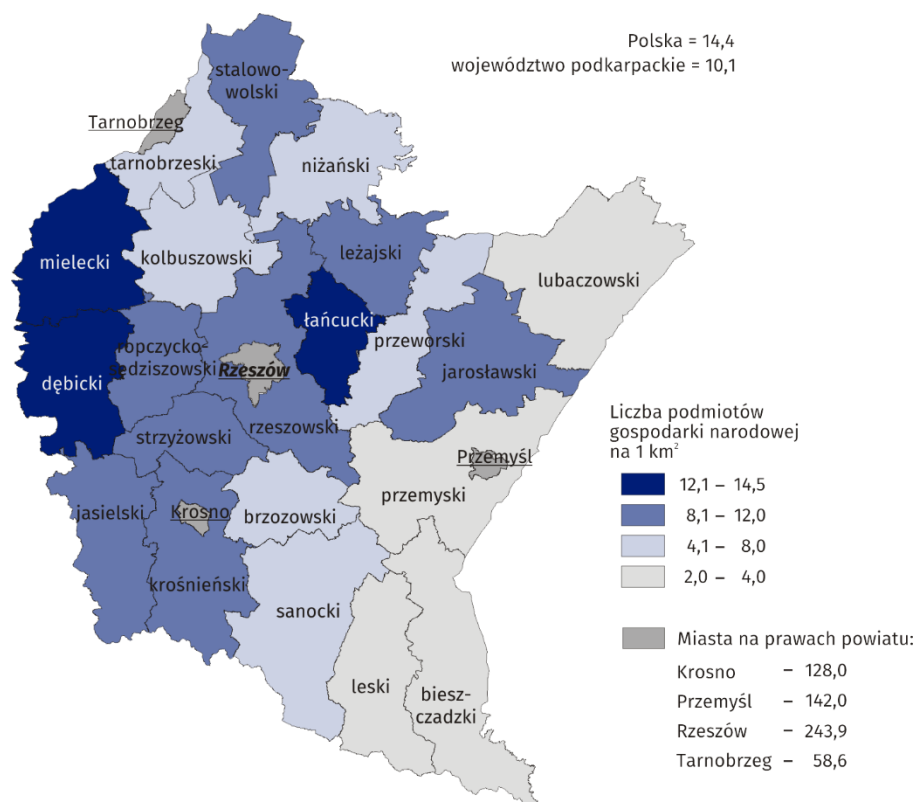
Największa koncentracja podmiotów gospodarki narodowej występowała na terenie Rzeszowa, gdzie w końcu 2019 r. na 1 km² przypadały 244 podmioty (w 2018 r. – 240), Przemyśla – 142 (140) i Krosna – 128 (126). Natomiast najniższym wskaźnikiem cechowały się, podobnie jak w 2018 r., powiaty bieszczadzki i lubaczowski – odpowiednio 2 i 3 podmioty na 1 km².

Mapa 1. Podmioty gospodarki narodowej na 1000 ludności^a w 2019 r.
Stan w końcu roku



^aLudność według stanu w końcu czerwca 2019 r.

Mapa 2. Podmioty gospodarki narodowej na 1 km² w 2019 r.
Stan w końcu roku



Opracowanie merytoryczne:
Urząd Statystyczny w Rzeszowie
Dyrektor Marek Cierpiat-Wolan
Tel: 17 853 52 10

Rozpowszechnianie:
Rzecznik Prasowy Prezesa GUS
Karolina Banaszek
Tel: 695 255 011

Wydział Współpracy z Mediami

Tel: 22 608 34 91, 22 608 38 04

e-mail: obslugaprasowa@stat.gov.pl



www.rzeszow.stat.gov.pl



@Rzeszow_STAT



@GlownyUrzadStatystyczny

Powiązane opracowania

[Biuletyn Statystyczny Województwa Podkarpackiego III kwartał 2019 r.](#)

[Komunikat o sytuacji społeczno-gospodarczej województwa podkarpackiego za grudzień 2019 r.](#)

[Komunikat o sytuacji społeczno-gospodarczej powiatów województwa podkarpackiego za grudzień 2019 r.](#)

[Zmiany strukturalne grup podmiotów gospodarki narodowej w rejestrze Regon w województwie podkarpackim w latach 2017 i 2018](#)

Temat dostępny w bazach danych

[Bank Danych Lokalnych](#)

Ważniejsze pojęcia dostępne w słowniku

[Forma prawna](#)

[Jednostka organizacyjna niemająca osobowości prawnej](#)

[Osoba fizyczna prowadząca działalność gospodarczą](#)

[Osoba prawna](#)

[Podmiot gospodarki narodowej](#)

[Rodzaj działalności przeważającej](#)

[Sektor prywatny](#)

[Sektor publiczny](#)

[Wykonywana działalność](#)

Więcej informacji o rejestrze REGON