

# Podmioty gospodarki narodowej w rejestrze REGON w województwie podkarpackim. Stan na koniec 2020 r.

15.02.2021 r.

↑ 104,0

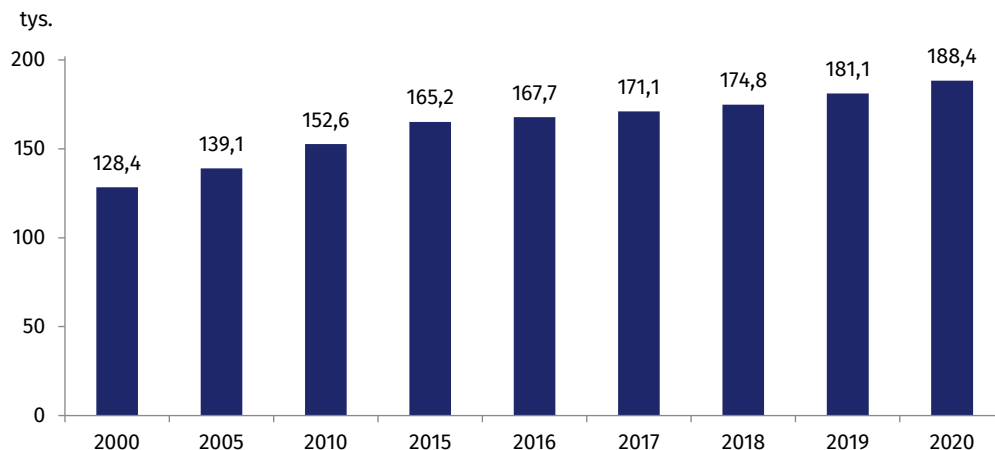
Dynamika liczby podmiotów gospodarki narodowej (2019=100)

W końcu 2020 r. do rejestru REGON wpisanych było 188,4 tys. podmiotów gospodarki narodowej z terenu województwa podkarpackiego. Jest to o 7,3 tys., czyli o 4,0% więcej niż przed rokiem.

W końcu 2020 r. do rejestru REGON wpisanych było 188,4 tys. podmiotów gospodarki narodowej, tzn. osób prawnych i jednostek organizacyjnych niemających osobowości prawnej z siedzibą na terenie województwa podkarpackiego oraz osób fizycznych prowadzących działalność gospodarczą zamieszkałych na tym terenie<sup>1</sup>. W porównaniu z 2000 r. odnotowano wzrost o 46,7%. Podmioty z województwa podkarpackiego stanowiły 4,0% ogółu podmiotów zarejestrowanych w krajowym rejestrze urzędowym podmiotów gospodarki narodowej REGON.

Wzrost liczby podmiotów gospodarki narodowej najwyższy od 2014 roku

Wykres 1. Podmioty gospodarki narodowej  
Stan w końcu roku



W porównaniu z 2000 r. liczba podmiotów gospodarki narodowej zwiększyła się prawie o 1/2

Zdecydowana większość podmiotów<sup>2</sup> (180,9 tys.), tj. 96,0% należała do sektora prywatnego, natomiast podmioty sektora publicznego (5,3 tys.) stanowiły 2,8%.

Wśród podmiotów sektora prywatnego zdecydowaną większość – 77,8% (140,7 tys.) – stanowiły osoby fizyczne prowadzące działalność gospodarczą. W porównaniu z rokiem poprzednim było ich o 4,4% więcej.

Wśród osób fizycznych prowadzących działalność gospodarczą było 43,8 tys. kobiet, co stanowiło 31,1% ogółu. W porównaniu z 2019 r. nastąpił wzrost liczby podmiotów prowadzonych przez kobiety o 1411, tj. o 3,3%, natomiast w przypadku mężczyzn odnotowano wzrost o 4,9%. W porównaniu z 2005 r. podmiotów prowadzonych przez kobiety było o 24,9% więcej, a prowadzonych przez mężczyzn o 32,1% więcej.

<sup>1</sup> Prezentowane informacje nie obejmują jednostek lokalnych oraz osób fizycznych prowadzących wyłącznie indywidualne gospodarstwa rolne.

<sup>2</sup> W podziale według formy własności prezentowane dane nie obejmują podmiotów, dla których informacje te nie występują w rejestrze REGON.

Do rejestru REGON wpisanych było również:

- 16,3 tys. spółek handlowych (w porównaniu z 2019 r. wzrost o 7,0%), w tym: 2,2 tys. spółek z udziałem kapitału zagranicznego (wzrost o 2,6%), 13,3 tys. spółek z ograniczoną odpowiedzialnością (wzrost o 7,9%), 1,4 tys. spółek jawnych (wzrost o 0,4%), 1088 spółek komandytowych (wzrost o 8,8%), 226 spółek akcyjnych (spadek o 1,3%), 114 spółek partnerskich (wzrost o 0,9%),
- 10,7 tys. spółek cywilnych (spadek o 0,2%),
- 7,2 tys. stowarzyszeń i organizacji społecznych (wzrost o 1,2%),
- 3,0 tys. wspólnot mieszkaniowych (wzrost o 3,3%),
- 761 fundacji (wzrost o 8,7%),
- 552 spółdzielnie (spadek o 3,3%) oraz
- 319 stowarzyszeń zwykłych (wzrost o 11,5%).

W 2020 r. wśród spółek handlowych 83,4% stanowiły spółki kapitałowe, a 16,6% spółki osobowe. W porównaniu z rokiem 2000 spółek handlowych było ponad 4,5 razy więcej, przy czym liczba spółek kapitałowych była większa prawie 4-krotnie, a osobowych – prawie 85-krotnie. Liczba spółek handlowych z kapitałem zagranicznym wzrosła z 560 w 2000 r. do 2228 w 2020 r., czyli 4-krotnie.

Liczba spółek handlowych z udziałem kapitału zagranicznego była 4 razy większa niż w 2000 r.

**Tablica 1. Spółki handlowe według form prawnych**

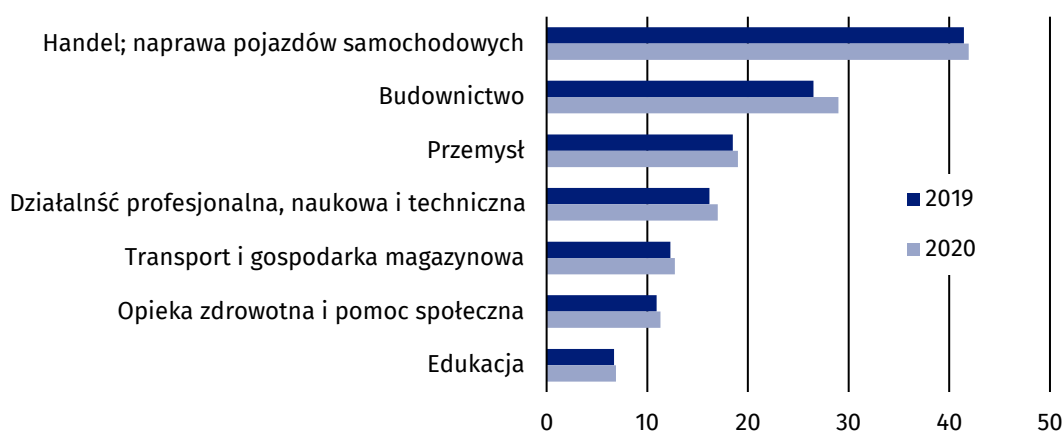
LATA	Ogółem	Spółki kapitałowe	Spółki osobowe
2000	3561	3529	32
2005	5822	4680	1142
2010	7452	5876	1576
2015	11846	9739	2107
2016	13402	11149	2253
2017	14719	12329	2390
2018	14229	11722	2507
2019	15205	12587	2618
<b>2020</b>	<b>16264</b>	<b>13557</b>	<b>2707</b>

Najwięcej podmiotów gospodarki narodowej prowadziło działalność w zakresie sekcji handel; naprawa pojazdów samochodowych – 41,9 tys. (22,3% ogółu), następnie budownictwo – 29,0 tys. (15,4%), przetwórstwo przemysłowe – 17,7 tys. (9,4%) oraz działalność profesjonalna, naukowa i techniczna – 17,0 tys. (9,0%). Podobna struktura występowała w przypadku osób fizycznych, które prowadziły działalność gospodarczą też głównie w zakresie handlu i napraw pojazdów – 23,8%, następnie budowlaną – 18,6%, w zakresie przetwórstwa przemysłowego – 10,0% oraz działalność profesjonalną, naukową i techniczną – 10,1%.

Sekcja handel; naprawa pojazdów samochodowych nadal dominuje liczebnie, lecz sukcesywnie maleje jej udział w liczbie zarejestrowanych podmiotów i wynosi obecnie prawie ¼ ogółu jednostek

**Wykres 2. Podmioty gospodarki narodowej według wybranych sekcji PKD**

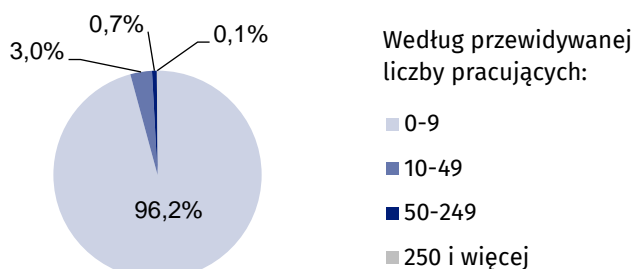
Stan w końcu roku



Wśród zarejestrowanych podmiotów zdecydowanie przeważały takie, które deklarowały przewidywane zatrudnienie do 9 osób, stanowiły one 96,2% ogółu zarejestrowanych jednostek. Udział podmiotów małych (o przewidywanej liczbie pracujących od 10 do 49 osób) wynosił 3,0%, podmiotów średnich (od 50 do 249 pracujących) – 0,7%, a dużych (250 pracujących i więcej) – 0,1%.

### Wykres 3. Struktura podmiotów w 2020 r.

Stan w końcu roku



W 2020 r. zarejestrowano 14,2 tys. nowych podmiotów gospodarki narodowej, w tym 12,1 tys. osób fizycznych prowadzących działalność gospodarczą i 1,4 tys. spółek handlowych. Najwięcej nowych podmiotów zarejestrowano w sekcjach: budownictwo – 3,7 tys. (26,0% ogółu nowo zarejestrowanych) oraz handel; naprawa pojazdów samochodowych – 2,3 tys. (16,4%), a także działalność profesjonalna, naukowa i techniczna – 1,3 tys. (9,2%). W porównaniu z rokiem 2019 nowych podmiotów zarejestrowano o 1042 (o 6,9%) mniej.

W omawianym roku z rejestru REGON wyrejestrowano 6,5 tys. podmiotów, w tym 5,7 tys. osób fizycznych prowadzących działalność gospodarczą i 345 spółek handlowych. Najwięcej podmiotów wykreślono w sekcjach: handel; naprawa pojazdów samochodowych – 1,6 tys. (24,2% ogółu wyrejestrowanych), budownictwo – 1,2 tys. (18,1%), przetwórstwo przemysłowe – 642 (9,9%). W porównaniu z rokiem 2019 wyrejestrowano o 1800 (o 21,7%) mniej podmiotów.

Ponadto, w końcu 2020 r., rejestr REGON liczył 20,8 tys. podmiotów gospodarki narodowej z zawieszoną działalnością (o 11,9% więcej niż przed rokiem), w tym 19,8 tys. osób fizycznych prowadzących działalność gospodarczą (o 11,6% więcej) i 737 spółek handlowych (o 21,8% więcej).

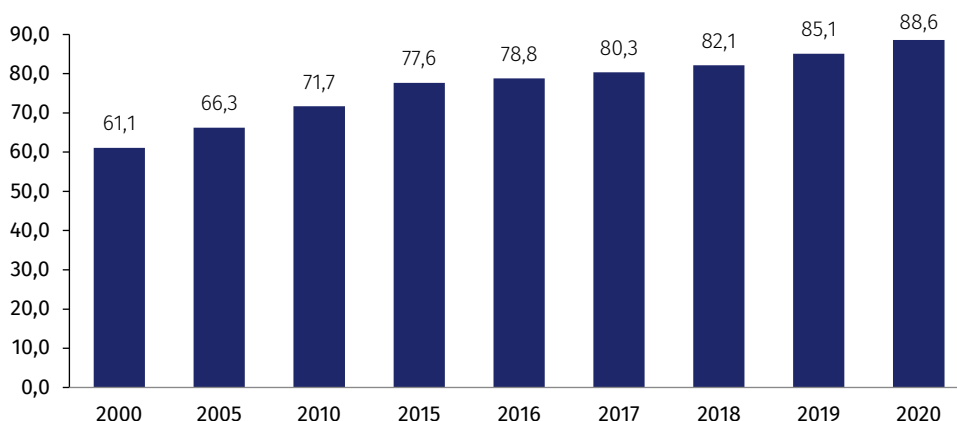
W 2020 r. w województwie podkarpackim na 1000 ludności przypadało 89 podmiotów gospodarki narodowej (przed rokiem 85), podczas gdy w kraju 122 (przed rokiem 117). Najwięcej podmiotów, w przeliczeniu na 1000 ludności zarejestrowanych było w miastach na prawach powiatu: w Rzeszowie – 156 (150), Krośnie – 125 (122), Przemyślu – 110 (107) i Tarnobrzegu – 109 (106) oraz w powiecie leskim – 130 (123) i bieszczadzkim – 113 (106), a najmniej w powiatach: brzozowskim – 66 (63), przemyskim – 67 (64) i przeworskim – 67 (64).

W 2020 r. zarejestrowano o 7,7 tys. więcej nowych podmiotów gospodarki narodowej niż wyrejestrowano

Liczba podmiotów gospodarki narodowej przypadająca na 1000 ludności w odniesieniu do 2000 r. zwiększyła się prawie o 1/3

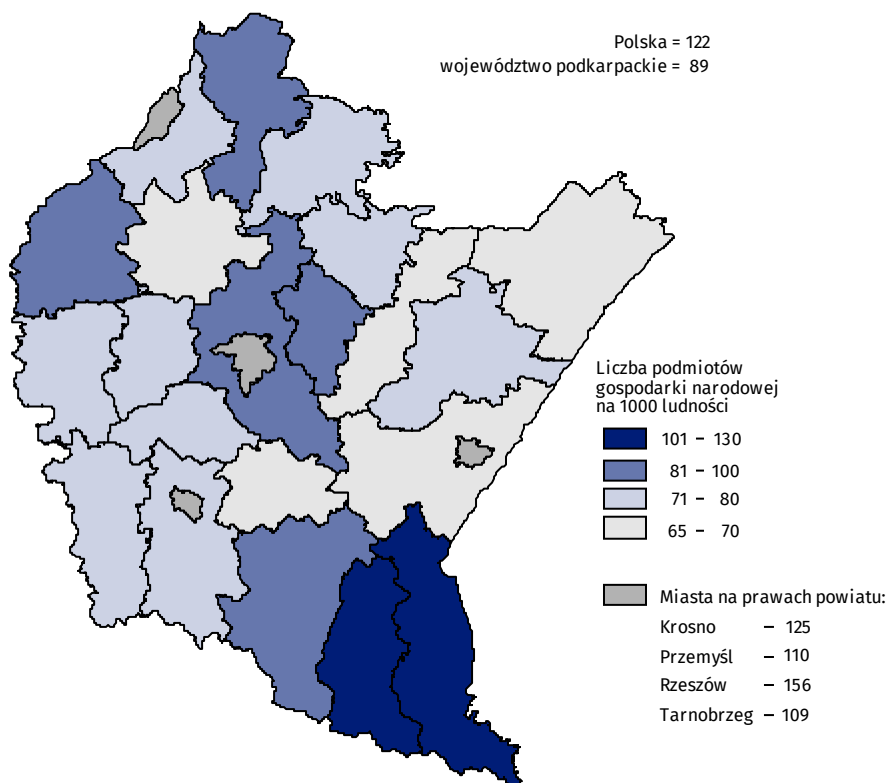
### Wykres 4. Podmioty gospodarki narodowej na 1000 ludności

Stan w końcu roku



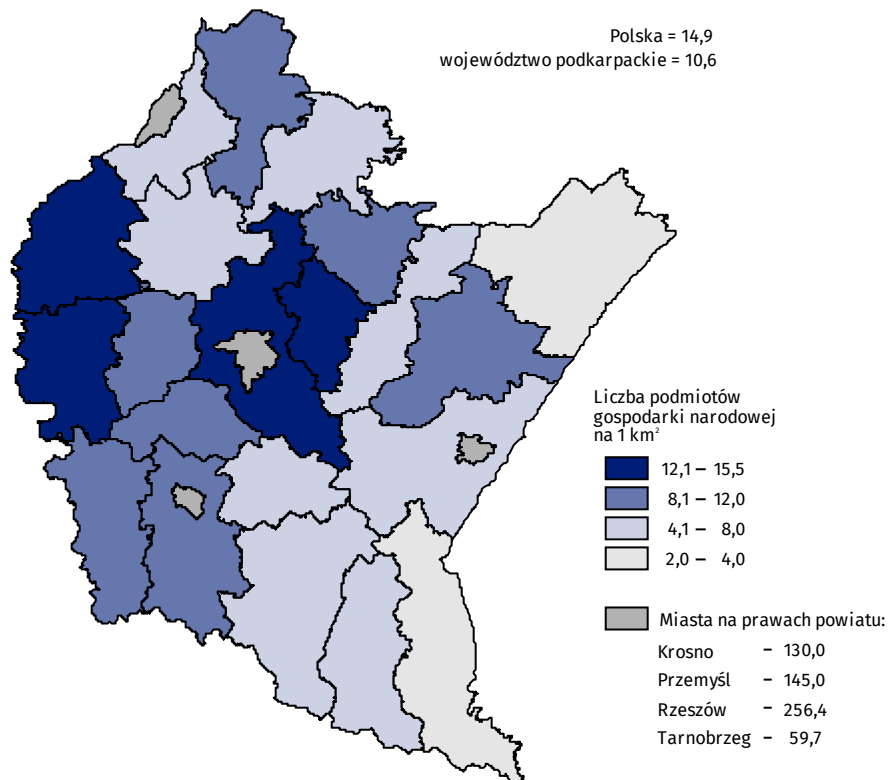
Największa koncentracja podmiotów gospodarki narodowej występowała na terenie Rzeszowa, gdzie w końcu 2020 r. na 1 km<sup>2</sup> przypadało 256 podmiotów (w 2019 r. – 244), Przemyśla – 145 (142) i Krosna – 131 (128). Natomiast najniższym wskaźnikiem cechowały się, podobnie jak w 2019 r., powiaty bieszczadzki i lubaczowski – odpowiednio 2 i 3 podmioty na 1 km<sup>2</sup>.

**Mapa 1. Podmioty gospodarki narodowej na 1000 ludności<sup>o</sup> w 2020 r.**  
Stan w końcu roku



<sup>o</sup>Ludność według stanu w końcu czerwca 2020 r.

**Mapa 2. Podmioty gospodarki narodowej na 1 km<sup>2</sup> w 2020 r.**  
Stan w końcu roku



Opracowanie merytoryczne:  
**Urząd Statystyczny w Rzeszowie**  
**Dyrektor Marek Cierpiat-Wolan**  
Tel.: 17 853 52 10, 17 853 52 19

Rozpowszechnianie:  
**Rzecznik Prasowy Prezesa GUS**  
**Karolina Banaszek**  
Tel.: 695 255 011

**Podkarpacki Ośrodek Badań Regionalnych**

Tel.: 17 853 52 10, 17 853 52 19

e-mail: [sekretariatursze@stat.gov.pl](mailto:sekretariatursze@stat.gov.pl)



[www.rzeszow.stat.gov.pl](http://www.rzeszow.stat.gov.pl)



@Rzeszow\_STAT



@USRzeszow

**Powiązane opracowania**

[Biuletyn Statystyczny Województwa Podkarpackiego III kwartał 2019 r.](#)

[Komunikat o sytuacji społeczno-gospodarczej województwa podkarpackiego za grudzień 2019 r.](#)

[Komunikat o sytuacji społeczno-gospodarczej powiatów województwa podkarpackiego za grudzień 2019 r.](#)

[Zmiany strukturalne grup podmiotów gospodarki narodowej w rejestrze Regon w województwie podkarpackim w latach 2017 i 2018](#)

**Temat dostępny w bazach danych**

[Bank Danych Lokalnych](#)

**Ważniejsze pojęcia dostępne w słowniku**

[Forma prawna](#)

[Jednostka organizacyjna niemająca osobowości prawnej](#)

[Osoba fizyczna prowadząca działalność gospodarczą](#)

[Osoba prawna](#)

[Podmiot gospodarki narodowej](#)

[Rodzaj działalności przeważającej](#)

[Sektor prywatny](#)

[Sektor publiczny](#)

[Wykonywana działalność](#)

**Więcej informacji o rejestrze REGON**