

# Podmioty gospodarki narodowej w rejestrze REGON w województwie podkarpackim. Stan na koniec 2021 r.

15.02.2022 r.

 **4,3%**

Wzrost liczby podmiotów gospodarki narodowej na Podkarpaciu (r/r)

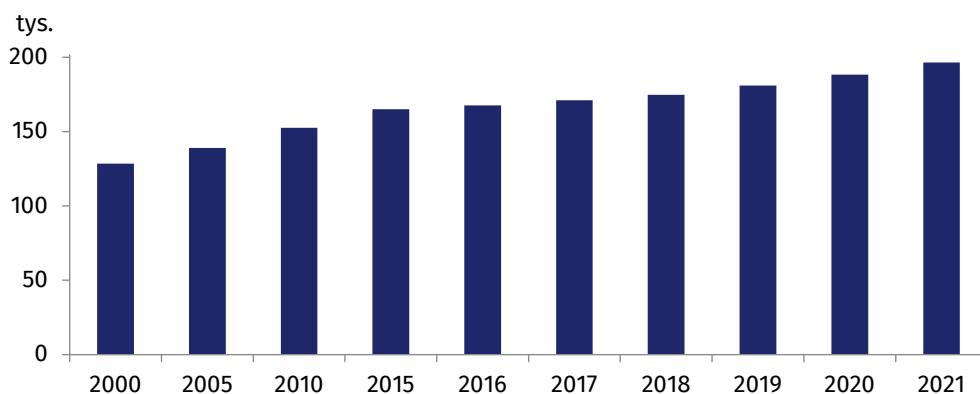
W końcu 2021 r. do rejestru REGON wpisanych było 196,5 tys. podmiotów gospodarki narodowej z terenu województwa podkarpackiego. Było to o 8,2 tys., czyli o 4,3% więcej niż przed rokiem.

## Ogólna charakterystyka podmiotów gospodarki narodowej

W końcu 2021 r. do rejestru REGON wpisanych było 196,5 tys. podmiotów gospodarki narodowej, tzn. osób prawnych i jednostek organizacyjnych niemających osobowości prawnej z siedzibą na terenie województwa podkarpackiego oraz osób fizycznych prowadzących działalność gospodarczą zamieszkałych na tym terenie<sup>1</sup>. W porównaniu z 2000 r. odnotowano wzrost o 53,1%. Podmioty z województwa podkarpackiego stanowiły 4,1% ogółu podmiotów zarejestrowanych w krajowym rejestrze urzędowym podmiotów gospodarki narodowej REGON.

Wzrost liczby podmiotów gospodarki narodowej najwyższy od 2014 roku

Wykres 1. Podmioty gospodarki narodowej  
Stan w końcu roku



Zdecydowana większość podmiotów<sup>2</sup>, tj. 96,0% (188,6 tys.), należała do sektora prywatnego, natomiast podmioty sektora publicznego stanowiły 2,7% (5,3 tys.).

Wśród podmiotów sektora prywatnego większość – 78,1% (147,3 tys.) – stanowiły osoby fizyczne prowadzące działalność gospodarczą. W porównaniu z rokiem poprzednim było ich o 4,7% więcej.

Wśród osób fizycznych prowadzących działalność gospodarczą było 45,7 tys. kobiet, co stanowiło 31,0% ogółu. W porównaniu z 2020 r. nastąpił wzrost liczby podmiotów prowadzonych przez kobiety o 1902, tj. o 4,3%, natomiast w przypadku mężczyzn odnotowano wzrost o 4,8%.

W porównaniu z 2000 r. liczba podmiotów gospodarki narodowej zwiększyła się o ponad 1/2

W porównaniu z 2005 r. podmiotów prowadzonych przez kobiety było o 30,3% więcej, a prowadzonych przez mężczyzn o 38,5% więcej.

<sup>1</sup> Prezentowane informacje nie obejmują jednostek lokalnych oraz osób fizycznych prowadzących wyłącznie indywidualne gospodarstwa rolne.

<sup>2</sup> W podziale według formy własności prezentowane dane nie obejmują podmiotów, dla których informacje te nie występują w rejestrze REGON.

Do rejestru REGON wpisanych było również:

- 17,5 tys. spółek handlowych (w porównaniu z 2020 r. wzrost o 7,3%), w tym: 2,3 tys. spółek z udziałem kapitału zagranicznego (wzrost o 2,9%), 14,5 tys. spółek z ograniczoną odpowiedzialnością (wzrost o 9,0%), 1,5 tys. spółek jawnych (wzrost o 2,0%), 1043 spółki komandytowe (spadek o 4,1%), 233 spółki akcyjne (wzrost o 3,1%), 110 spółek partnerskich (spadek o 3,5%),
- 10,7 tys. spółek cywilnych (bez zmian),
- 7,4 tys. stowarzyszeń i organizacji społecznych (wzrost o 1,8%),
- 3,1 tys. wspólnot mieszkaniowych (wzrost o 3,4%),
- 851 fundacji (wzrost o 11,8%),
- 545 spółdzielni (spadek o 1,3%),
- 396 stowarzyszeń zwykłych (wzrost o 24,1%).

W 2021 r. wśród spółek handlowych 84,6% stanowiły spółki kapitałowe, a 15,4% spółki osobowe. W porównaniu z rokiem 2000 spółek handlowych było ponad 4,9 razy więcej, przy czym liczba spółek kapitałowych była większa ponad 4-krotnie, a osobowych – prawie 84-krotnie. Liczba spółek handlowych z kapitałem zagranicznym wzrosła z 560 w 2000 r. do 2292 w 2021 r.

Liczba spółek handlowych z udziałem kapitału zagranicznego była ponad 4 razy większa niż w 2000 r.

**Tablica 1. Spółki handlowe według form prawnych**

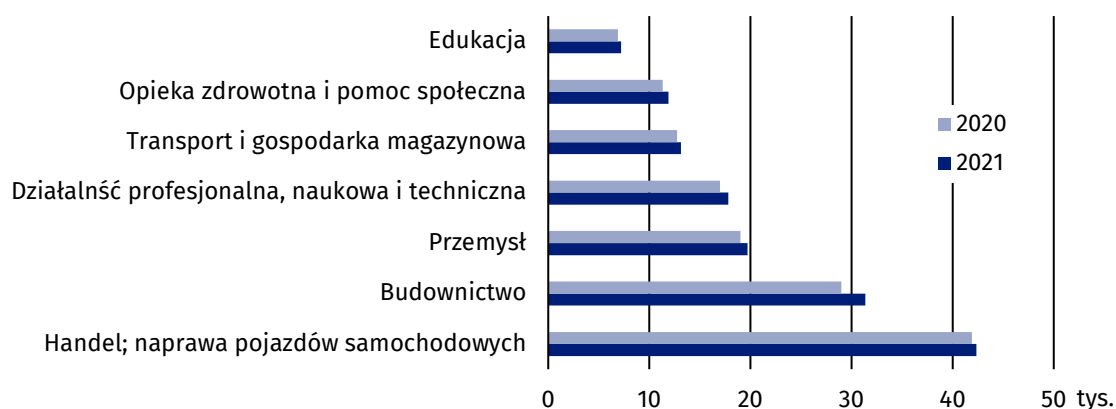
Lata	Ogółem	Spółki kapitałowe	Spółki osobowe
2000	3561	3529	32
2005	5822	4680	1142
2010	7452	5876	1576
2015	11846	9739	2107
2016	13402	11149	2253
2017	14719	12329	2390
2018	14229	11722	2507
2019	15205	12587	2618
2020	16264	13557	2707
<b>2021</b>	<b>17451</b>	<b>14768</b>	<b>2683</b>

Najwięcej podmiotów gospodarki narodowej prowadziło działalność w zakresie sekcji handel; naprawa pojazdów samochodowych – 42,4 tys. (21,6% ogółu), następnie budownictwo – 31,4 tys. (16,0%), przetwórstwo przemysłowe – 18,4 tys. (9,4%) oraz działalność profesjonalna, naukowa i techniczna – 17,8 tys. (9,1%). Podobną strukturę odnotowano również w przypadku osób fizycznych, które prowadziły działalność gospodarczą głównie w zakresie handlu i napraw pojazdów – 23,0%, następnie budownictwa – 19,2%, działalności profesjonalnej, naukowej i technicznej – 10,1% oraz w zakresie przetwórstwa przemysłowego – 10,0%.

Sekcja handel; naprawa pojazdów samochodowych nadal dominuje liczebnie, lecz sukcesywnie maleje jej udział w liczbie zarejestrowanych podmiotów i wynosi obecnie niecałe 22% ogółu jednostek

**Wykres 2. Podmioty gospodarki narodowej według wybranych sekcji PKD**

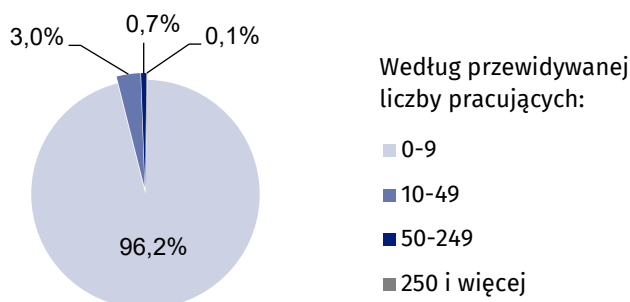
Stan w końcu roku



Wśród zarejestrowanych podmiotów zdecydowanie przeważały takie, które deklarowały przewidywane zatrudnienie do 9 osób, stanowiły one 96,2% ogółu zarejestrowanych jednostek. Udział podmiotów małych (o przewidywanej liczbie pracujących od 10 do 49 osób) wyniósł 3,0%, podmiotów średnich (od 50 do 249 pracujących) – 0,7%, a dużych (250 pracujących i więcej) – 0,1%.

### Wykres 3. Struktura podmiotów w 2021 r.

Stan w końcu roku



### Podmioty nowo zarejestrowane, wyrejestrowane i z zawieszoną działalnością

W 2021 r. zarejestrowano 16,5 tys. nowych podmiotów gospodarki narodowej, w tym 14,1 tys. osób fizycznych prowadzących działalność gospodarczą i 1,7 tys. spółek handlowych. Najwięcej nowych podmiotów zarejestrowano w sekcjach: budownictwo – 4,1 tys. (24,9% ogółu nowo zarejestrowanych) oraz handel; naprawa pojazdów samochodowych – 2,7 tys. (16,1%), a także działalność profesjonalna, naukowa i techniczna – 1,5 tys. (9,0%). W porównaniu z 2020 r. nowych podmiotów zarejestrowano o 2307 (o 16,3%) więcej.

W 2021 r. zarejestrowano o 8,6 tys. więcej nowych podmiotów gospodarki narodowej niż wyrejestrowano

W omawianym roku z rejestru REGON wyrejestrowano 7,9 tys. podmiotów, w tym 7,0 tys. osób fizycznych prowadzących działalność gospodarczą i 467 spółek handlowych. Najwięcej podmiotów wykreślono w sekcji handel; naprawa pojazdów samochodowych – 1,9 tys. (24,3% ogółu wyrejestrowanych), następnie w budownictwie – 1,7 tys. (21,3%) oraz w przetwórstwie przemysłowym – 706 (8,9%). W porównaniu z rokiem 2020 wyrejestrowano o 1381 (o 21,2%) więcej podmiotów.

Ponadto, w końcu 2021 r., rejestr REGON liczył 22,8 tys. podmiotów gospodarki narodowej z zawieszoną działalnością (o 9,7% więcej niż przed rokiem), w tym 21,7 tys. osób fizycznych prowadzących działalność gospodarczą (o 10,0% więcej) i 784 spółki handlowe (o 6,4% więcej).

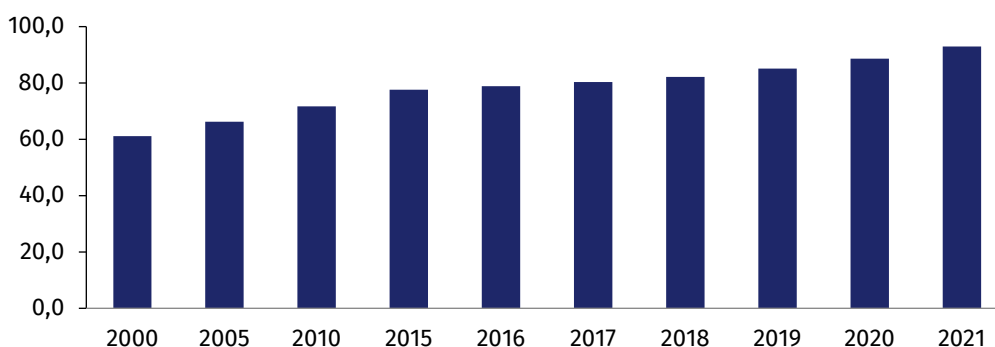
### Podmioty gospodarki narodowej w ujęciu terytorialnym

W 2021 r. w województwie podkarpackim na 1000 ludności przypadały 93 podmioty gospodarki narodowej (przed rokiem 89), podczas gdy w kraju 127 (przed rokiem 122). Najwięcej podmiotów, w przeliczeniu na 1000 ludności zarejestrowanych było w Rzeszowie – 163 (156), następnie w Krośnie – 128 (125), Przemyślu – 115 (110) i Tarnobrzegu – 113 (109) oraz w powiecie leskim – 137 (130) i bieszczadzkim – 120 (113), a najmniej w powiecie brzozowskim – 68 (66), następnie w przemyskim – 70 (67) i przeworskim – 71 (67).

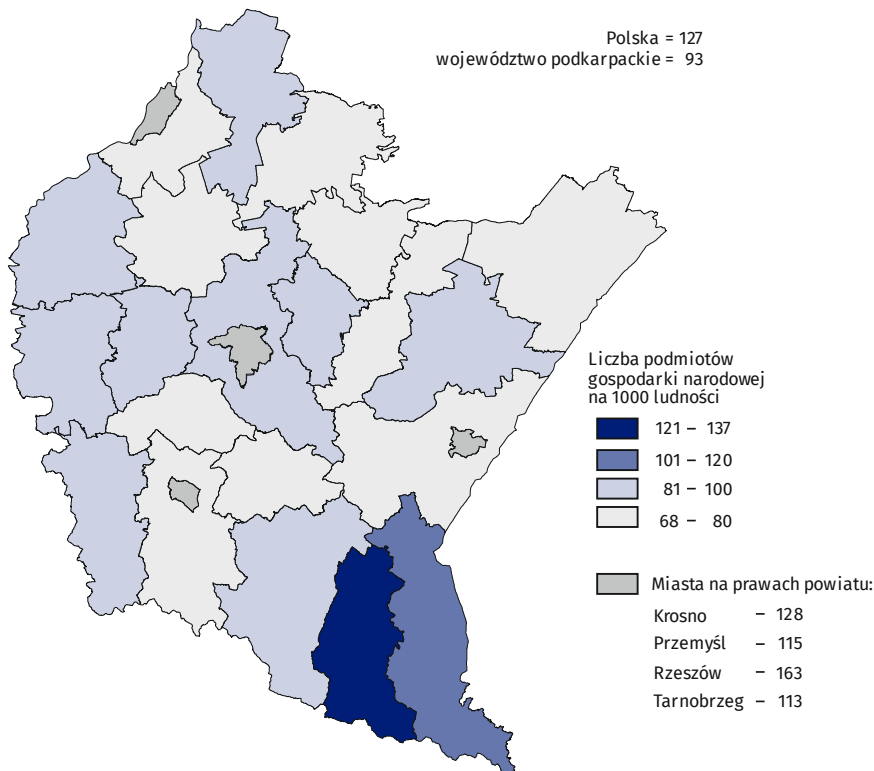
Liczba podmiotów gospodarki narodowej przypadająca na 1000 ludności w odniesieniu do 2000 r. zwiększyła się o 1/2

### Wykres 4. Podmioty gospodarki narodowej na 1000 ludności

Stan w końcu roku



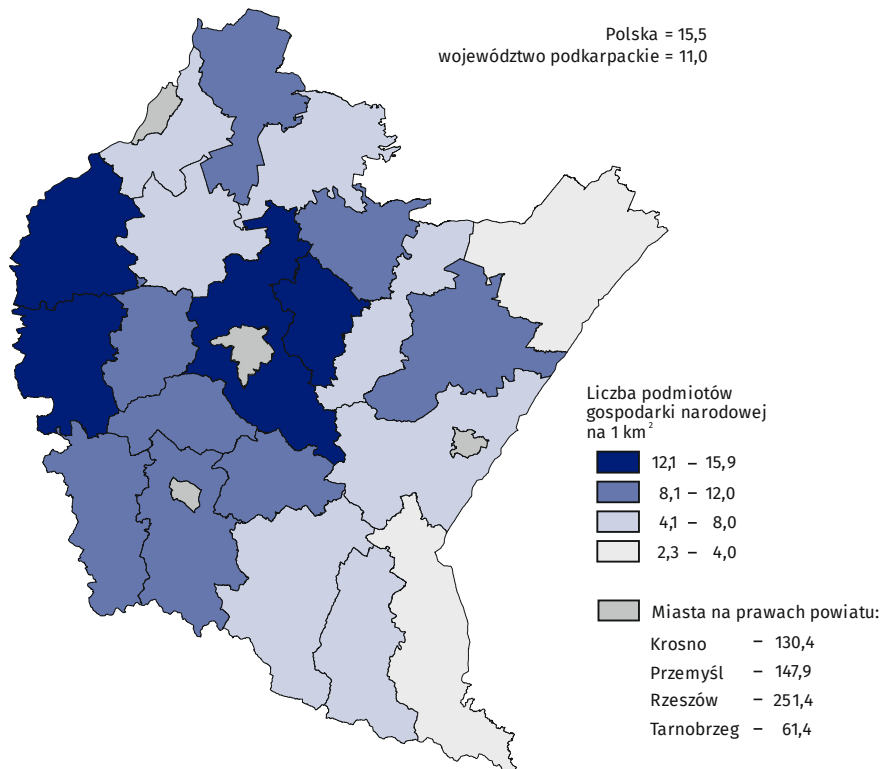
**Mapa 1. Podmioty gospodarki narodowej na 1000 ludności<sup>a</sup> w 2021 r.**  
Stan w końcu roku



<sup>a</sup>Ludność według stanu w końcu czerwca 2021 r.

Największa koncentracja podmiotów gospodarki narodowej występowała na terenie Rzeszowa, gdzie w końcu 2021 r. na 1 km<sup>2</sup> przypadało 251 podmiotów (w 2020 r. – 256), następnie Przemyśla – 148 (145) i Krosna – 130 (131). Natomiast najniższym wskaźnikiem cechował się, podobnie jak w 2020 r., powiat bieszczadzki, a także lubaczowski – odpowiednio 2 i 3 podmioty na 1 km<sup>2</sup>.




**Mapa 2. Podmioty gospodarki narodowej na 1 km<sup>2</sup> w 2021 r.**  
Stan w końcu roku



Opracowanie merytoryczne:  
**Urząd Statystyczny w Rzeszowie**  
**Dyrektor Marek Cierpiat-Wolan**  
Tel.: 17 853 52 10, 17 853 52 19

**Podkarpacki Ośrodek Badań Regionalnych**  
Tel.: 17 853 52 10, 17 853 52 19  
**e-mail: sekretariatusrze@stat.gov.pl**

Rozpowszechnianie:  
**Informatorium Statystyczne**  
Tel.: 17 853 57 55

 [www.rzeszow.stat.gov.pl](http://www.rzeszow.stat.gov.pl)  
 @Rzeszow\_STAT  
 @USRzeszow

#### **Powiązane opracowania**

[Biuletyn Statystyczny Województwa Podkarpackiego III kwartał 2021 r.](#)  
[Komunikat o sytuacji społeczno-gospodarczej województwa podkarpackiego w grudniu 2021 r.](#)  
[Komunikat o sytuacji społeczno-gospodarczej powiatów województwa podkarpackiego za listopad 2021 r.](#)  
[Zmiany strukturalne grup podmiotów gospodarki narodowej w rejestrze Regon w województwie podkarpackim w latach 2019 i 2020](#)

#### **Temat dostępny w bazach danych**

[Bank Danych Lokalnych](#)

#### **Ważniejsze pojęcia dostępne w słowniku**

[Forma prawna](#)  
[Jednostka organizacyjna niemająca osobowości prawnej](#)  
[Osoba fizyczna prowadząca działalność gospodarczą](#)  
[Osoba prawna](#)  
[Podmiot gospodarki narodowej](#)  
[Rodzaj działalności przeważającej](#)  
[Sektor prywatny](#)  
[Sektor publiczny](#)  
[Wykonywana działalność](#)

**[Więcej informacji o rejestrze REGON](#)**