

Podmioty gospodarki narodowej w rejestrze REGON w województwie podkarpackim Stan na koniec 2022 r.

15.02.2023 r.

↑ 3,4%

Wzrost liczby podmiotów
gospodarki narodowej na
Podkarpaciu (r/r)

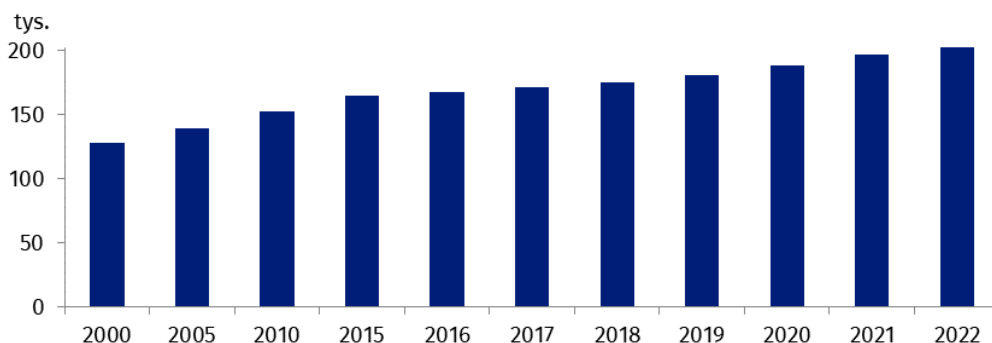
W końcu 2022 r. do rejestru REGON wpisanych było 203,2 tys. podmiotów gospodarki narodowej z terenu województwa podkarpackiego. Było to o 6,7 tys., czyli o 3,4% więcej niż przed rokiem.

Ogólna charakterystyka podmiotów gospodarki narodowej

W końcu 2022 r. do rejestru REGON wpisanych było 203,2 tys. podmiotów gospodarki narodowej, tzn. osób prawnych i jednostek organizacyjnych niemających osobowości prawnej z siedzibą na terenie województwa podkarpackiego oraz osób fizycznych prowadzących działalność gospodarczą zamieszkałych na tym terenie¹. W porównaniu z 2000 r. odnotowano wzrost liczby podmiotów o 58,2%. Podmioty z województwa podkarpackiego stanowiły 4,1% ogółu podmiotów zarejestrowanych w krajowym rejestrze urzędowym podmiotów gospodarki narodowej REGON.

W porównaniu z 2000 r. liczba podmiotów gospodarki narodowej zwiększyła się o ponad połowę

Wykres 1. Podmioty gospodarki narodowej



Zdecydowana większość podmiotów², tj. 96,0% (195,0 tys.), należała do sektora prywatnego, natomiast podmioty sektora publicznego stanowiły 2,6% (5,3 tys.).

Wśród podmiotów sektora prywatnego – 78,2% (152,5 tys.) – stanowiły osoby fizyczne prowadzące działalność gospodarczą. W porównaniu z rokiem poprzednim było ich o 3,5% więcej.

Wśród osób fizycznych prowadzących działalność gospodarczą było 47,1 tys. kobiet, co stanowiło 30,9%. W porównaniu z 2021 r. nastąpił wzrost liczby podmiotów prowadzonych przez kobiety o 1330 (tj. o 2,9%), natomiast w przypadku mężczyzn odnotowano wzrost o 3,8%.

W porównaniu z 2005 r. podmiotów prowadzonych przez kobiety było o 34,1% więcej, a prowadzonych przez mężczyzn o 43,7% więcej

¹ Prezentowane informacje nie obejmują jednostek lokalnych oraz osób fizycznych prowadzących wyłącznie indywidualne gospodarstwa rolne.

² W podziale według formy własności prezentowane dane nie obejmują podmiotów, dla których informacje te nie występują w rejestrze REGON.

Do rejestru REGON wpisanych było również:

- 18,5 tys. spółek handlowych (w porównaniu z 2021 r. wzrost o 6,2%), w tym: 2,4 tys. spółek z udziałem kapitału zagranicznego (wzrost o 4,0%), 15,6 tys. spółek z ograniczoną odpowiedzialnością (wzrost o 7,5%), 1,4 tys. spółek jawnych (spadek o 5,1%), 1,1 tys. spółek komandytowych (wzrost o 3,2%), 258 spółek akcyjnych (wzrost o 10,7%) i 103 spółki partnerskie (spadek o 6,4%),
- 10,6 tys. spółek cywilnych (spadek o 0,8%),
- 7,5 tys. stowarzyszeń i organizacji społecznych (wzrost o 2,4%),
- 3,3 tys. wspólnot mieszkaniowych (wzrost o 3,6%),
- 1,0 tys. fundacji (wzrost o 17,5%),
- 540 spółdzielni (spadek o 0,9%),
- 449 stowarzyszeń zwykłych (wzrost o 13,4%).

W 2022 r. wśród spółek handlowych 85,7% stanowiły spółki kapitałowe, a 14,3% spółki osobowe. W porównaniu z rokiem 2000 spółek handlowych było ponad 5,2 razy więcej, przy czym liczba spółek kapitałowych była większa ponad 4,5-krotnie, a osobowych – prawie 83-krotnie. Liczba spółek handlowych z kapitałem zagranicznym wzrosła z 560 w 2000 r. do 2383 w 2022 r.

Liczba spółek handlowych z udziałem kapitału zagranicznego była ponad 4 razy większa niż w 2000 r.

Tablica 1. Spółki handlowe według form prawnych

Lata	Ogółem	Spółki kapitałowe	Spółki osobowe
2000	3 561	3 529	32
2005	5 822	4 680	1 142
2010	7 452	5 876	1 576
2015	11 846	9 739	2 107
2016	13 402	11 149	2 253
2017	14 719	12 329	2 390
2018	14 229	11 722	2 507
2019	15 205	12 587	2 618
2020	16 264	13 557	2 707
2021	17 451	14 768	2 683
2022	18 531	15 885	2 646

Najwięcej podmiotów gospodarki narodowej prowadziło działalność w zakresie sekcji handel; naprawa pojazdów samochodowych – 42,4 tys. (20,9% ogółu), następnie budownictwo – 33,4 tys. (16,5%), przetwórstwo przemysłowe – 18,9 tys. (9,3%) oraz działalność profesjonalna, naukowa i techniczna – 18,9 tys. (9,3%). Podobną strukturę odnotowano w przypadku osób fizycznych, które prowadziły działalność gospodarczą głównie w zakresie handlu i napraw pojazdów samochodowych – 22,2%, następnie budownictwa – 19,8%, działalności profesjonalnej, naukowej i technicznej – 10,1% oraz w zakresie przetwórstwa przemysłowego – 9,8%.

Sekcja handel; naprawa pojazdów samochodowych nadal dominuje liczebnie, lecz sukcesywnie maleje jej udział w liczbie zarejestrowanych podmiotów i wynosi obecnie niecałe 21% ogółu jednostek

Wykres 2. Podmioty gospodarki narodowej według wybranych sekcji PKD

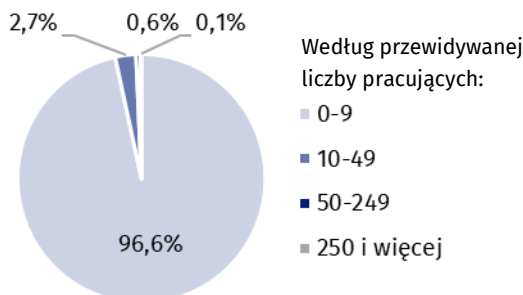
Stan w końcu roku



Wśród zarejestrowanych podmiotów zdecydowanie przeważały takie, które deklarowały przewidywane zatrudnienie do 9 osób i one stanowiły 96,6% ogółu zarejestrowanych jednostek. Udział podmiotów małych (o przewidywanej liczbie pracujących od 10 do 49 osób) wyniósł 2,7%, podmiotów średnich (od 50 do 249 pracujących) – 0,6%, a dużych (250 pracujących i więcej) – 0,1%.

Wykres 3. Struktura podmiotów w 2022 r.

Stan w końcu roku



Podmioty nowo zarejestrowane, wyrejestrowane i z zawieszoną działalnością

W 2022 r. zarejestrowano 16,5 tys. nowych podmiotów gospodarki narodowej, w tym 14,0 tys. osób fizycznych prowadzących działalność gospodarczą i 1,7 tys. spółek handlowych. Najwięcej nowych podmiotów zarejestrowano w sekcjach: budownictwo – 4,0 tys. (24,2% ogółu nowo zarejestrowanych) oraz handel; naprawa pojazdów samochodowych – 2,5 tys. (15,3%), a także działalność profesjonalna, naukowa i techniczna – 1,5 tys. (8,9%). W porównaniu z 2021 r. nowych podmiotów zarejestrowano o 4 mniej (przed rokiem odnotowano wzrost o 16,3%).

W omawianym roku z rejestru REGON wyrejestrowano 9,2 tys. podmiotów, w tym 8,2 tys. osób fizycznych prowadzących działalność gospodarczą i 596 spółek handlowych. Najwięcej podmiotów wykreślono w sekcji handel; naprawa pojazdów samochodowych – 2,2 tys. (24,1% ogółu wyrejestrowanych), następnie w budownictwie – 1,9 tys. (20,9%) oraz w przetwórstwie przemysłowym – 920 (10,0%). W porównaniu z 2021 rokiem wyrejestrowano o 1312 (tj. o 16,6%) więcej podmiotów (przed rokiem o 21,2% więcej).

Ponadto w końcu 2022 r., rejestr REGON liczył 26,8 tys. podmiotów gospodarki narodowej z zawieszoną działalnością (o 17,5% więcej niż przed rokiem), w tym 25,7 tys. osób fizycznych prowadzących działalność gospodarczą (o 18,2% więcej) i 531 spółek handlowych (o 32,3% mniej).

W 2022 r. zarejestrowano o 7,3 tys. więcej nowych podmiotów gospodarki narodowej niż wyrejestrowano, pomimo dalszego wzrostu liczby wyrejestrowań

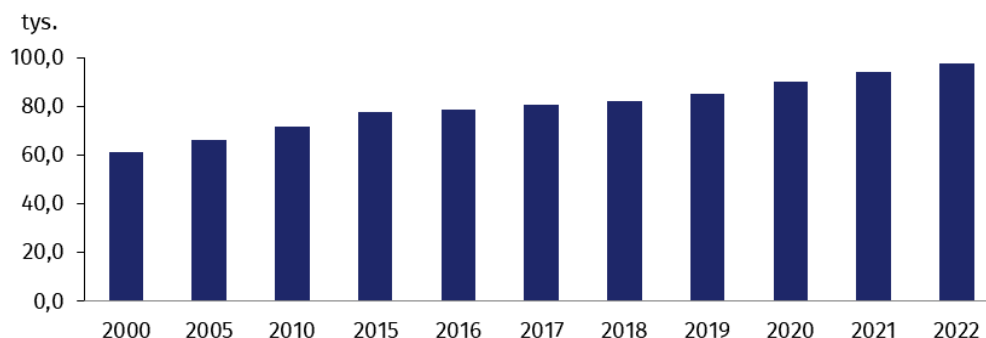
Podmioty gospodarki narodowej w ujęciu terytorialnym

W 2022 r. w województwie podkarpackim na 1000 ludności przypadało 98 podmiotów gospodarki narodowej (przed rokiem 93), podczas gdy w kraju 132 (przed rokiem 127). Najwięcej podmiotów zarejestrowanych, w przeliczeniu na 1000 ludności, było w Rzeszowie – 173 (163), następnie w Krośnie – 135 (128), Przemyślu – 121 (115) i Tarnobrzegu – 119 (113) oraz w powiecie leskim – 144 (137) i bieszczadzkiem – 128 (120), a najmniej w powiecie brzozowskim – 71 (68), następnie w przeworskim – 75 (71) i przemyskim – 76 (70).

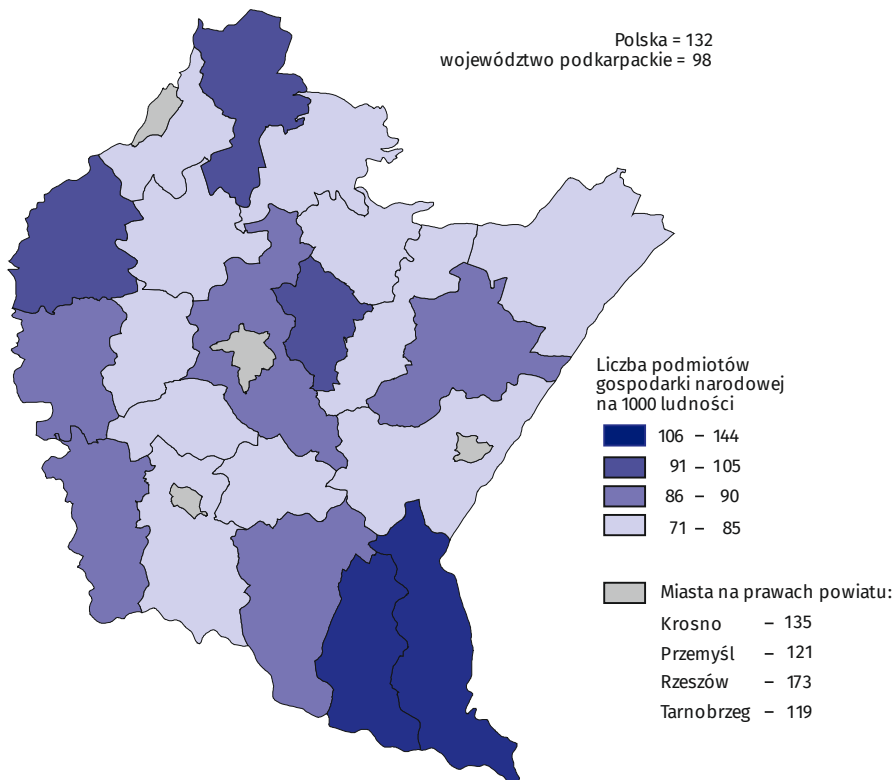
Liczba podmiotów gospodarki narodowej przypadająca na 1000 ludności w odniesieniu do 2000 r. zwiększyła się o 1/2

Wykres 4. Podmioty gospodarki narodowej na 1000 ludności

Stan w końcu roku



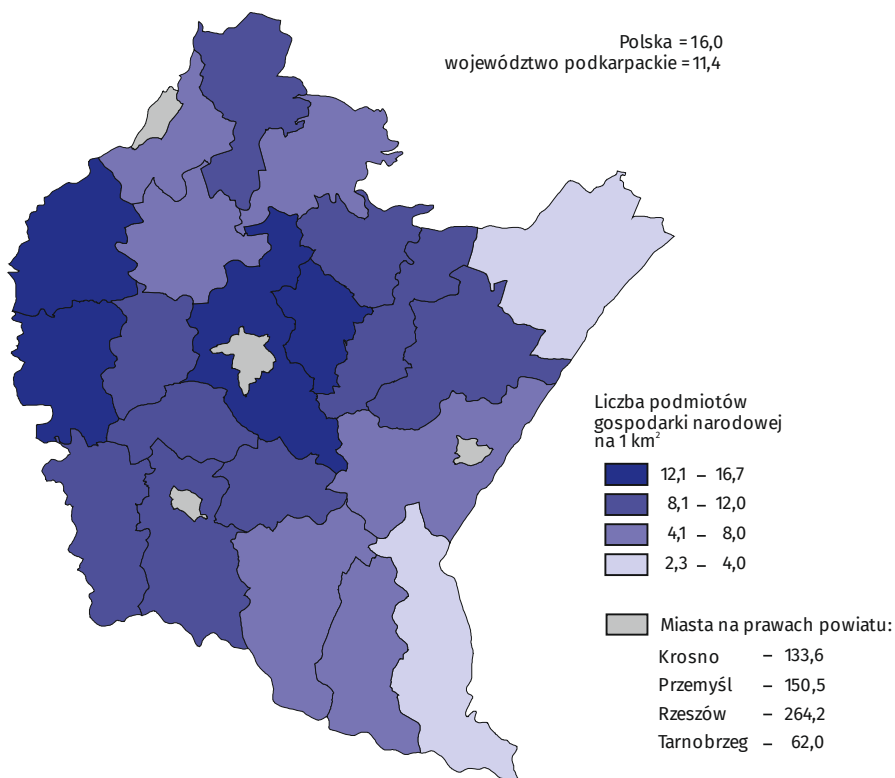
Mapa 1. Podmioty gospodarki narodowej na 1000 ludności^a w 2022 r.
Stan w końcu roku



^a Ludność według stanu w końcu czerwca 2022 r.

Największa koncentracja podmiotów gospodarki narodowej występowała na terenie Rzeszowa, gdzie w końcu 2022 r. na 1 km² przypadały 264 podmioty (w 2021 r. – 251), następnie Przemyśla – 151 (148) i Krosna – 134 (130). Natomiast najniższym wskaźnikiem cechował się, podobnie jak w 2021 r., powiat bieszczadzki, a także lubaczowski – odpowiednio 2 i 3 podmioty na 1 km².

Mapa 2. Podmioty gospodarki narodowej na 1 km² w 2022 r.
Stan w końcu roku



Opracowanie merytoryczne:
Urząd Statystyczny w Rzeszowie

Dyrektor Marek Cierpiat-Wolan

Tel.: 17 853 52 10, 17 853 52 19

Rzeczpospolita:
Informatorium Statystyczne

Tel.: 17 853 57 55

Podkarpacki Ośrodek Badań Regionalnych

Tel.: 17 853 52 10, 17 853 52 19

e-mail: sekretariat@stat.gov.pl



rzeszow.stat.gov.pl



[@Rzeszow_STAT](https://twitter.com/Rzeszow_STAT)



[@USRzeszow](https://www.facebook.com/USRzeszow)

Powiązane opracowania

[Biuletyn Statystyczny Województwa Podkarpackiego III kwartał 2022 r.](#)

[Komunikat o sytuacji społeczno-gospodarczej województwa podkarpackiego w grudniu 2022 r.](#)

[Komunikat o sytuacji społeczno-gospodarczej powiatów województwa podkarpackiego za listopad 2022 r.](#)

[Zmiany strukturalne grup podmiotów gospodarki narodowej w rejestrze Regon w województwie podkarpackim w latach 2019 i 2020](#)

Temat dostępny w bazach danych

[Bank Danych Lokalnych](#)

Ważniejsze pojęcia dostępne w słowniku

[Forma prawna](#)

[Jednostka organizacyjna niemająca osobowości prawnej](#)

[Osoba fizyczna prowadząca działalność gospodarczą](#)

[Osoba prawna](#)

[Podmiot gospodarki narodowej](#)

[Rodzaj działalności przeważającej](#)

[Sektor prywatny](#)

[Sektor publiczny](#)

[Wykonywana działalność](#)

Więcej informacji o rejestrze REGON

W przypadku cytowania danych Głównego Urzędu Statystycznego prosimy o zamieszczenie informacji: „Źródło danych GUS”, a w przypadku publikowania obliczeń dokonanych na danych opublikowanych przez Urząd Statystyczny w Rzeszowie prosimy o zamieszczenie informacji: „Opracowanie własne na podstawie danych GUS”.