

Podmioty gospodarki narodowej w rejestrze REGON w województwie podkarpackim Stan na koniec 2023 r.

15.02.2024 r.

↑ 2,9%

Wzrost liczby podmiotów
gospodarki narodowej na
Podkarpaciu (r/r)

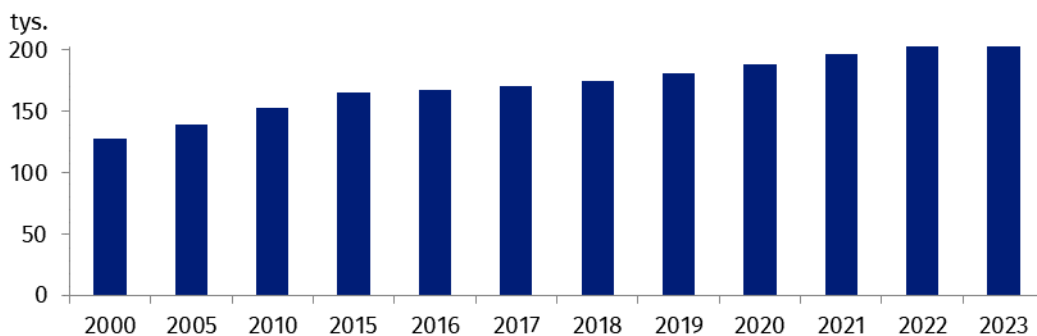
W końcu 2023 r. do rejestru REGON wpisanych było 209,1 tys. podmiotów gospodarki narodowej z terenu województwa podkarpackiego. Było to o 5,9 tys., czyli o 2,9%, więcej niż przed rokiem.

Ogólna charakterystyka podmiotów gospodarki narodowej

W końcu 2023 r. do rejestru REGON wpisanych było 209,1 tys. podmiotów gospodarki narodowej, tzn. osób prawnych i jednostek organizacyjnych niemających osobowości prawnej z siedzibą na terenie województwa podkarpackiego oraz osób fizycznych prowadzących działalność gospodarczą zamieszkałych na tym terenie¹. W porównaniu z 2000 r. odnotowano wzrost liczby podmiotów o 62,9%. Podmioty z województwa podkarpackiego stanowiły 4,1% ogółu podmiotów zarejestrowanych w krajowym rejestrze urzędowym podmiotów gospodarki narodowej REGON.

W porównaniu z 2000 r. liczba podmiotów gospodarki narodowej zwiększyła się o ponad połowę

Wykres 1. Podmioty gospodarki narodowej



Zdecydowana większość podmiotów², tj. 96,0% (200,7 tys.), należała do sektora prywatnego, natomiast podmioty sektora publicznego stanowiły 2,5% (5,3 tys.).

Wśród podmiotów sektora prywatnego – 78,0% (156,6 tys.) – stanowiły osoby fizyczne prowadzące działalność gospodarczą. W porównaniu z poprzednim rokiem było ich o 2,7% więcej.

Wśród osób fizycznych prowadzących działalność gospodarczą było 48,1 tys. kobiet, co stanowiło 30,7%. W porównaniu z 2022 r. nastąpił wzrost liczby podmiotów prowadzonych przez kobiety o 1061 (tj. o 2,3%), natomiast w przypadku podmiotów prowadzonych przez mężczyzn odnotowano wzrost o 3,0%.

Udział kobiet wśród osób fizycznych prowadzących działalność gospodarczą stanowił prawie 31%

¹ Prezentowane informacje nie obejmują jednostek lokalnych oraz osób fizycznych prowadzących wyłącznie indywidualne gospodarstwa rolne.

² W podziale według formy własności prezentowane dane nie obejmują podmiotów, dla których informacje te nie występują w rejestrze REGON.

Do rejestru REGON wpisanych było również:

- 19,6 tys. spółek handlowych (w porównaniu z 2022 r. odnotowano wzrost o 5,6%), w tym: 2,5 tys. spółek z udziałem kapitału zagranicznego (wzrost o 4,7%), 16,7 tys. spółek z ograniczoną odpowiedzialnością (wzrost o 7,1%), 1,3 tys. spółek jawnych (spadek o 4,9%), 1,1 tys. spółek komandytowych (spadek o 1,0%), 210 spółek akcyjnych (spadek o 18,6%) i 103 spółki partnerskie (tyle samo co w ubiegłym roku),
- 10,6 tys. spółek cywilnych (spadek o 0,3%),
- 8,0 tys. stowarzyszeń i organizacji społecznych (wzrost o 6,5%),
- 3,3 tys. wspólnot mieszkaniowych (wzrost o 2,6%),
- 1,1 tys. fundacji (wzrost o 11,0%),
- 527 spółdzielni (spadek o 2,4%),
- 518 stowarzyszeń zwykłych (wzrost o 15,4%).

W 2023 r. wśród spółek handlowych 86,9% stanowiły spółki kapitałowe, a 13,1% spółki osobowe. W porównaniu z 2000 r. spółek handlowych było ponad 5,5 raza więcej, przy czym liczba spółek kapitałowych była większa ponad 4,8-krotnie, a osobowych – 80-krotnie. Liczba spółek handlowych z kapitałem zagranicznym wzrosła z 560 w 2000 r. do 2494 w 2023 r.

Liczba spółek handlowych z udziałem kapitału zagranicznego była 4,5 raza większa niż w 2000 r.

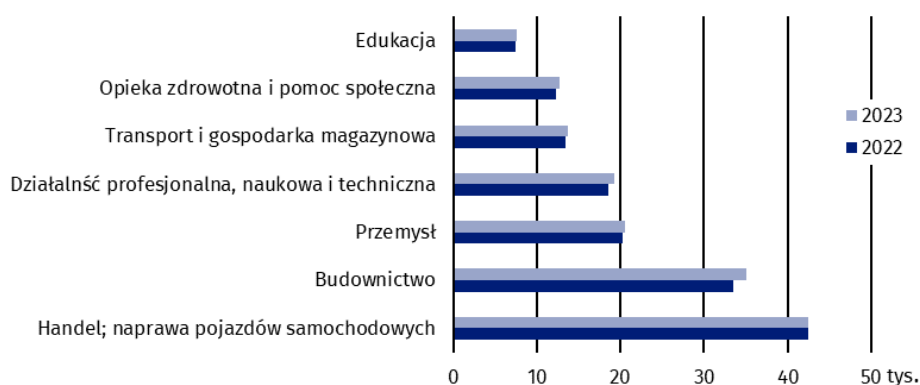
Tablica 1. Spółki handlowe według form prawnych

Lata	Ogółem	Spółki kapitałowe	Spółki osobowe
2000	3 561	3 529	32
2005	5 822	4 680	1 142
2010	7 452	5 876	1 576
2015	11 846	9 739	2 107
2016	13 402	11 149	2 253
2017	14 719	12 329	2 390
2018	14 229	11 722	2 507
2019	15 205	12 587	2 618
2020	16 264	13 557	2 707
2021	17 451	14 768	2 683
2022	18 531	15 885	2 646
2023	19 577	17 014	2 563

Najwięcej podmiotów gospodarki narodowej prowadziło działalność w zakresie sekcji handel; naprawa pojazdów samochodowych – 42,5 tys. (20,3% ogółu), a następnie budownictwo – 35,0 tys. (16,7%), przetwórstwo przemysłowe – 19,2 tys. (9,2%) oraz działalność profesjonalna, naukowa i techniczna – 19,2 tys. (9,2%). Podobną strukturę odnotowano w przypadku osób fizycznych, które prowadziły działalność gospodarczą głównie w zakresie handlu i napraw pojazdów samochodowych – 21,5%, a następnie w zakresie budownictwa – 20,1%, działalności profesjonalnej, naukowej i technicznej – 10,2% oraz przetwórstwa przemysłowego – 9,8%.

Secja handel; naprawa pojazdów samochodowych nadal dominuje liczebnie, lecz sukcesywnie maleje jej udział w liczbie zarejestrowanych podmiotów i wynosi obecnie ponad 20% ogółu jednostek

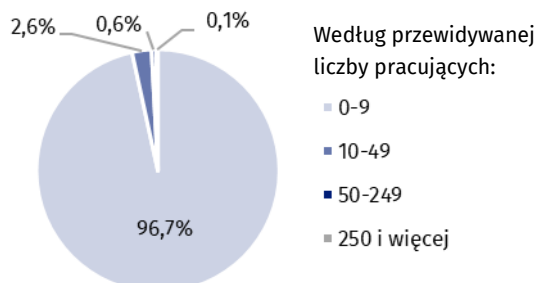
Wykres 2. Podmioty gospodarki narodowej według wybranych sekcji PKD
Stan w końcu roku



Wśród zarejestrowanych podmiotów zdecydowanie przeważały takie, które deklarowały przewidywane zatrudnienie do 9 osób i one stanowiły 96,7% ogółu zarejestrowanych jednostek. Udział podmiotów małych (o przewidywanej liczbie pracujących od 10 do 49 osób) wyniósł 2,6%, podmiotów średnich (od 50 do 249 pracujących) – 0,6%, a dużych (250 pracujących i więcej) – 0,1%.

Wykres 3. Struktura podmiotów w 2023 r.

Stan w końcu roku



Podmioty nowo zarejestrowane, wyrejestrowane i z zawieszoną działalnością

W 2023 r. zarejestrowano 15,8 tys. nowych podmiotów gospodarki narodowej, w tym 13,0 tys. osób fizycznych prowadzących działalność gospodarczą i 1,6 tys. spółek handlowych. Najwięcej nowych podmiotów zarejestrowano w sekcjach: budownictwo – 3,7 tys. (23,3% ogółu nowo zarejestrowanych), handel; naprawa pojazdów samochodowych – 2,4 tys. (15,3%), a także działalność profesjonalna, naukowa i techniczna – 1,4 tys. (8,9%). W porównaniu z 2022 r. nowo zarejestrowano o 692 mniej.

W omawianym roku z rejestru REGON wyrejestrowano 9,4 tys. podmiotów, w tym 8,3 tys. osób fizycznych prowadzących działalność gospodarczą i 614 spółek handlowych. Najwięcej podmiotów wykreślono w sekcji handel; naprawa pojazdów samochodowych – 2,2 tys. (23,2% ogółu wyrejestrowanych), a następnie w sekcji budownictwo – 2,0 tys. (21,9%) oraz przetwórstwo przemysłowe – 910 (9,7%). W porównaniu z 2022 r. wyrejestrowano o 150 (tj. o 1,6%) więcej podmiotów (przed rokiem o 16,6% więcej).

Ponadto w końcu 2023 r., rejestr REGON liczył 30,4 tys. podmiotów gospodarki narodowej z zawieszoną działalnością (o 13,2% więcej niż przed rokiem), w tym 29,3 tys. osób fizycznych prowadzących działalność gospodarczą (o 34,9% więcej) i 562 spółki handlowe (o 5,8% więcej).

W 2023 r. zarejestrowano o 6,4 tys. więcej nowych podmiotów gospodarki narodowej niż wyrejestrowano

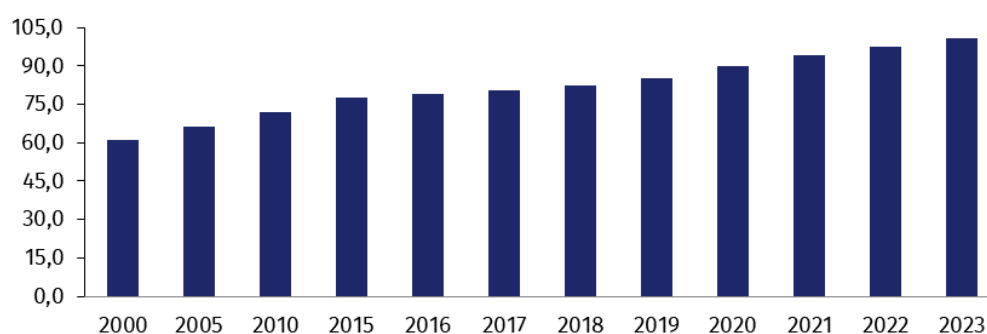
Podmioty gospodarki narodowej w ujęciu terytorialnym

W 2023 r. w województwie podkarpackim na 1000 ludności przypadało 101 podmiotów gospodarki narodowej (przed rokiem 98), podczas gdy w kraju 137 (przed rokiem 132). Najwięcej podmiotów zarejestrowanych, w przeliczeniu na 1000 ludności, było w Rzeszowie – 180 (przed rokiem 173), następnie w Krośnie – 139 (135), Przemyślu – 125 (121) i Tarnobrzegu – 120 (119) oraz w powiatach leskim – 148 (144) i bieszczadzkiem – 131 (128), a najmniej w powiatach brzozowskim – 73 (71), a następnie w przemyskim i przeworskim – po 78 (odpowiednio 76 i 75).

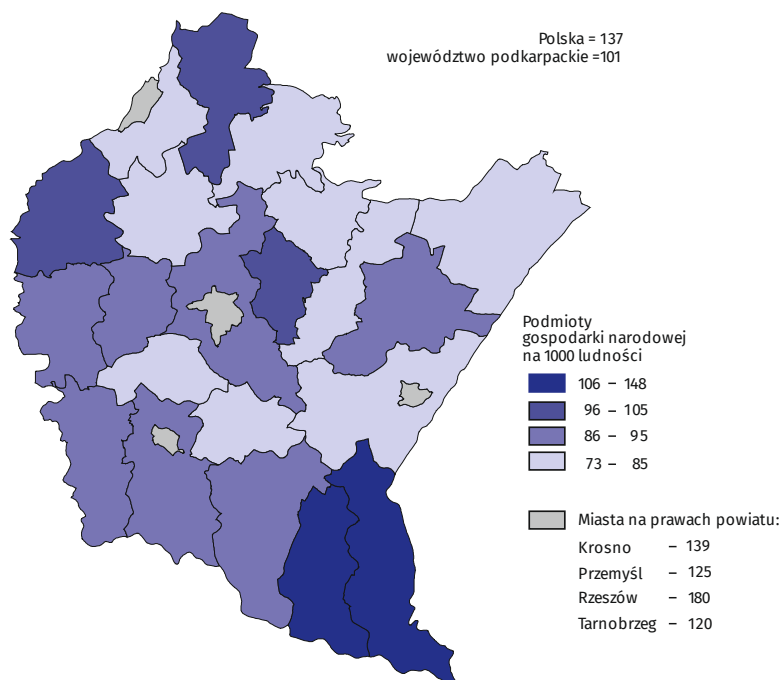
Liczba podmiotów gospodarki narodowej przypadająca na 1000 ludności w odniesieniu do 2000 r. zwiększyła się o połowę

Wykres 4. Podmioty gospodarki narodowej na 1000 ludności

Stan w końcu roku



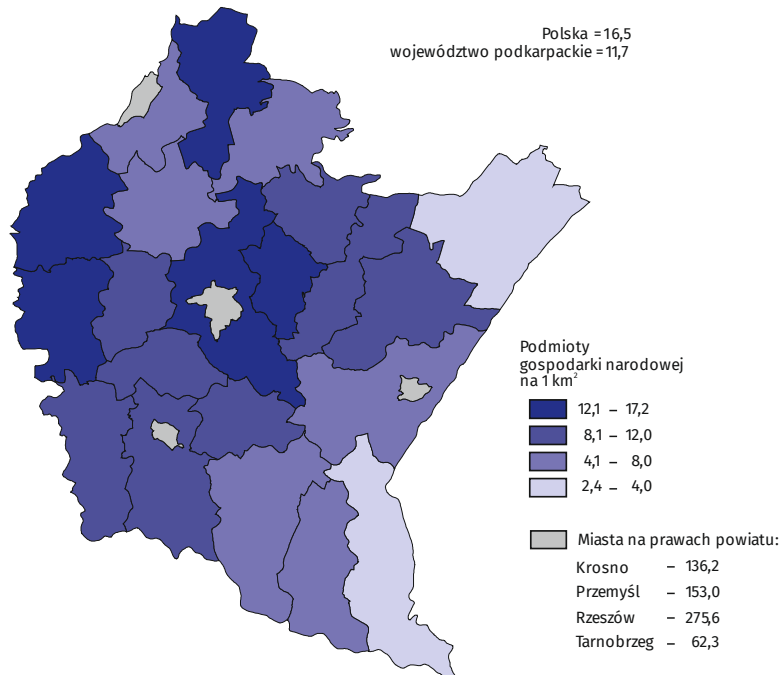
Mapa 1. Podmioty gospodarki narodowej na 1000 ludności^a w 2023 r.
Stan w końcu roku



^a Ludność według stanu w końcu czerwca 2023 r.

Największa koncentracja podmiotów gospodarki narodowej występowała na terenie Rzeszowa, gdzie w końcu 2023 r. na 1 km² przypadało 276 podmiotów (w 2022 r. – 264), a następnie na terenie Przemyśla – 153 (151) i Krosna – 136 (134). Natomiast najniższym wskaźnikiem cechowały się, podobnie jak w 2022 r., powiaty bieszczadzki, oraz lubaczowski – odpowiednio 2 i 3 podmioty na 1 km².

Mapa 2. Podmioty gospodarki narodowej na 1 km² w 2023 r.
Stan w końcu roku



Opracowanie merytoryczne:
Urząd Statystyczny w Rzeszowie

Dyrektor Marek Cierpiat-Wolan

Tel.: 17 853 52 10, 17 853 52 19


Rozpowszechnianie:
Informatorium Statystyczne

Tel.: 17 853 57 55


Podkarpacki Ośrodek Badań Regionalnych

Tel.: 17 853 52 10, 17 853 52 19

e-mail: sekretariat@stat.gov.pl

 rzeszow.stat.gov.pl

 [@Rzeszow_STAT](https://twitter.com/Rzeszow_STAT)

 [@USRzeszow](https://www.facebook.com/USRzeszow)

Powiązane opracowania

[Biuletyn Statystyczny Województwa Podkarpackiego III kwartał 2023 r.](#)

[Komunikat o sytuacji społeczno-gospodarczej województwa podkarpackiego w grudniu 2023 r.](#)

[Komunikat o sytuacji społeczno-gospodarczej powiatów województwa podkarpackiego za grudzień 2023 r.](#)

[Zmiany strukturalne grup podmiotów gospodarki narodowej w rejestrze Regon w województwie podkarpackim w latach 2021 i 2022](#)

Temat dostępny w bazach danych

[Bank Danych Lokalnych](#)

Ważniejsze pojęcia dostępne w słowniku

[Forma prawna](#)

[Jednostka organizacyjna niemająca osobowości prawnej](#)

[Osoba fizyczna prowadząca działalność gospodarczą](#)

[Osoba prawna](#)

[Podmiot gospodarki narodowej](#)

[Rodzaj działalności przeważającej](#)

[Sektor prywatny](#)

[Sektor publiczny](#)

[Wykonywana działalność](#)

Więcej informacji o rejestrze REGON

W przypadku cytowania danych Głównego Urzędu Statystycznego prosimy o zamieszczenie informacji: „Źródło danych GUS”, a w przypadku publikowania obliczeń dokonanych na danych opublikowanych przez GUS prosimy o zamieszczenie informacji: „Opracowanie własne na podstawie danych GUS”.