



URZĄD STATYSTYCZNY W RZESZOWIE

35-959 Rzeszów, ul. Jana III Sobieskiego 10

tel.: 17 85 35 210, 17 85 35 219; fax: 17 85 35 157

www.stat.gov.pl/rzesz; e-mail: SekretariatUSRze@stat.gov.pl



PODMIOTY GOSPODARKI NARODOWEJ WPISANE DO REJESTRU REGON W WOJEWÓDZTWIE PODKARPACKIM. STAN NA KONIEC 2010 R.

Opracowania
sygnalne

Luty 2011

Krajowy rejestr urzędowy podmiotów gospodarki narodowej REGON, został utworzony na podstawie Ustawy z dnia 29 czerwca 1995 r. o statystyce publicznej (DzU nr 88, poz. 439, z późniejszymi zmianami). Szczegółowe zasady prowadzenia i aktualizacji rejestru określa rozporządzenie Rady Ministrów z dnia 27 lipca 1999 r. w sprawie sposobu i metodologii prowadzenia i aktualizacji rejestru podmiotów gospodarki narodowej (DzU nr 69, poz. 76 z późniejszymi zmianami).

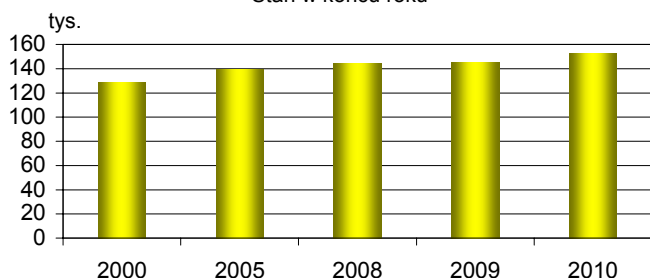
Obowiązkowi wpisu do rejestru podlegają:

- ✓ osoby prawne, np.: spółki akcyjne, spółki z o.o., spółdzielnie,
- ✓ jednostki organizacyjne niemające osobowości prawnej, np.: spółki cywilne, komandytowe, jawne, wspólnoty mieszkaniowe,
- ✓ osoby fizyczne prowadzące działalność gospodarczą, a także prowadzące indywidualne gospodarstwa rolne,
- ✓ jednostki lokalne (zakłady, oddziały, filie) ww. podmiotów.

W końcu 2010 r. rejestr liczył 152,6 tys. podmiotów z terenu województwa podkarpackiego (bez osób prowadzących gospodarstwa indywidualne w rolnictwie), tj. o 15,7% więcej niż w 2000 r. Podmioty z Podkarpacia stanowiły 3,9% ogółu podmiotów zarejestrowanych w Polsce.

PODMIOTY GOSPODARKI NARODOWEJ

Stan w końcu roku

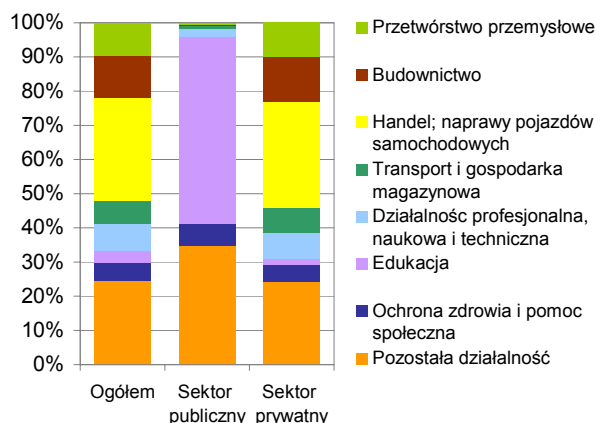


Zdecydowana większość podmiotów (146,5 tys., tj. 96,0%) należy do sektora prywatnego. Wśród podmiotów sektora prywatnego 81,0% (118,6 tys.) stanowiły osoby fizyczne prowadzące działalność gospodarczą, głównie handlową – 32,4%, budowlaną – 14,6%, w zakresie przetwórstwa przemysłowego – 10,0% oraz działalność profesjonalną, naukową i techniczną – 8,6%. Prawie 3/4 osób fizycznych prowadzących działalność

gospodarczą stanowiły podmioty jednoosobowe. Do rejestru REGON wpisanych było również 9495 spółek cywilnych, 7452 spółki handlowe (w tym: 238 spółek akcyjnych, 5638 spółek z ograniczoną odpowiedzialnością, 91 spółek partnerskich, 1341 spółek jawnych), 5610 stowarzyszeń i organizacji społecznych, 2238 wspólnot mieszkaniowych, 731 spółdzielni oraz 256 fundacji.

PODMIOTY GOSPODARKI NARODOWEJ WEDŁUG SEKTORÓW WŁASNOŚCI ORAZ RODZAJÓW DZIAŁALNOŚCI W 2010 R.

Stan w końcu roku



Zgłoszenia do rejestru REGON

Rejestr REGON jest bieżąco uaktualniany na podstawie wniosków zgłaszanych przez jednostki prawne.

W wyniku zmian przepisów prawnych wprowadzonych przez ustawę z dnia 19 grudnia 2008 r. o zmianie ustawy o swobodzie działalności gospodarczej oraz o zmianie niektórych innych ustaw (DzU z 2009 r. Nr 18, poz. 97) od 31 marca 2009 r. podstawą dokonania wpisu w rejestrze REGON osoby fizycznej podlegającej wpisowi do ewidencji działalności gospodarczej jest wniosek EDG-1.

Dla pozostałych grup podmiotów obowiązuje wniosek RG-1 – wniosek o wpis do krajowego rejestru urzędowego podmiotów gospodarki narodowej lub o zmianę cech objętych wpisem.

Skreślenie z rejestru podmiotów następuje na podstawie wniosku podmiotu wpisanego do rejestru, składanego na formularzu EDG-1 lub RG-2 – wniosek o skreślenie podmiotu z krajowego rejestru urzędowego podmiotów gospodarki narodowej.

Podmiot ma obowiązek w terminie 14 dni od dnia zaistnienia okoliczności uzasadniających wpis, zmianę lub skreślenie – złożyć stosowny wniosek.

Spółki handlowe według form prawnych w latach 2000-2010.

Lata	Ogółem	Spółki kapitałowe	Spółki osobowe
2000	3561	3529	32
2002	4902	4073	829
2004	5567	4505	1062
2006	6062	4864	1198
2008	6629	5198	1431
2009	7004	5496	1508
2010	7452	5876	1576

Wśród spółek handlowych 78,9% stanowiły spółki kapitałowe, a 21,1% spółki osobowe. W porównaniu z rokiem 2000 liczba spółek handlowych zwiększyła się ponad dwukrotnie, przy czym liczba spółek kapitałowych wzrosła o 66,5%, a osobowych – ponad 49-krotnie. Wzrosła również liczba spółek handlowych z kapitałem zagranicznym z 560 w 2000 r. do 974 w 2010 r., tj. o 73,9%.

Podmioty **sektora publicznego** (6,0 tys.) stanowiły w rejestrze 4,0%. W końcu 2010 r. w województwie istniały 2 przedsiębiorstwa państwowe, tj. o 1 mniej niż przed rokiem i o 57 mniej niż w 2000 r.

Udostępnianie danych z rejestru REGON

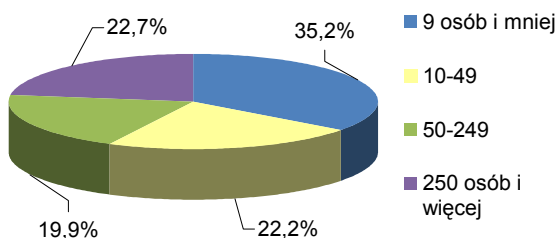
Krajowy rejestr urzędowy podmiotów gospodarki narodowej zgodnie z Ustawą o statystyce publicznej jest jawny, czyli podlega udostępnianiu, z wyjątkiem cech: liczba pracujących (zatrudnionych), numer ewidencyjny PESEL oraz adres zamieszkania osoby fizycznej prowadzącej działalność gospodarczą. Nie podlegają udostępnianiu dane kontaktowe podmiotu dotyczące telefonu i faxu siedziby, adresu e-mail, adresu strony internetowej pozyskane na podstawie wniosku EDG-1 o wpis do ewidencji działalności gospodarczej.

Urząd Statystyczny w Rzeszowie udostępnia odpłatnie informacje o podmiotach z terenu województwa podkarpackiego w formie:

- ✓ wykazów zarejestrowanych podmiotów (w formie bazy danych lub wydruku) wyselekcjonowanych według indywidualnego zamówienia klientów, np.: według rodzaju prowadzonej działalności, lokalizacji, formy prawnej, klasy wielkości.

STRUKTURA PRACUJĄCYCH W PODMIOTACH WPISANYCH DO REJESTRU REGON WEDŁUG KLAS WIELKOŚCI W 2010 R.

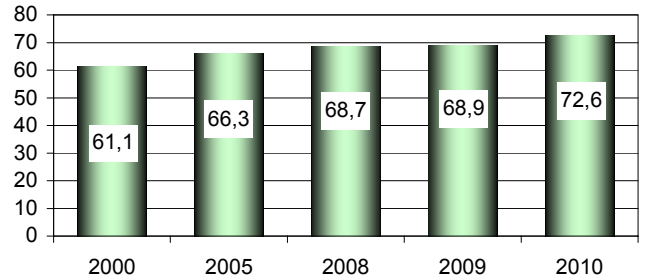
Stan w końcu roku



W przeliczeniu na 1000 ludności w województwie przypadają 73 podmioty (podczas gdy w kraju ok. 102). Najwięcej podmiotów w przeliczeniu na 1000 ludności zarejestrowanych było w Rzeszowie (119), Krośnie (114), Tarnobrzegu (106) i Przemyślu (96), a najmniej w powiatach: przemyskim (52) oraz kolbuszowskim, lubaczowskim, przeworskim i strzyżowskim (po 54).

PODMIOTY GOSPODARKI NARODOWEJ NA 1000 LUDNOŚCI

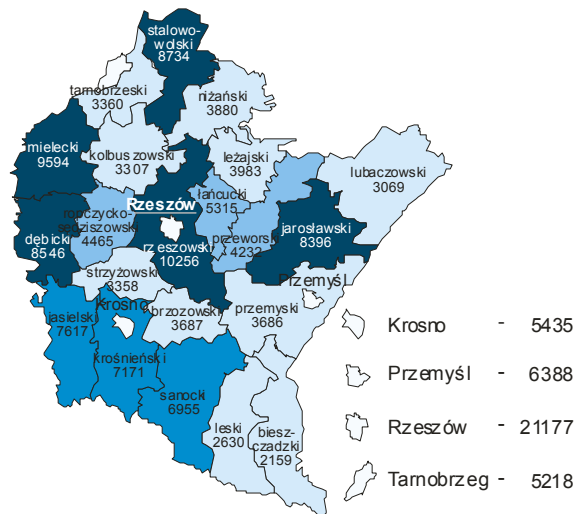
Stan w końcu roku



Najwięcej podmiotów zarejestrowanych w rejestrze REGON miało siedzibę w Rzeszowie (21,2 tys.) i powiecie rzeszowskim (10,3 tys.), a najmniej w powiatach: bieszczadzkim (2,2 tys.) oraz leskim (2,6 tys.) i lubaczowskim (3,1 tys.).

PODMIOTY GOSPODARKI NARODOWEJ WEDŁUG POWIATÓW W 2010 R.

Stan w końcu roku



Kwartalne dane dotyczące stanu podmiotów gospodarki narodowej w rejestrze REGON są zamieszczane w Biuletynie Statystycznym Województwa Podkarpackiego, którego wersja elektroniczna dostępna jest na stronie internetowej US Rzeszów: <http://www.stat.gov.pl/rzesz>

Zamówienia

Zamówienia na udostępnianie danych z rejestru REGON można składać w formie pisemnej na adres:

Urząd Statystyczny w Rzeszowie
35-959 Rzeszów, ul. Jana III Sobieskiego 10 (parter, pok. 1)
faks: 17 8535157, e-mail: sekretariat@stat.gov.pl

Więcej informacji można uzyskać pod numerami telefonów:
17 8535210, 17 8535219 (wew. 151, 116)