



PODMIOTY GOSPODARKI NARODOWEJ ZAREJESTROWANE W REJESTRZE REGON W WOJEWÓDZTWIE PODKARPACKIM W 2005 R.

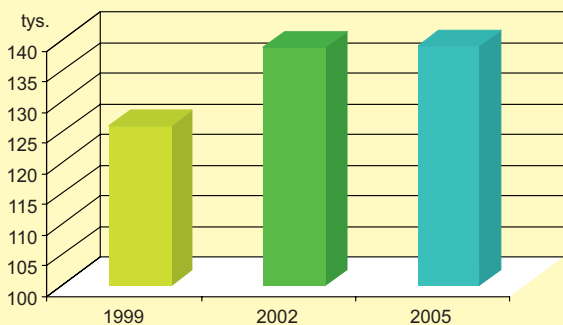
Rejestr **REGON** funkcjonuje od 1976 r., aktualnie w oparciu o przepisy Ustawy z dnia 29 czerwca 1995 r. o statystyce publicznej (DzU nr 88, poz. 439, z późniejszymi zmianami), a szczegóły dotyczące funkcjonowania rejestru zawarte są w rozporządzeniu Rady Ministrów z dnia 27 lipca 1999 r. (DzU nr 69, poz. 763, z późniejszymi zmianami). Jest rejestrem administracyjnym prowadzonym przez Główny Urząd Statystyczny.

Obowiązkowi wpisu do rejestru podlegają:

- ✓ osoby prawne, np.: spółki akcyjne, spółki z o.o., spółdzielnie,
- ✓ jednostki organizacyjne niemające osobowości prawnej, np.: spółki cywilne, komandytowe, jawne, wspólnoty mieszkaniowe,
- ✓ osoby fizyczne prowadzące działalność gospodarczą, a także prowadzące indywidualne gospodarstwa rolne,
- ✓ jednostki lokalne (zakłady, oddziały, filie) ww. podmiotów.

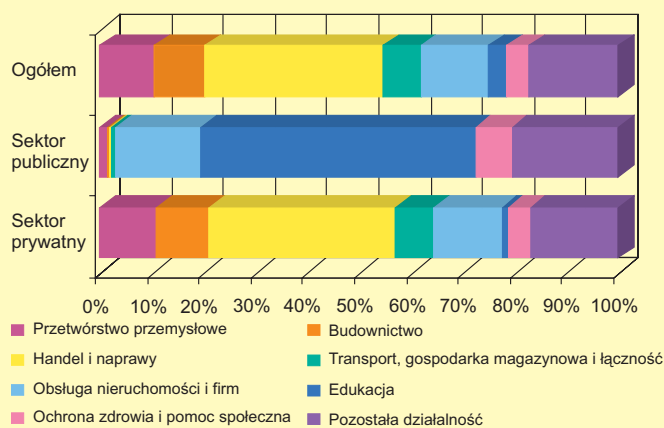
W końcu 2005 r. rejestr liczył 139,0 tys. podmiotów z terenu województwa podkarpackiego (bez osób prowadzących gospodarstwa indywidualne w rolnictwie), tj. o 10,8% więcej niż w 1999 r.

PODMIOTY GOSPODARKI NARODOWEJ Stan w końcu roku



Zdecydowana większość podmiotów (132,9 tys., tj. 95,6%) znajduje się w **sektorze prywatnym**. Wśród podmiotów sektora prywatnego 81,5% (108,4 tys.) stanowiły osoby fizyczne prowadzące działalność gospodarczą – głównie handlową, budowlaną i produkcyjną. Prawie 3/4 (72,7%) osób fizycznych prowadzących działalność gospodarczą stanowiły firmy jednoosobowe. W rejestrze REGON zarejestrowanych było również 10320 spółek cywilnych, 5822 spółki handlowe (w tym: 238 spółek akcyjnych, 4442 spółki z ograniczoną odpowiedzialnością, 68 spółek partnerskich, 1056 spółek jawnych), 4059 stowarzyszeń i organizacji społecznych, 1837 wspólnot mieszkaniowych, 779 spółdzielni oraz 172 fundacje.

PODMIOTY GOSPODARKI NARODOWEJ WEDŁUG SEKTORÓW WŁASNOŚCI ORAZ RODZAJÓW DZIAŁALNOŚCI W 2005 R. Stan w końcu roku



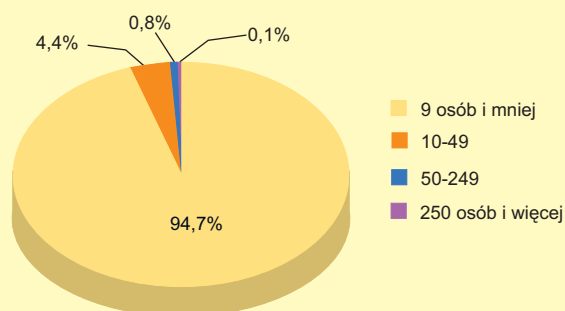
Zgłoszenia do rejestru REGON

Wpis do rejestru oraz zmianę w opisie cech należy zgłaszać na formularzu **RG-1** – wniosek o **wpis** do krajowego rejestru urzędowego podmiotów gospodarki narodowej lub o **zmianę** cech objętych wpisem.

Skreślenie z rejestru podmiotów następuje na podstawie wniosku podmiotu wpisanego do rejestru, składanego na formularzu **RG-2** – wniosek o **skreślenie** podmiotu z krajowego rejestru urzędowego podmiotów gospodarki narodowej.

Podmiot ma obowiązek w terminie 14 dni od dnia zaistnienia okoliczności uzasadniających wpis, zmianę lub skreślenie – złożyć stosowny wniosek.

STRUKTURA PODMIOTÓW W REJESTRZE REGON WEDŁUG LICZBY PRACUJĄCYCH W 2005 R. Stan w końcu roku



Wzrost liczby spółek handlowych według form prawnych w latach 1999-2005 przedstawia poniższe zestawienie:

Lata	Ogółem	Spółki kapitałowe	Spółki osobowe
1999	3176	3145	31
2000	3561	3529	32
2001	4219	3883	336
2002	4902	4073	829
2003	5298	4312	986
2004	5567	4505	1062
2005	5822	4680	1142

Wśród spółek handlowych 80,4% stanowiły spółki kapitałowe, a 19,6% spółki osobowe. W porównaniu z rokiem 1999 liczba spółek handlowych zwiększyła się o 83,3%, przy czym liczba spółek kapitałowych wzrosła o 48,8%, a osobowych – ponad 36-krotnie.

Podmioty **sektora publicznego** (6,0 tys.) stanowiły w rejestrze 4,4%. W końcu 2005 r. w województwie istniało 10 przedsiębiorstw państwowych, tj. o 3 mniej niż przed rokiem i o 81 mniej niż w 1999 roku.

Udostępnianie danych z rejestru REGON

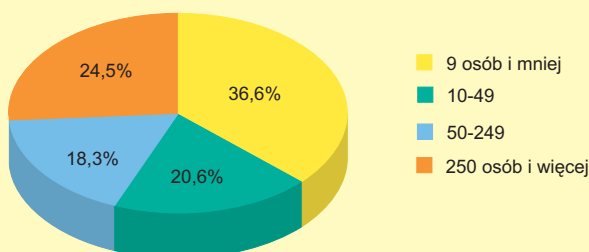
Krajowy rejestr urzędowy podmiotów gospodarki narodowej zgodnie z Ustawą o statystyce publicznej jest jawny, czyli podlega udostępnianiu, z wyjątkiem cech: liczba pracujących (zatrudnionych), numer ewidencyjny PESEL oraz adres zamieszkania osoby fizycznej prowadzącej działalność gospodarczą.

Urząd Statystyczny w Rzeszowie udostępni odpłatnie informacje o podmiotach z terenu województwa podkarpackiego w formie:

- ✓ wykazów zarejestrowanych podmiotów (w formie bazy danych lub wydruku) wyselekcjonowanych według indywidualnego zamówienia klientów, np.: według rodzaju prowadzonej działalności, lokalizacji, formy prawnej, klasy wielkości;
- ✓ wyciągów z rejestru (w formie pisma lub wydruku komputerowego) dotyczących wskazanych podmiotów, o których klient chce uzyskać informacje.

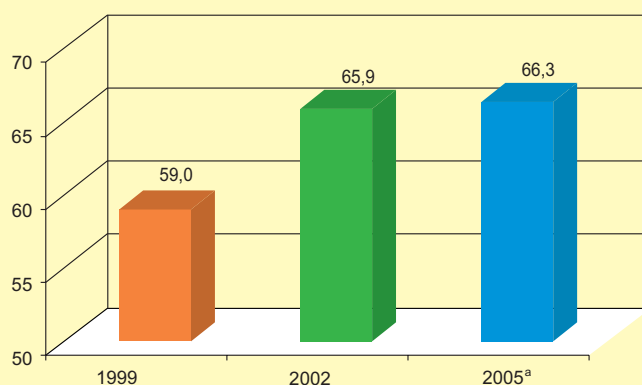
STRUKTURA PRACUJĄCYCH W PODMIOTACH ZAREJESTROWANYCH W REJESTRZE REGON WEDŁUG KLAS WIELKOŚCI W 2005 R.

Stan w końcu roku



PODMIOTY GOSPODARKI NARODOWEJ NA 1000 LUDNOŚCI

Stan w końcu roku

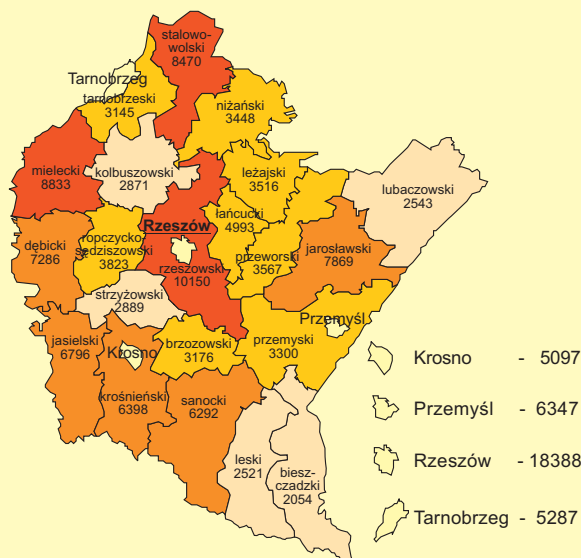


^a Ludność według stanu na koniec III kwartału.

W przeliczeniu na 1000 ludności w województwie przypadają około 66 podmiotów. Najwięcej podmiotów w przeliczeniu na 1000 ludności zarejestrowanych było w Rzeszowie (115), Krośnie (106) i Tarnobrzegu (105), a najmniej w powiatach: lubaczowskim i przemyskim (45), kolbuszowskim i strzyżowskim (47) oraz brzozowskim (49).

PODMIOTY GOSPODARKI NARODOWEJ WEDŁUG POWIATÓW W 2005 R.

Stan w końcu roku



Najwięcej podmiotów zarejestrowanych w rejestrze REGON miało siedzibę w Rzeszowie (18,4 tys.) i powiecie rzeszowskim (10,2 tys.), a najmniej w powiatach bieszczadzkiem (2,1 tys.) oraz leskim i lubaczowskim (po 2,5 tys.).

Zamówienia

Zamówienia na udostępnianie danych z rejestru REGON należy składać w formie pisemnej na adres:

Urząd Statystyczny w Rzeszowie
35-959 Rzeszów, ul. Jana III Sobieskiego 10 (parter, pok. 1)
faks: 0 (prefix) 17 8535157

Więcej informacji można uzyskać pod numerami telefonów:
0 (prefix) 17 8535210, 17 8535219 (wew. 151, 116)