



# Biuletyn statystyczny Rzeszowa II kwartał 2021 r.

Statistical Bulletin of Rzeszow quarter 2/2021



# Biuletyn statystyczny Rzeszowa II kwartał 2021 r.

Statistical Bulletin of Rzeszow quarter 2/2021

Urząd Statystyczny w Rzeszowie    Statistical Office in Rzeszow

**Opracowanie merytoryczne**

Content-related works

Urząd Statystyczny w Rzeszowie

Statistical Office in Rzeszow

**pod kierunkiem**

supervised by

Barbara Błachut, Marek Demus

**Zespół autorski**

Editorial team

Agnieszka Dzierżak, Jan Gawętko, Wojciech Ingłot, Marta Krzyżak, Urszula Polak, Agnieszka Skarbowska, Kamila Tęcza, Bernadeta Ziomek-Niedzielska

**Tłumaczenie**

Translation

Mirosław Koszela

**Skład i opracowanie graficzne**

Typesetting and graphics

Bernadeta Ziomek-Niedzielska

**Publikacja dostępna na stronie**

Publication available on website

[rzeszow.stat.gov.pl](http://rzeszow.stat.gov.pl)

**Przy publikowaniu danych Urzędu Statystycznego w Rzeszowie prosimy o podanie źródła**

When publishing Statistical Office in Rzeszow data — please indicate the source

## Przedmowa

Urząd Statystyczny w Rzeszowie, wspólnie z Narodowym Bankiem Polskim oraz Urzędem Miasta Rzeszowa przedstawia „Biuletyn Statystyczny Rzeszowa”.

Publikacja ta jest próbą integracji danych pochodzących z różnych źródeł, zarówno administracyjnych, bankowych, jak i statystyki publicznej.

Wydawane co kwartał opracowanie zawiera najbardziej aktualne dane o Rzeszowie na tle Podkarpacia oraz pozostałych miast wojewódzkich. Prezentuje informacje dotyczące ludności, przedsiębiorstw, zatrudnienia, wynagrodzeń, osób bezrobotnych, przemysłu i budownictwa, wyników finansowych, transportu oraz wybranych danych o działalności Państwowej Straży Pożarnej. W opracowaniu zaprezentowano również informacje dotyczące rynku nieruchomości mieszkaniowych w Rzeszowie. Zakres przedstawionych w biuletynie danych będzie systematycznie wzbogacany.

W celu lepszego zobrazowania przestrzennego zróżnicowania poszczególnych zjawisk, dane przedstawiono w postaci wykresów i map.

Przekazując Państwu niniejszą publikację, wyrażamy przekonanie, że okaże się ona przydatna wielu osobom i instytucjom zainteresowanym prezentowaną problematyką.

Dyrektor  
Oddziału Okręgowego  
Narodowego Banku Polskiego  
w Rzeszowie

Jerzy Guniewski

Prezydent  
Miasta Rzeszowa

Konrad Fijołek

Dyrektor  
Urzędu Statystycznego  
w Rzeszowie

Marek Cierpiat-Wolan

Rzeszów, wrzesień 2021 r.

## Preface

The Statistical Office in Rzeszów, together with the National Bank of Poland and the Regional Assembly of Podkarpackie Voivodship, presents the „Statistical Bulletin of Rzeszow”.

This publication is an attempt to integrate data from various sources, both administrative and banking, as well as that of official statistics.

The quarterly publication contains the most up-to-date data on Rzeszow compared to Podkarpacie and other voivodship cities. It presents information on population, enterprises, employment, wages and salaries, unemployed persons, industry and construction, financial results, transport and selected data on the activities of the State Fire Service. The study also presents information on the residential real estate market in Rzeszow. The scope of the data presented in the bulletin will be systematically broaden.

In order to better visualize the spatial diversity of individual phenomena, the data are presented in the form of charts and maps.

By providing you with this publication, we express our hope that it will prove useful to many people and institutions interested in the issues presented.

Director  
of the Regional Branch  
of the National Bank of Poland  
in Rzeszow

Jerzy Guniewski

Mayor of Rzeszów

Konrad Fijołek

Director  
of the Statistical Office  
in Rzeszow

Marek Cierpiat-Wolan

# Spis treści

## Contents

<b>Synteza</b> .....	<b>12</b>
Executive summary .....	14
<b>I. Rzeszów na tle województwa podkarpackiego</b> .....	<b>16</b>
I. Rzeszów compared to Podkarpackie Voivodship .....	16
<b>1.1. Ludność</b> .....	<b>16</b>
1.1. Population .....	16
<b>1.2. Rynek pracy</b> .....	<b>18</b>
1.2. Labour market .....	18
<b>1.3. Wyniki finansowe przedsiębiorstw niefinansowych</b> .....	<b>22</b>
1.3. Financial results of non-financial enterprises .....	22
<b>1.4. Przedsiębiorstwa</b> .....	<b>24</b>
1.4. Enterprises .....	24
<b>1.5. Przemysł i budownictwo</b> .....	<b>26</b>
1.5. Industry and construction .....	26
<b>1.6. Transport</b> .....	<b>28</b>
1.6. Transport .....	28
<b>1.7. Działalność Państwowej Straży Pożarnej</b> .....	<b>31</b>
1.7. Activity of the State Fire Service .....	31
<b>II. Rzeszów na tle miast wojewódzkich</b> .....	<b>33</b>
II. Rzeszów compared to voivodship cities .....	33
<b>2.1. Ludność</b> .....	<b>33</b>
2.1. Population .....	33
<b>2.2. Rynek pracy</b> .....	<b>37</b>
2.2. Labour market .....	37
<b>2.3. Budownictwo mieszkaniowe</b> .....	<b>41</b>
2.3. Residential construction .....	41
<b>2.4. Wymiar sprawiedliwości</b> .....	<b>43</b>
2.4. Justice .....	43
<b>2.5. Turystyka</b> .....	<b>45</b>
2.5. Tourism .....	45
<b>III. Rzeszowski rynek nieruchomości mieszkaniowych (dane NBP)</b> .....	<b>47</b>
III. Rzeszów residential real estate market (NBP data) .....	47
<b>Uwagi ogólne</b> .....	<b>50</b>
General notes .....	51

## Spis wykresów List of charts

Przyrost naturalny na 1000 ludności w 2020 r. ....	17
Natural increase per 1000 population in 2020 .....	17
Dynamika przeciętnego zatrudnienia i przeciętnych miesięcznych wynagrodzeń brutto w sektorze przedsiębiorstw (analogiczny okres poprzedniego roku=100) .....	18
Indices of average paid employment and average gross monthly wages and salaries in the enterprise sector (corresponding period of the previous year=100) .....	18
Przeciętne miesięczne wynagrodzenie brutto według wybranych sekcji PKD w okresie styczeń-czerwiec 2021 r. ....	18
Average gross monthly wage and salary by selected PKD sections in January-June 2021 .....	18
Struktura przeciętnego zatrudnienia według sekcji PKD w okresie styczeń-czerwiec 2021 r. ....	19
Structure of average paid employment by PKD sections in January-June 2021 .....	19
Bezrobotni zarejestrowani według wieku w końcu czerwca 2021 r. ....	19
Registered unemployed persons by age at the end of June 2021.....	19
Bezrobotni zarejestrowani według poziomu wykształcenia w końcu czerwca 2021 r. ....	20
Registered unemployed persons by educational level at the end of June 2021 .....	20
Bezrobotni zarejestrowani w Rzeszowie według czasu pozostawania bez pracy w końcu czerwca .....	20
Registered unemployed persons in Rzeszow by duration of unemployment at the end of June .....	20
Udział przychodów ze sprzedaży produktów, towarów i materiałów na eksport w przychodach ze sprzedaży produktów, towarów i materiałów ogółem .....	22
Share of revenues from sales of products, goods and materials for export in total revenues from sales of products, goods and materials .....	22
Wskaźnik rentowności sprzedaży .....	22
Return on sales .....	22
Wynik finansowy netto .....	23
Net financial result .....	23
Inwestycje .....	23
Investments .....	23
Przedsiębiorstwa z siedzibą w Rzeszowie wpisane do rejestru REGON .....	24
Enterprises located in Rzeszow in the REGON register .....	24
Nowo zarejestrowane i wyrejestrowane przedsiębiorstwa z rejestru REGON .....	24
Enterprises newly registered and removed from the REGON register .....	24
Dynamika liczby przedsiębiorstw wpisanych do rejestru REGON według klas wielkości w końcu czerwca 2021 r. (analogiczny okres poprzedniego roku=100) .....	25
Indices of the number of enterprises in the REGON register by size classes at the end of June 2021 (corresponding period of the previous year=100) .....	25
Struktura przedsiębiorstw wpisanych do rejestru REGON według sekcji PKD w okresie styczeń-czerwiec 2021 r. ....	25
Structure of enterprises in the REGON register by PKD sections in January-June 2021 .....	25
Dynamika produkcji sprzedanej przemysłu (ceny stałe; analogiczny okres poprzedniego roku=100) .....	26
Indices of sold production of industry (constant prices; corresponding period of the previous	

year=100) .....	26
Struktura produkcji sprzedanej przetwórstwa przemysłowego według działów PKD w okresie styczeń-czerwiec 2021 r. ....	26
Structure of sold production of manufacturing by PKD divisions in January-June 2021 .....	26
Dynamika produkcji budowlano-montażowej (ceny bieżące; analogiczny okres poprzedniego roku=100) .....	27
Indices of construction and assembly production (current prices; corresponding period of the previous year=100) .....	27
Struktura produkcji budowlano-montażowej według działów PKD w okresie styczeń-czerwiec 2021 r. ....	27
Structure of construction and assembly production by PKD divisions in January-June 2021 .....	27
Liczba zdarzeń zarejestrowanych w Systemie Wspomagania Decyzji PSP w okresie styczeń-czerwiec 2021 r. ....	31
Total number of events recorded in the PSP Decision Support System in January-June 2021 .....	31
Zdarzenia według rodzaju w okresie styczeń-czerwiec 2021 r. ....	31
Events by type in January-June 2021 .....	31
Przypuszczalna przyczyna pożarów w w okresie styczeń-czerwiec 2021 r. ....	32
Presumed cause of fires in the in January-June 2021 .....	32
Przyrost naturalny na 1000 ludności w 2020 r. ....	34
Natural increase per 1000 population in 2020 .....	34
Saldo migracji stałej na 1000 ludności w 2020 r. ....	34
Net migration for permanent residence per 1000 population in 2020.....	34
Mediana wieku w 2020 r. ....	35
Median age in 2020.....	35
Wskaźnik obciążenia demograficznego w 2020 r. ....	36
Dependency ratio in 2020 .....	36
Przeciętne zatrudnienie w sektorze przedsiębiorstw w okresie styczeń-czerwiec 2021 r. ....	37
Average paid employment in the enterprise sector in January-June 2021 .....	37
Przeciętne miesięczne wynagrodzenie brutto w sektorze przedsiębiorstw w okresie styczeń-czerwiec 2021 r. ....	38
Average gross monthly wage and salary in the enterprise sector in January-June 2021 .....	38
Udział bezrobotnych będących w szczególnej sytuacji na rynku pracy w końcu czerwca 2021 r. 40	40
Share of unemployed persons in a special situation on the labour market at the end of June 2021 . 40	40
Mieszkania, na budowę których wydano pozwolenia lub dokonano zgłoszenia z projektem budowlanym oraz mieszkania, których budowę rozpoczęto w okresie styczeń-czerwiec 2021 r. .42	42
Dwellings which received construction permits or which were registered with a construction project as well as dwellings whose construction started in January-June 2021 .....	42
Przestępstwa stwierdzone przez Policję w zakończonych postępowaniach w okresie styczeń-czerwiec 2021 r. ....	44
Ascertained crimes by the Police in completed proceedings in January-June 2021 .....	44
Korzystający z noclegów w turystycznych obiektach noclegowych w okresie styczeń-czerwiec 2021 r. ....	46
Tourists accommodated in tourist accomodation facilities in January-June 2021 .....	46
Oferty i transakcje na rynku pierwotnym .....	47
Offers and transactions on the primary market .....	47



Oferty i transakcje na rynku wtórnym .....	47
Offers and transactions on the secondary market .....	47
Struktura mieszkań według powierzchni użytkowej na rynku pierwotnym - oferty .....	48
Structure of dwellings by useful floor area on the primary market - offers .....	48
Struktura mieszkań według powierzchni użytkowej na rynku wtórnym - oferty .....	48
Structure of dwellings by useful floor area on the secondary market - offers .....	48
Cena za m <sup>2</sup> mieszkania oraz udział ofert na rynku wtórnym w poszczególnych dzielnicach Rzeszowa w II kwartale 2021 r. - sprzedaż .....	49
Price per m <sup>2</sup> as well as share of offers on the secondary market in particular districts of Rzeszow in the II quarter of 2021 - sale .....	49
Cena za m <sup>2</sup> mieszkania oraz udział ofert na rynku wtórnym w poszczególnych dzielnicach Rzeszowa w II kwartale 2021 r. - wynajem .....	49
Price per m <sup>2</sup> as well as share of offers on the secondary market in particular districts of Rzeszow in the II quarter of 2021 - rent .....	49

## Spis map List of maps

Małżeństwa i urodzenia na 1000 ludności w 2020 r. ....	16
Marriages and births per 1000 population in 2020.....	16
Stopa bezrobocia rejestrowanego według powiatów oraz bezrobotni na 1 ofertę pracy w końcu czerwca 2021 r. ....	21
Registered unemployment rate by powiats as well as unemployed persons per 1 job offer at the end of June 2021 .....	21
Wypadki drogowe w okresie styczeń-czerwiec 2021 r. ....	28
Road accidents in January-June 2021 .....	28
Kolizje w okresie styczeń-czerwiec 2021 r. ....	29
Collisions in January-June 2021 .....	29
Ofiary wypadków drogowych w okresie styczeń-czerwiec 2021 r. ....	30
Victims of road accidents in January-June 2021 .....	30
Ludność i gęstość zaludnienia w 2021 r. ....	33
Population and population density in 2021.....	33
Stopa bezrobocia rejestrowanego w końcu czerwca 2021 r. ....	39
Registered unemployment rate at the end of June 2021 .....	39
Mieszkania oddane do użytkowania w okresie styczeń-czerwiec 2021 r. ....	41
Dwellings completed in January-June 2021 .....	41
Wskaźnik wykrywalności sprawców przestępstw stwierdzonych w okresie styczeń-czerwiec 2021 r. ....	43
Rate of detectability of delinquents in ascertained crimes in January-June 2021 .....	43
Stopień wykorzystania miejsc noclegowych w okresie styczeń-czerwiec 2021 r. ....	45
Occupancy rate of bed places in January-June 2021 .....	45

## Ważniejsze skróty Major abbreviations

Skrót Abbreviation	Pełna nazwa Complete name
PKD	Polska Klasyfikacja Działalności Polish Classification of Activities
tys.	tysiąc thousand
mln	milion million
zł PLN	złoty Polish zloty
szt. pcs	sztuka pieces
<b>sekcje PKD</b> sections of the NACE	
handel; naprawa pojazdów samochodowych trade; repair of motor vehicles	handel hurtowy i detaliczny; naprawa pojazdów samochodowych, włączając motocykle wholesale and retail trade; repair of motor vehicles and motorcycles
obsługa rynku nieruchomości x	działalność związana z obsługą rynku nieruchomości real estate activities
administrowanie i działalność wspierająca x	działalność w zakresie usług administrowania i działalność wspierająca administrative and support service activities
<b>działy PKD</b> divisions of the NACE	
budowa budynków x	roboty budowlane związane ze wznoszeniem budynków construction of buildings
budowa obiektów inżynierii lądowej i wodnej x	roboty związane z budową obiektów inżynierii lądowej i wodnej civil engineering

## Synteza

### Rynek pracy w okresie styczeń-czerwiec 2021 r.

przeciętne zatrudnienie w sektorze przedsiębiorstw - 2,1% r/r



Przeciętne zatrudnienie w Rzeszowie w sektorze przedsiębiorstw ukształtowało się na poziomie 42,6 tys. osób i stanowiło 17,3% zatrudnienia w województwie podkarpackim.

stopa bezrobocia 5,5%



Stopa bezrobocia pozostała bez zmian w skali roku.

bezrobotni w końcu czerwca -0,1% r/r



Liczba bezrobotnych zarejestrowanych w Powiatowym Urzędzie Pracy w Rzeszowie wyniosła 7175 osób, w tym 3681 kobiet. Bez prawa do zasiłku pozostało 89,7% ogółu bezrobotnych.

### Przeciętne miesięczne wynagrodzenie brutto w sektorze przedsiębiorstw w okresie styczeń-czerwiec 2021 r.

+ 7,5% r/r



Przeciętne miesięczne wynagrodzenie brutto w sektorze przedsiębiorstw wyniosło 5523,27 zł. Płaca w Rzeszowie była wyższa o 16,1% od średniej dla województwa.

### Wynik finansowy netto w okresie styczeń-czerwiec 2021 r.

+ 332,9 r/r



Wynik finansowy netto w przedsiębiorstwach niefinansowych wykazany przez jednostki mające siedzibę na terenie Rzeszowa wyniósł 1011,6 mln zł.

### Budżet miasta w końcu czerwca 2021 r.

dochody 866,3 mln zł

Wykonanie dochodów budżetu na koniec czerwca 2021 r. stanowiło 53,9% planu rocznego.

wydatki 858,5 mln zł

Wykonanie wydatków budżetu na koniec czerwca 2021 r. stanowiło 45,4% planu. Rozdysponowana kwota wydatków była o 0,9% mniejsza od uzyskanych dochodów.

### Budownictwo mieszkaniowe w okresie styczeń-czerwiec 2021 r.

mieszkania oddane do użytkowania + 28,6% r/r



W Rzeszowie oddano do użytkowania 1386 mieszkania. Budownictwo przeznaczone na sprzedaż lub wynajem stanowiło 73,8% ogółu oddanych mieszkań.

### Rejestr REGON na koniec czerwca 2021 r.

przedsiębiorstwa + 5,9% r/r



Rejestr REGON obejmował 28,9 tys. przedsiębiorstw z siedzibą w Rzeszowie. Liczba ta stanowiła 16,7% wszystkich przedsiębiorstw zarejestrowanych w województwie podkarpackim.


### Produkcja sprzedana przemysłu w okresie styczeń-czerwiec 2021 r. w cenach stałych

- 3,1% r/r




Produkcja sprzedana przemysłu wyniosła 2568,5 mln zł (w cenach bieżących). Udział produkcji sprzedanej przemysłu Rzeszowa stanowił 8,4% przychodów wojewódzkich.


### Produkcja sprzedana budownictwa w okresie styczeń-czerwiec 2021 r.

w cenach bieżących + 10,4% r/r  Produkcja sprzedana budownictwa w Rzeszowie wyniosła 1364,5 mln zł (w cenach bieżących).

### Produkcja budowlano-montażowa w okresie styczeń-czerwiec 2021 r.


w cenach bieżących + 10,1% r/r  Sprzedaż produkcji budowlano-montażowej wyniosła 647,1 mln zł, a udział produkcji budowlano-montażowej Rzeszowa w produkcji województwa podkarpackiego wyniósł 32,4%.


### Sprzedaż w okresie styczeń-czerwiec 2021 r.

detaliczna + 13,6% r/r  Sprzedaż detaliczna uzyskana przez przedsiębiorstwa handlowe i niehandlowe w Rzeszowie stanowiła 21,1% sprzedaży detalicznej województwa podkarpackiego.


hurtowa + 33,4% r/r  Sprzedaż hurtowa przedsiębiorstw handlowych stanowiła 20,3% sprzedaży hurtowej w województwie podkarpackim.

### Wymiar sprawiedliwości w okresie styczeń-czerwiec 2021 r.


przestępstwa + 28,2% r/r  W granicach administracyjnych Rzeszowa Policja odnotowała 1992 przestępstwa, czyli 12,9% wszystkich przestępstw stwierdzonych na terenie województwa podkarpackiego.

wskaźnik wykrywalności sprawców przestępstw 72,3%  Wskaźnik wykrywalności sprawców przestępstw zmniejszył się w skali roku o 10,5 p.proc.

### Transport w okresie styczeń-czerwiec 2021 r.

kolizje + 17,5% r/r  Na terenie Rzeszowa Policja odnotowała 1664 kolizje oraz 101 wypadków drogowych z ofiarami w ludziach. W wypadkach tych rannych zostało 120 osób, a 4 poniosły śmierć.

### Turystyka w okresie styczeń-czerwiec 2021 r.



turyści ogółem - 35,4% r/r  Z turystycznych obiektów noclegowych w Rzeszowie skorzystało 38,9 tys. turystów, w tym 4,2 tys. turystów zagranicznych.

turyści zagraniczni - 61,6% r/r 

stopień wykorzystania miejsc noclegowych 17,5%  Stopień wykorzystania miejsc noclegowych obniżył się w skali roku o 4,4 p.proc.

### Działalność Państwowej Straży Pożarnej w okresie styczeń-czerwiec 2021 r.

pożary - 24,5% r/r  W granicach administracyjnych Rzeszowa odnotowano 123 pożary.


 zjawisko korzystne  
 zjawisko niekorzystne

## Executive summary


### Labour market in January-June 2021

average paid employment in the enterprise sector **- 2.1% y/y**  Average paid employment in Rzeszow in the enterprise sector amounted to 42.6 thous. persons and constituted 17.3% of employment in Podkarpackie Voivodship.


unemployment rate **5.5%**  The unemployment rate remained unchanged over the year.

unemployed persons at the end of June **- 0.1% y/y**  The number of registered unemployed persons in the Powiat Labour Office in Rzeszow amounted to 7175 persons, including 3681 women. 89.7% of the total unemployed persons remained without benefit rights.

### Average monthly gross wages and salaries in enterprise sector in January-June 2021

**+ 7.5% y/y**  The average monthly gross wages and salaries in the enterprise sector amounted to 5523.27 PLN. The remuneration in Rzeszow was 16.1% higher than the average of the Voivodship.

### Net financial result in January-June 2021

**+ 332.9% y/y**  The net financial result in non-financial enterprises showed by entities located in Rzeszow amounted to 1011.6 million PLN.

### City budget at the end of June 2021

revenue **866.3 million PLN**

The implementation of the budget revenue at the end of December constituted 53.9% of the annual plan.

expenditure **858.5 million PLN**

The implementation of the budget expenditure at the end of December constituted 45.4% of the plan. The distributed amount of expenditure was 0.9% lower than the revenue received.


### Residential construction in January-June 2021

dwellings completed **+ 28.6% y/y**  1386 dwellings were completed in Rzeszow. Construction designated for sale or rent constituted 73.8% of the total number of completed dwellings.


### REGON register at the end of June 2021

enterprises **+ 5.9% y/y**  The REGON register comprised 28.9 thous. enterprises located in Rzeszow. This number constituted 16.7% of all enterprises registered in Podkarpackie Voivodship.


### Sold production of industry in January-June 2021

in constant prices **- 3.1% y/y**  Sold production of industry amounted to 2568.5 mln zł (in current prices). The share of sold production of industry in Rzeszow constituted 8.4% of Voivodship revenues.

### Sold production of construction in January-June 2021


in current prices + 10.4% y/y  The sold production of construction in Rzeszow amounted to 1364.5 million PLN (in current prices).

### Construction and assembly production in January-June 2021

in current prices + 10.1% y/y  Sales of construction and assembly production amounted to 647.1 million PLN and the share of construction and assembly production of Rzeszow in Podkarpackie Voivodship amounted to 32.4%.

### Sales in January-June 2021

retail + 13.6% y/y  Retail sales obtained by trade and non-trade enterprises in Rzeszow constituted 21.1% of retail sales in Podkarpackie Voivodship.

wholesale + 33.4% y/y  Wholesale in trade enterprises constituted 20.3% of wholesale in Podkarpackie Voivodship.

### Justice in January-June 2021

crimes + 28.2% y/y  The Police recorded 1992 crimes within the administrative borders of Rzeszow, which constituted 12.9% of all crimes committed in Podkarpackie Voivodship.

rate of detectability of delinquents of crimes 72.3%  The rate of detectability of delinquents in crimes decreased by 10.5 pps annually.

### Transport in January-June 2021

collisions + 17.5% y/y  In Rzeszów, the Police recorded 1664 collisions and 101 road accidents with human casualties. 120 persons were injured and 4 persons died in these accidents.


### Tourism in January-June 2021



tourists in total - 35.4% y/y  38.9 thous. tourists, including 4.2 thous. foreign tourists, were accommodated in tourist accommodation facilities in Rzeszow.

foreign tourists - 61.6% y/y 

occupancy rate of bed places 17.5%  The occupancy rate of bed places decreased by 4.4 pps year on year.

### Activity of the State Fire Service in January-June 2021

fires - 24.5% y/y  123 fires were recorded within the administrative borders of Rzeszow.

 positive phenomenon  
 negative phenomenon

# I. Rzeszów na tle województwa podkarpackiego

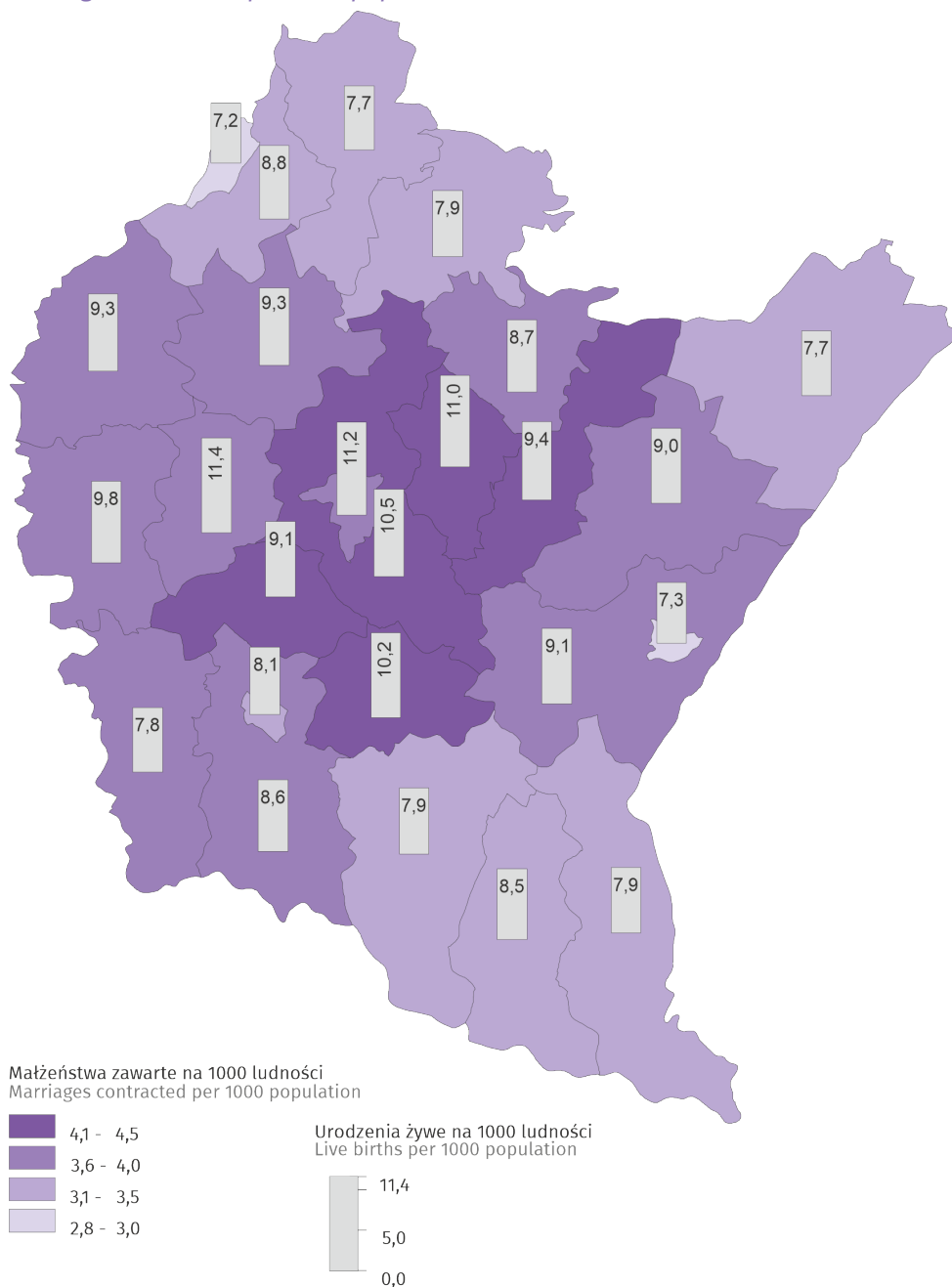
## I. Rzeszow compared to Podkarpackie Voivodship

### 1.1. Ludność

#### 1.1. Population

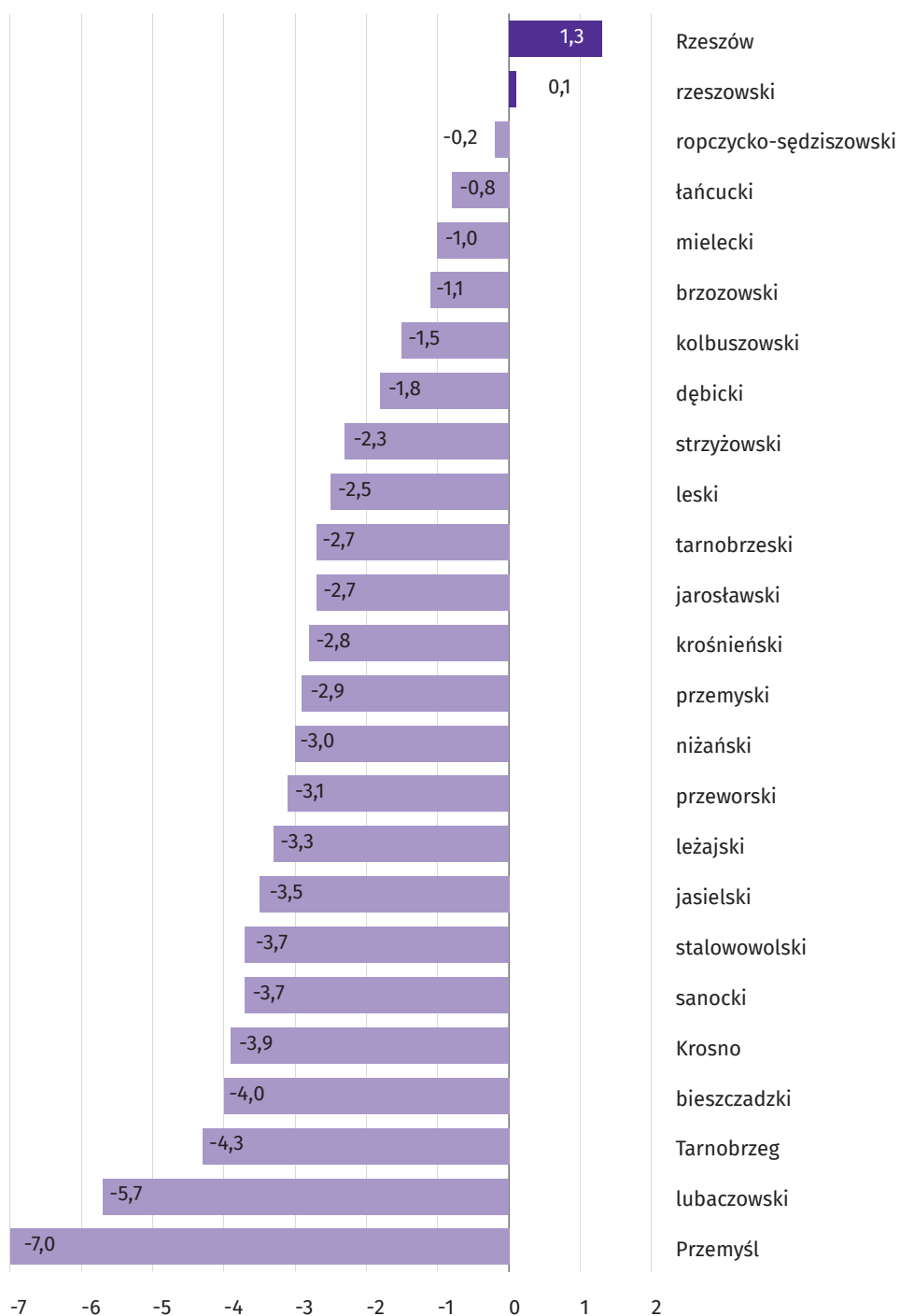
**Mapa 1. Małżeństwa i urodzenia na 1000 ludności w 2020 r.**

Map 1. Marriages and births per 1000 population in 2020





**Wykres 1. Przyrost naturalny na 1000 ludności w 2020 r.**  
Chart 1. Natural increase per 1000 population in 2020

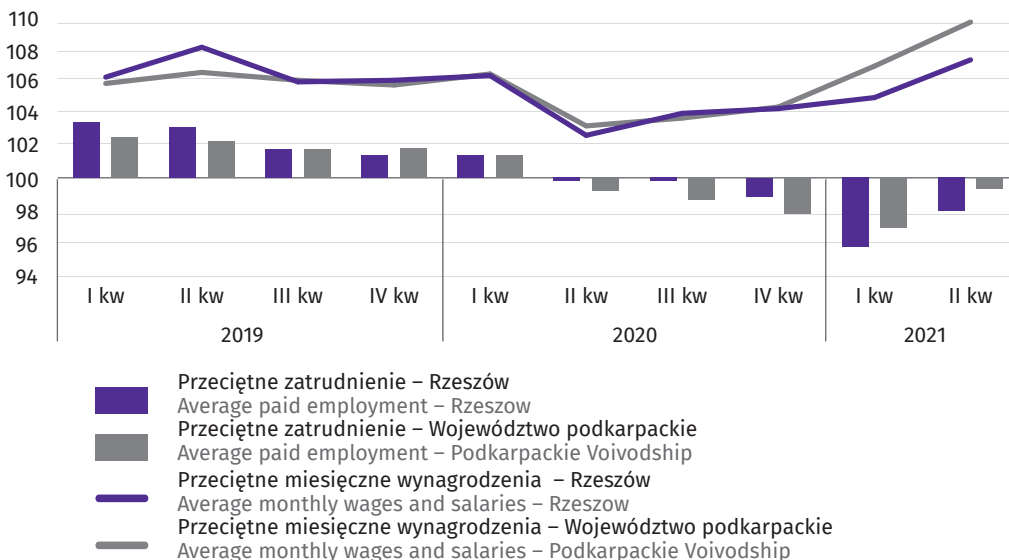


## 1.2. Rynek pracy

### 1.2. Labour market

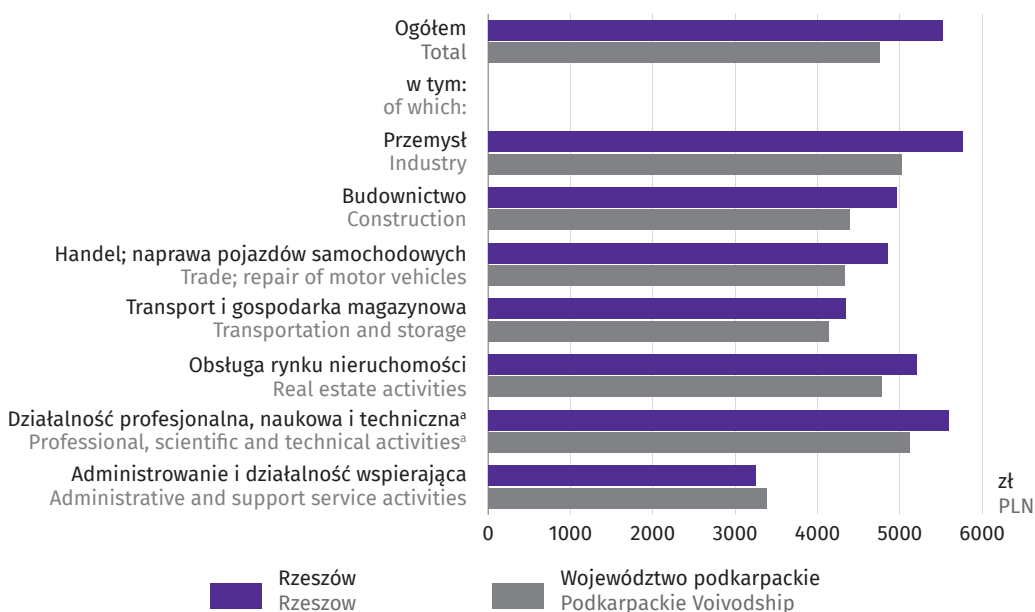
**Wykres 2. Dynamika przeciętnego zatrudnienia i przeciętnych miesięcznych wynagrodzeń brutto w sektorze przedsiębiorstw (analogiczny okres poprzedniego roku=100)**

Chart 2. Indices of average paid employment and average gross monthly wages and salaries in the enterprise sector (corresponding period of the previous year=100)



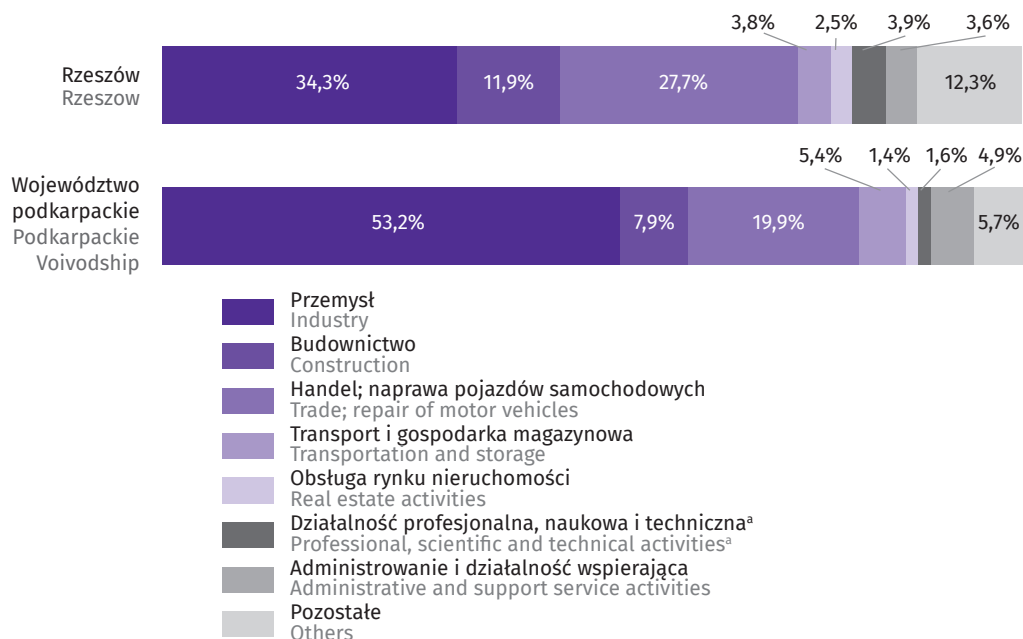
**Wykres 3. Przeciętne miesięczne wynagrodzenie brutto według wybranych sekcji PKD w okresie styczeń-czerwiec 2021 r.**

Chart 3. Average gross monthly wage and salary by selected PKD sections in January-June 2021



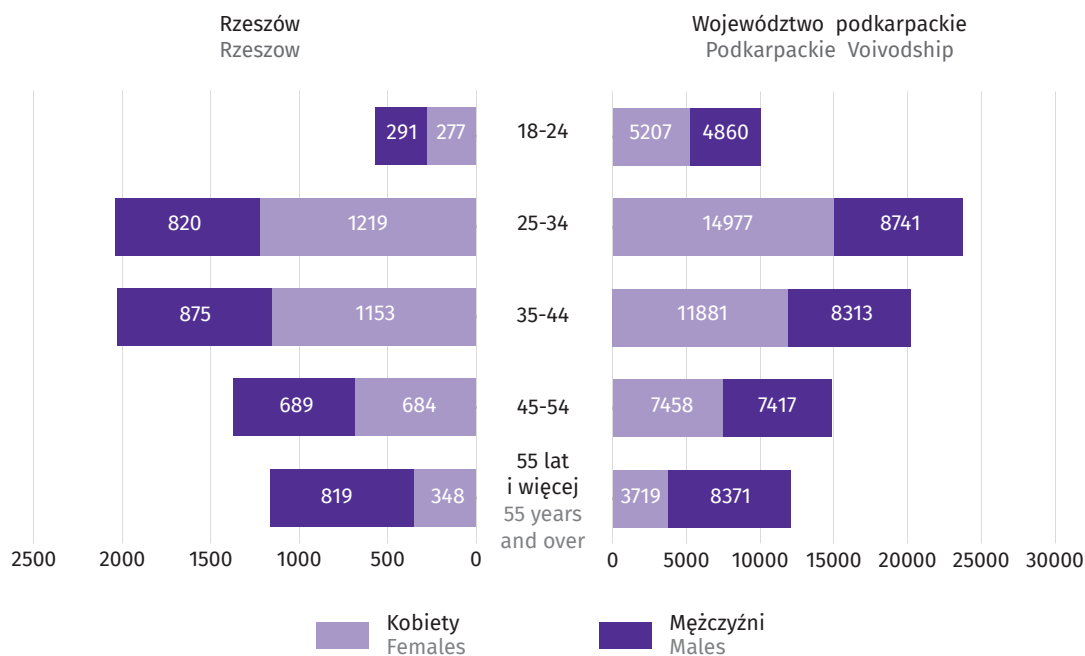
<sup>a</sup> Nie obejmuje działów: Badania naukowe i prace rozwojowe oraz Działalność weterynaryjna.  
<sup>a</sup> Excludes the divisions: Scientific research and development as well as Veterinary activities.

**Wykres 4. Struktura przeciętnego zatrudnienia według sekcji PKD w okresie styczeń-czerwiec 2021 r.**  
 Chart 4. Structure of average paid employment by PKD sections in January-June 2021

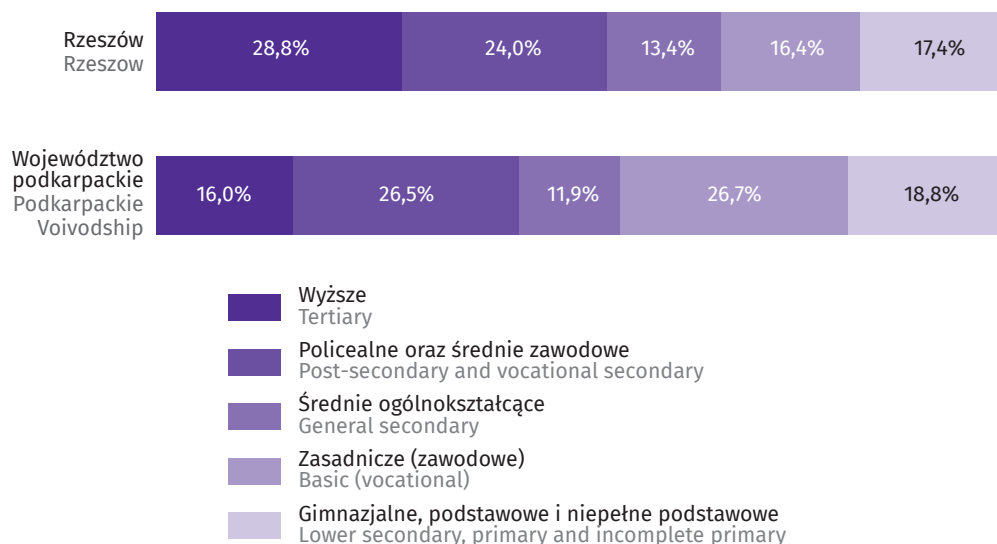


<sup>a</sup> Nie obejmuje działań: Badania naukowe i prace rozwojowe oraz Działalność weterynaryjna.  
<sup>a</sup> Excludes the divisions: Scientific research and development as well as Veterinary activities.

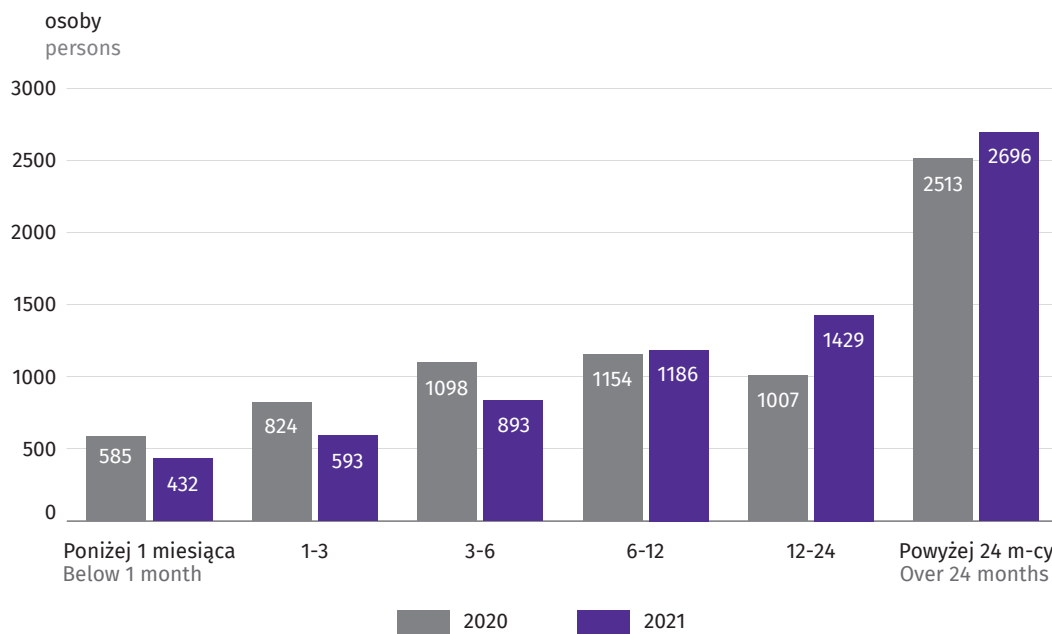
**Wykres 5. Bezrobotni zarejestrowani według wieku w końcu czerwca 2021 r.**  
 Chart 5. Registered unemployed persons by age at the end of June 2021



**Wykres 6. Bezrobotni zarejestrowani według poziomu wykształcenia w końcu czerwca 2021 r.**  
 Chart 6. Registered unemployed persons by educational level at the end of June 2021

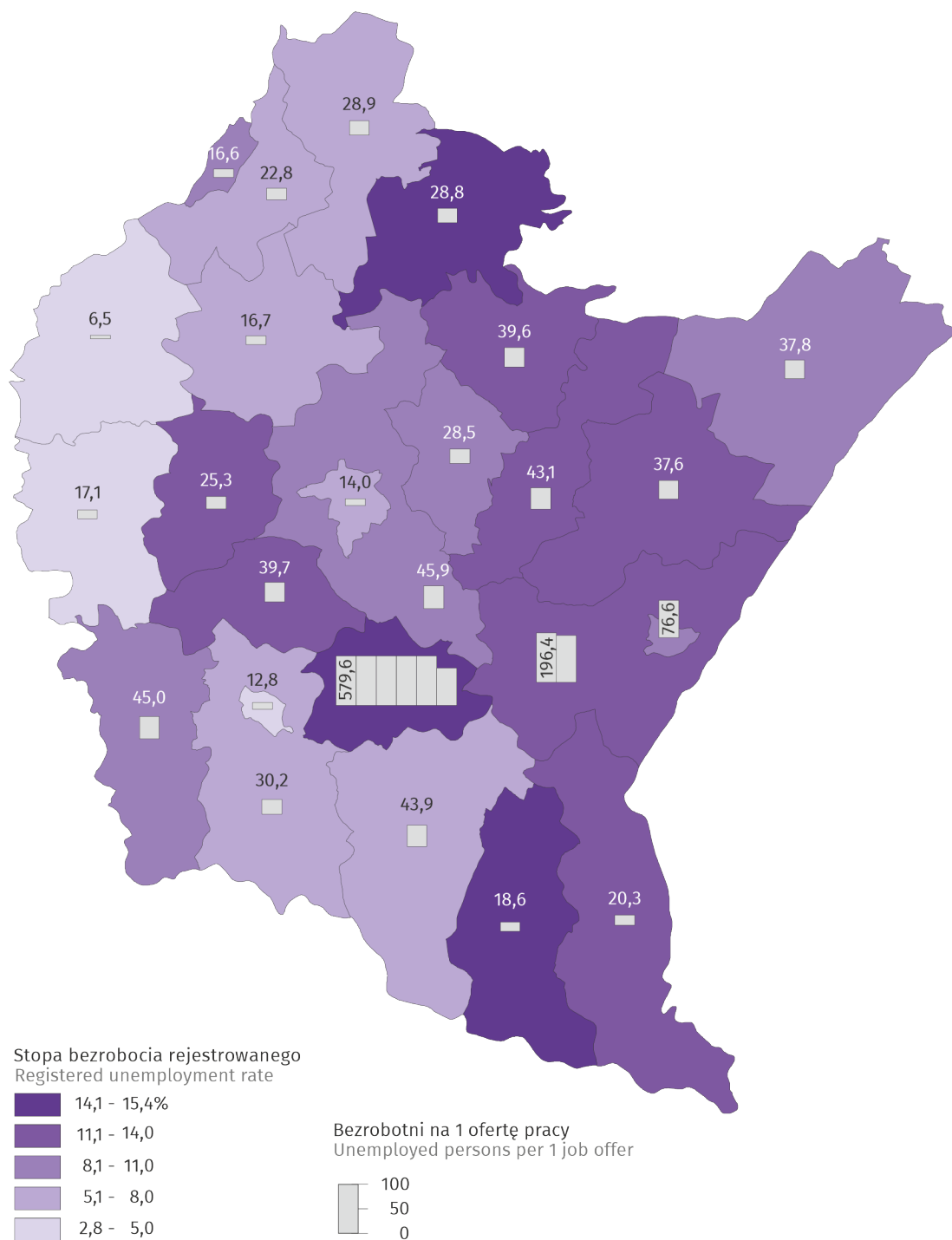


**Wykres 7. Bezrobotni zarejestrowani w Rzeszowie według czasu pozostawania bez pracy w końcu czerwca**  
 Chart 7. Registered unemployed persons in Rzeszów by duration of unemployment at the end of June



**Mapa 2. Stopa bezrobocia rejestrowanego według powiatów oraz bezrobotni na 1 ofertę pracy w końcu czerwca 2021 r.**

Map 2. Registered unemployment rate by powiats as well as unemployed persons per 1 job offer at the end of June 2021

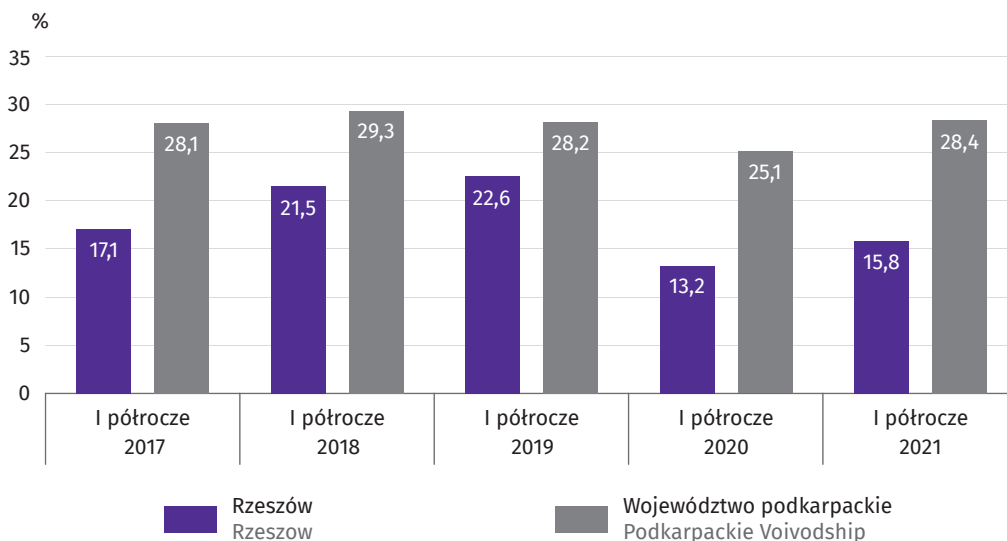


### 1.3. Wyniki finansowe przedsiębiorstw niefinansowych

#### 1.3. Financial results of non-financial enterprises

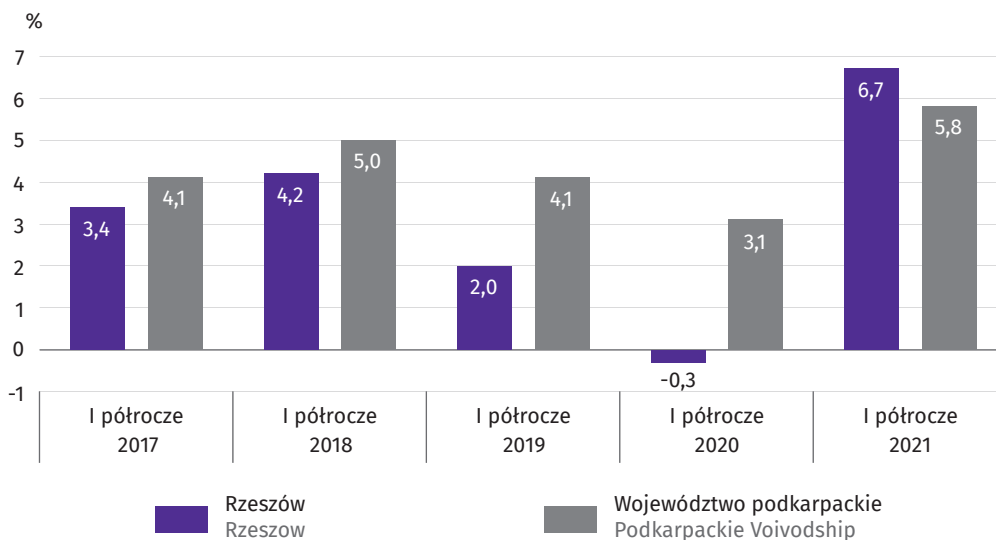
**Wykres 8. Udział przychodów ze sprzedaży produktów, towarów i materiałów na eksport w przychodach ze sprzedaży produktów, towarów i materiałów ogółem**

Chart 8. Share of revenues from sales of products, goods and materials for export in total revenues from sales of products, goods and materials



**Wykres 9. Wskaźnik rentowności sprzedaży**

Chart 9. Return on sales



**Wykres 10. Wynik finansowy netto**

Chart 10. Net financial result

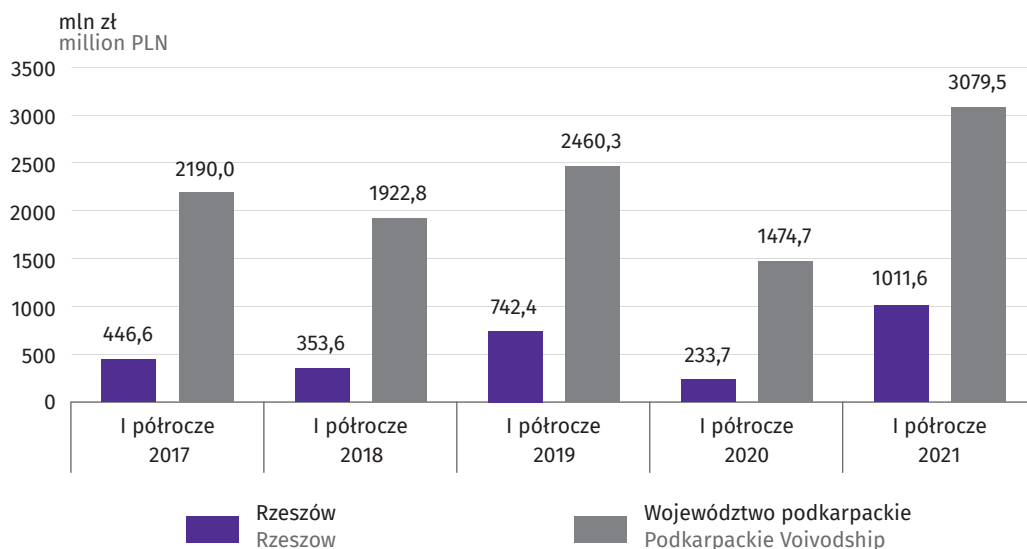
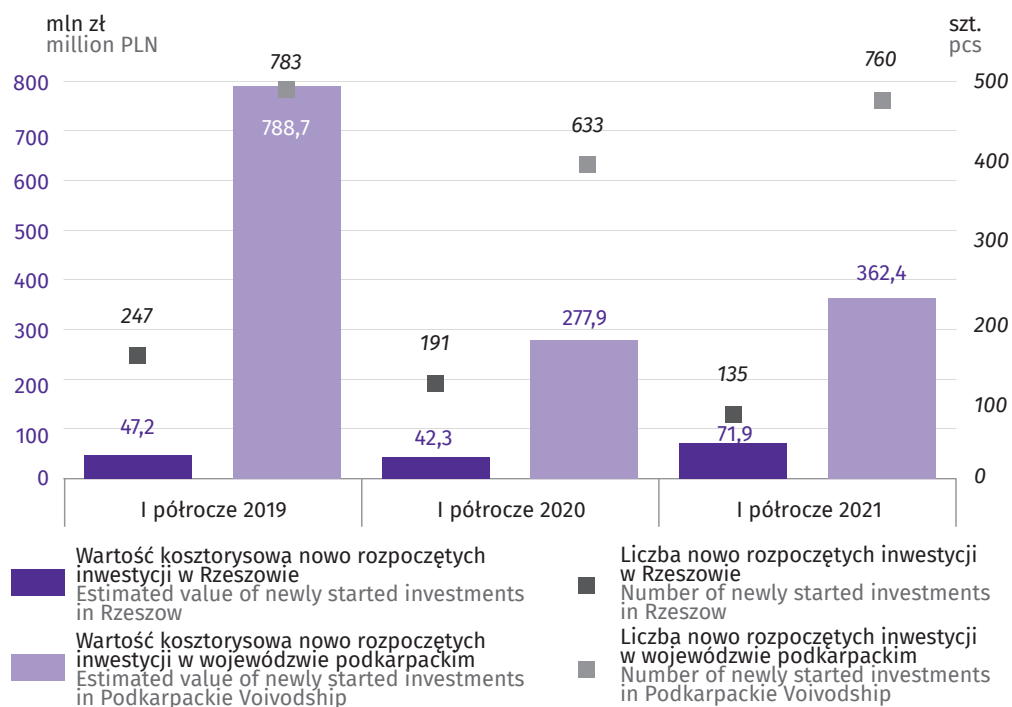
**Wykres 11. Inwestycje**

Chart 11. Investments



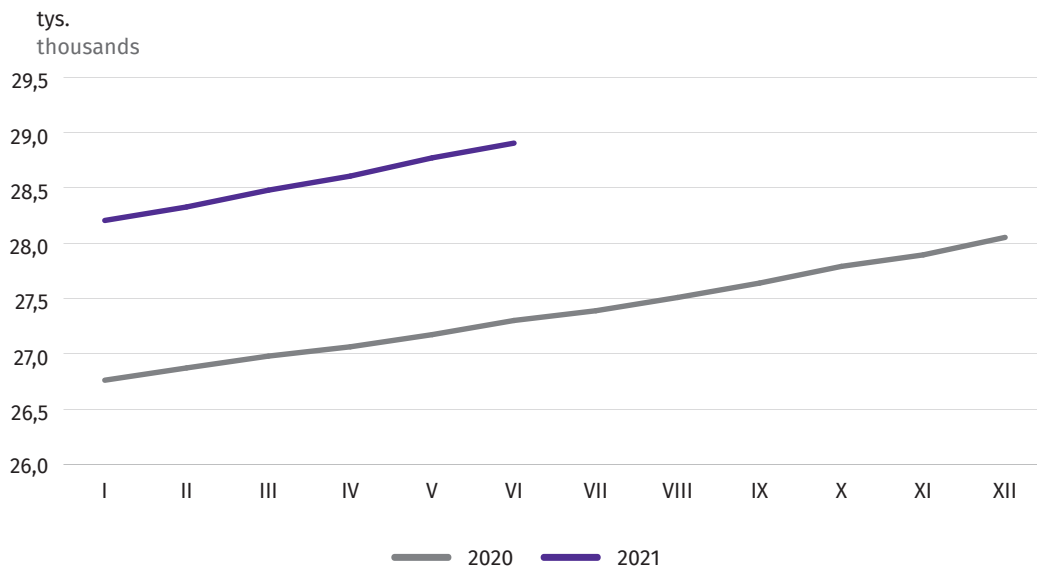
Dane dotyczą 760 przedsiębiorstw niefinansowych w województwie podkarpackim, w tym 135 w Rzeszowie.  
Data concern 760 non-financial enterprises in Podkarpackie Voivodship, of which 135 in Rzeszów.

## 1.4. Przedsiębiorstwa

### 1.4. Enterprises

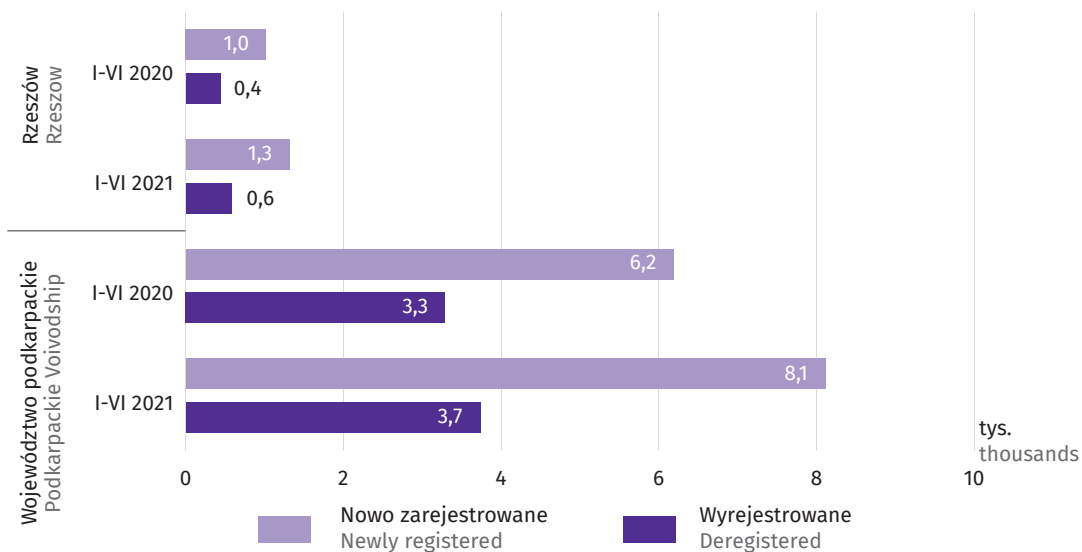
**Wykres 12. Przedsiębiorstwa z siedzibą w Rzeszowie wpisane do rejestru REGON**

Chart 12. Enterprises located in Rzeszow in the REGON register



**Wykres 13. Nowo zarejestrowane i wyrejestrowane przedsiębiorstwa z rejestru REGON**

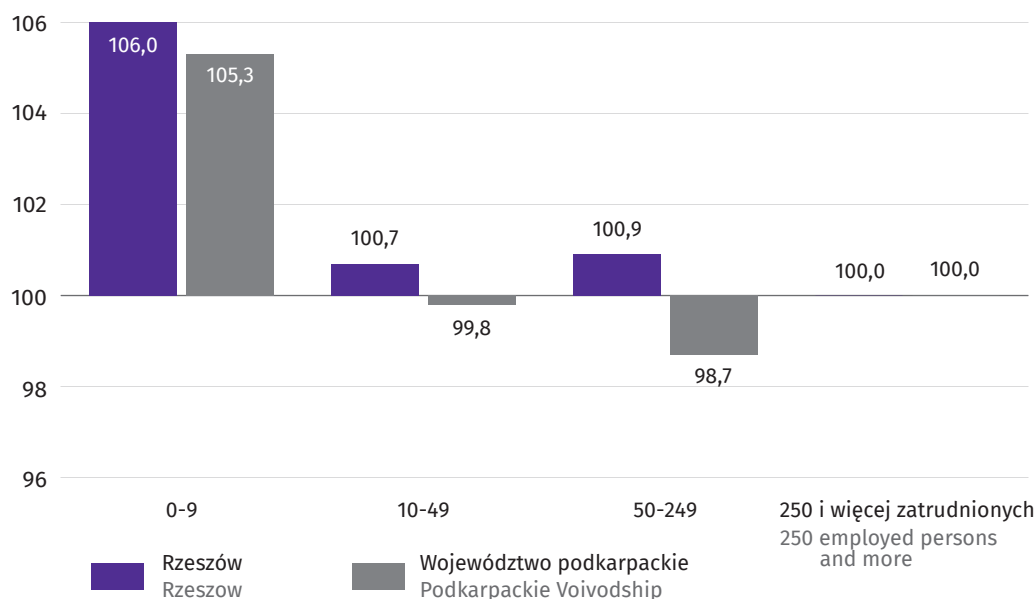
Chart 13. Enterprises newly registered and removed from the REGON register





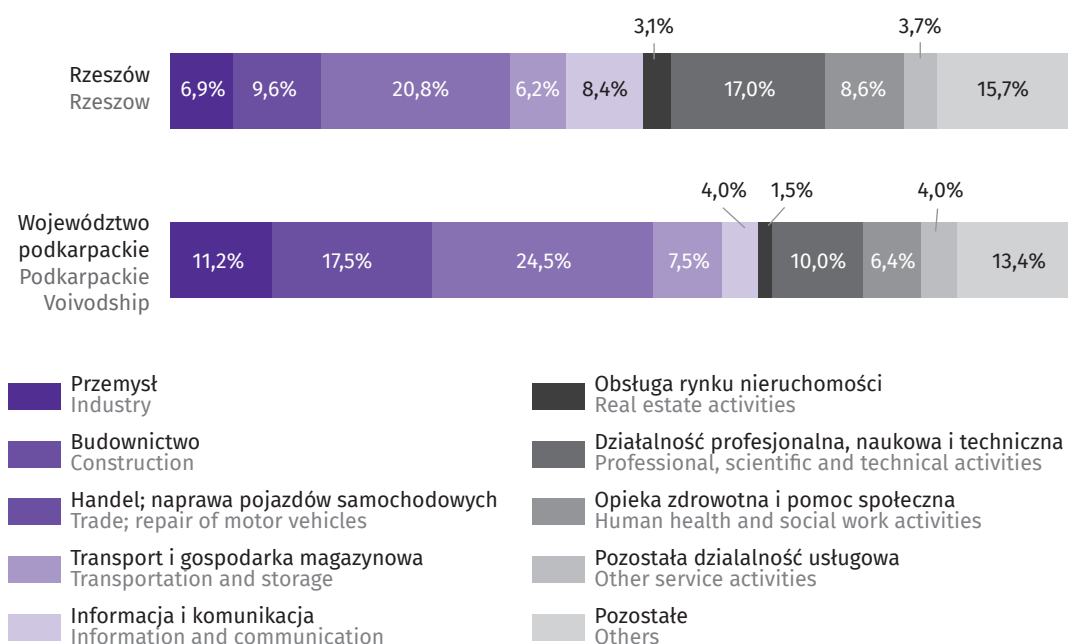
**Wykres 14. Dynamika liczby przedsiębiorstw wpisanych do rejestru REGON według klas wielkości w końcu czerwca 2021 r. (analogiczny okres poprzedniego roku=100)**

Chart 14. Indices of the number of enterprises in the REGON register by size classes at the end of June 2021 (corresponding period of the previous year=100)



**Wykres 15. Struktura przedsiębiorstw wpisanych do rejestru REGON według sekcji PKD w okresie styczeń-czerwiec 2021 r.**

Chart 15. Structure of enterprises in the REGON register by PKD sections in January-June 2021

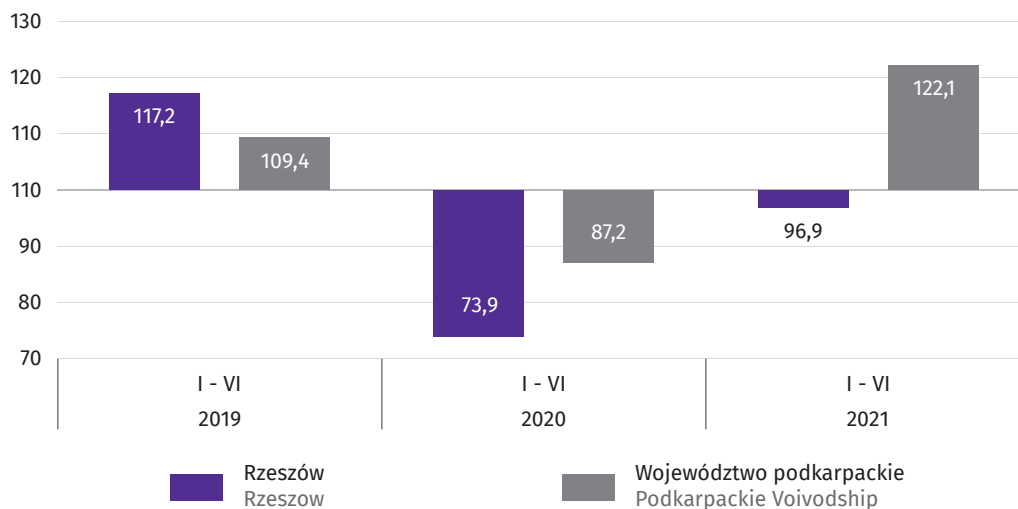


## 1.5. Przemysł i budownictwo

### 1.5. Industry and construction

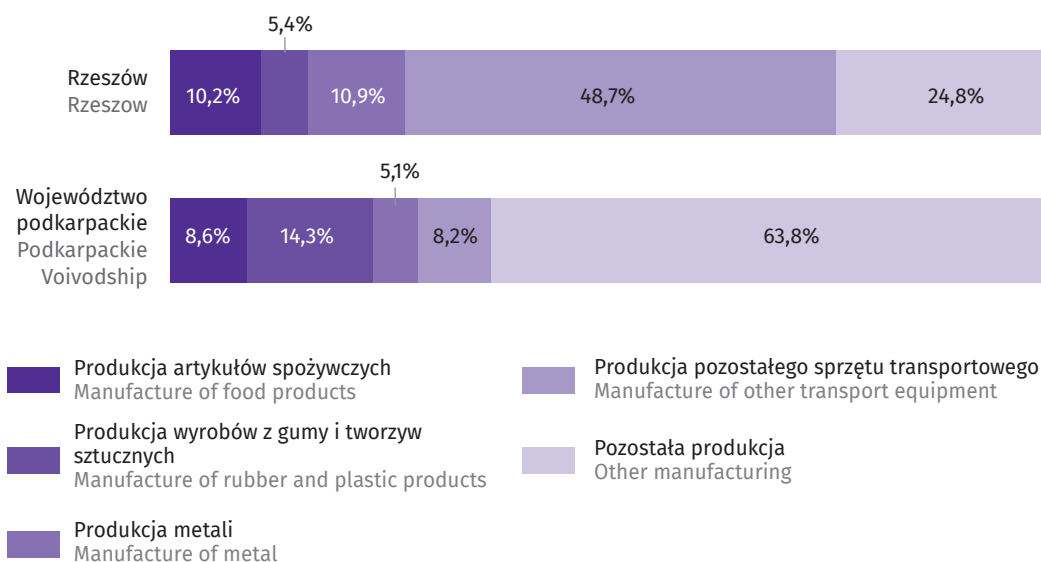
**Wykres 16. Dynamika produkcji sprzedanej przemysłu (ceny stałe; analogiczny okres poprzedniego roku=100)**

Chart 16. Indices of sold production of industry (constant prices; corresponding period of the previous year=100)



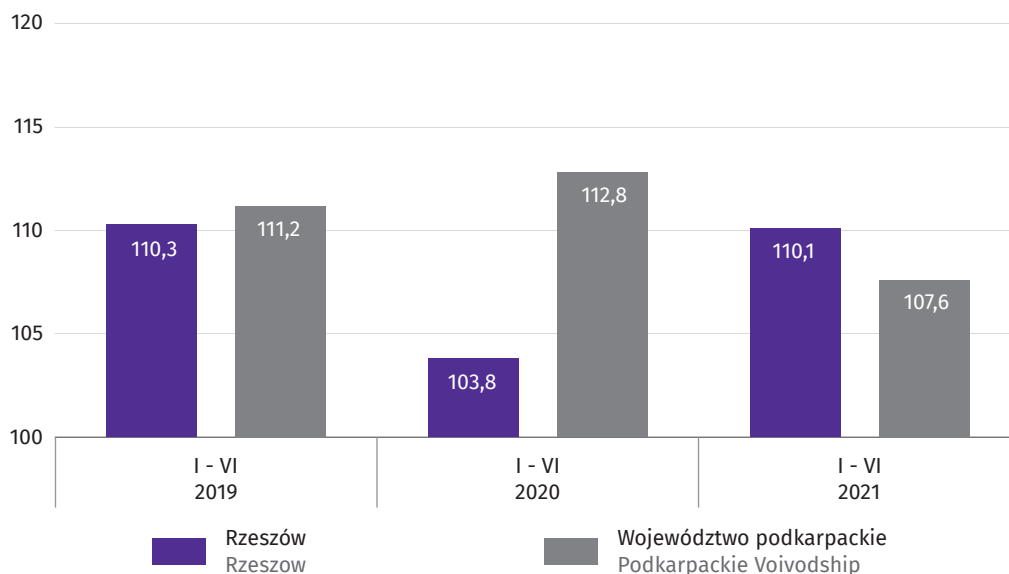
**Wykres 17. Struktura produkcji sprzedanej przetwórstwa przemysłowego według działów PKD w okresie styczeń-czerwiec 2021 r.**

Chart 17. Structure of sold production of manufacturing by PKD divisions in January-June 2021



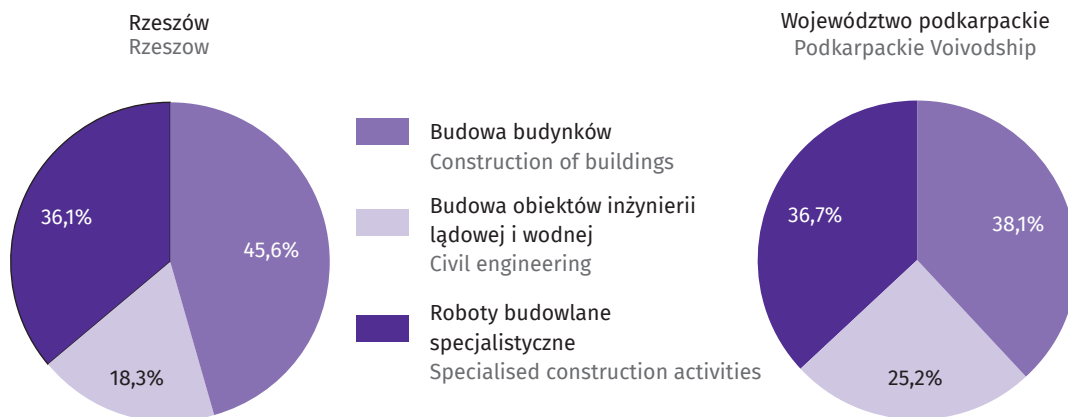
**Wykres 18. Dynamika produkcji budowlano-montażowej (ceny bieżące; analogiczny okres poprzedniego roku=100)**

Chart 18. Indices of construction and assembly production (current prices; corresponding period of the previous year=100)



**Wykres 19. Struktura produkcji budowlano-montażowej według działów PKD w okresie styczeń-czerwiec 2021 r.**

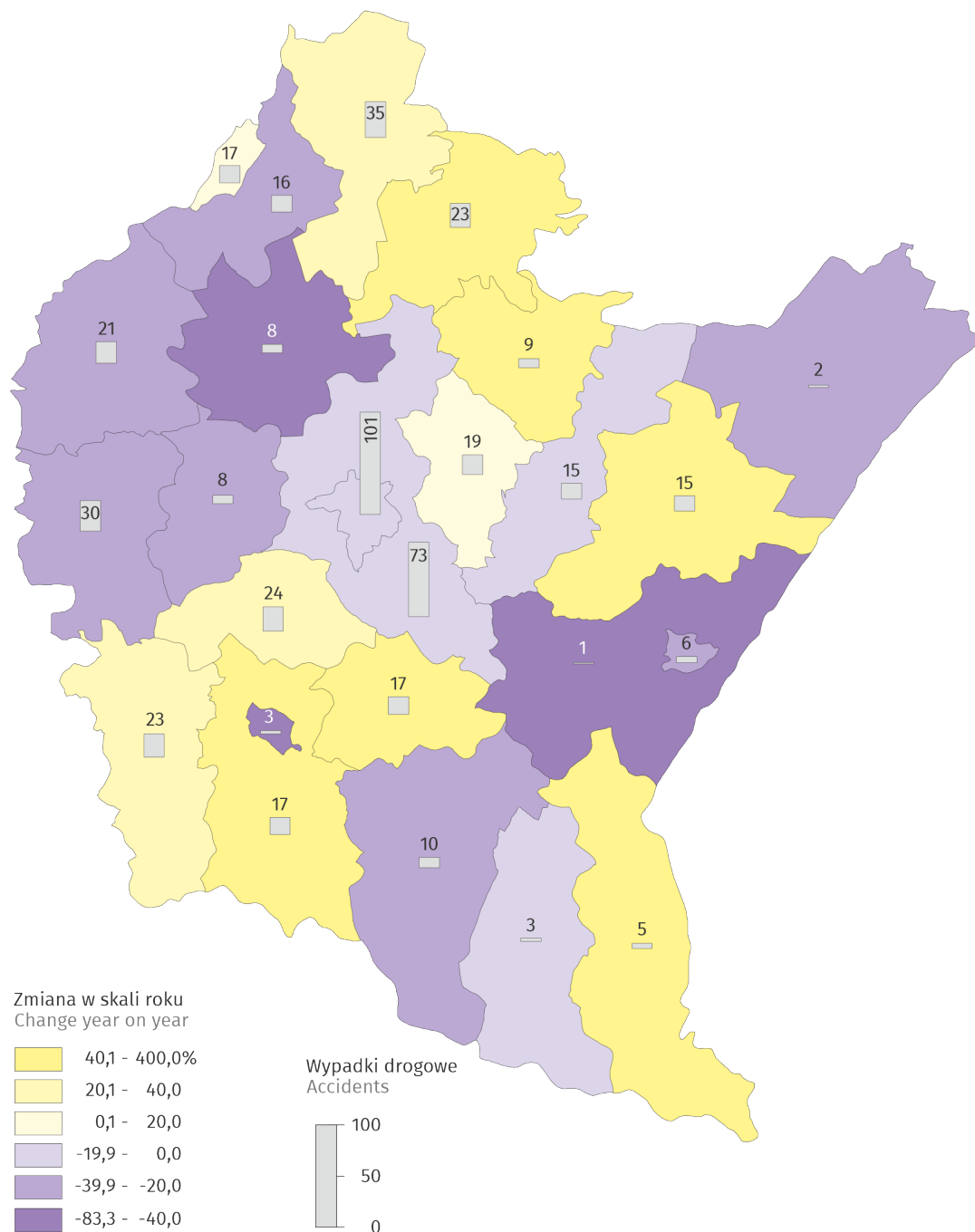
Chart 19. Structure of construction and assembly production by PKD divisions in January-June 2021



## 1.6. Transport

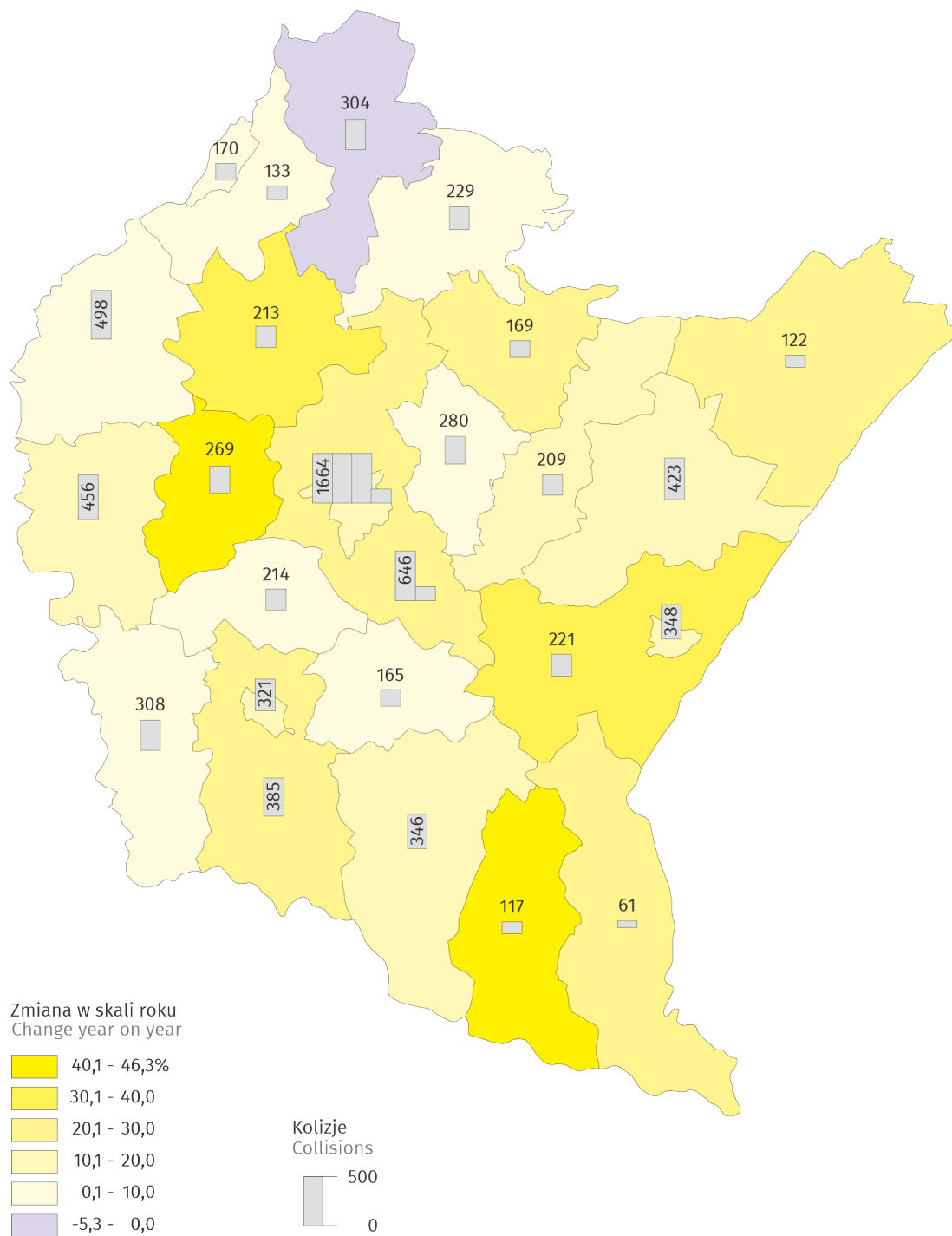
### 1.6. Transport

**Mapa 3. Wypadki drogowe w okresie styczeń-czerwiec 2021 r.**  
 Map 3. Road accidents in January-June 2021

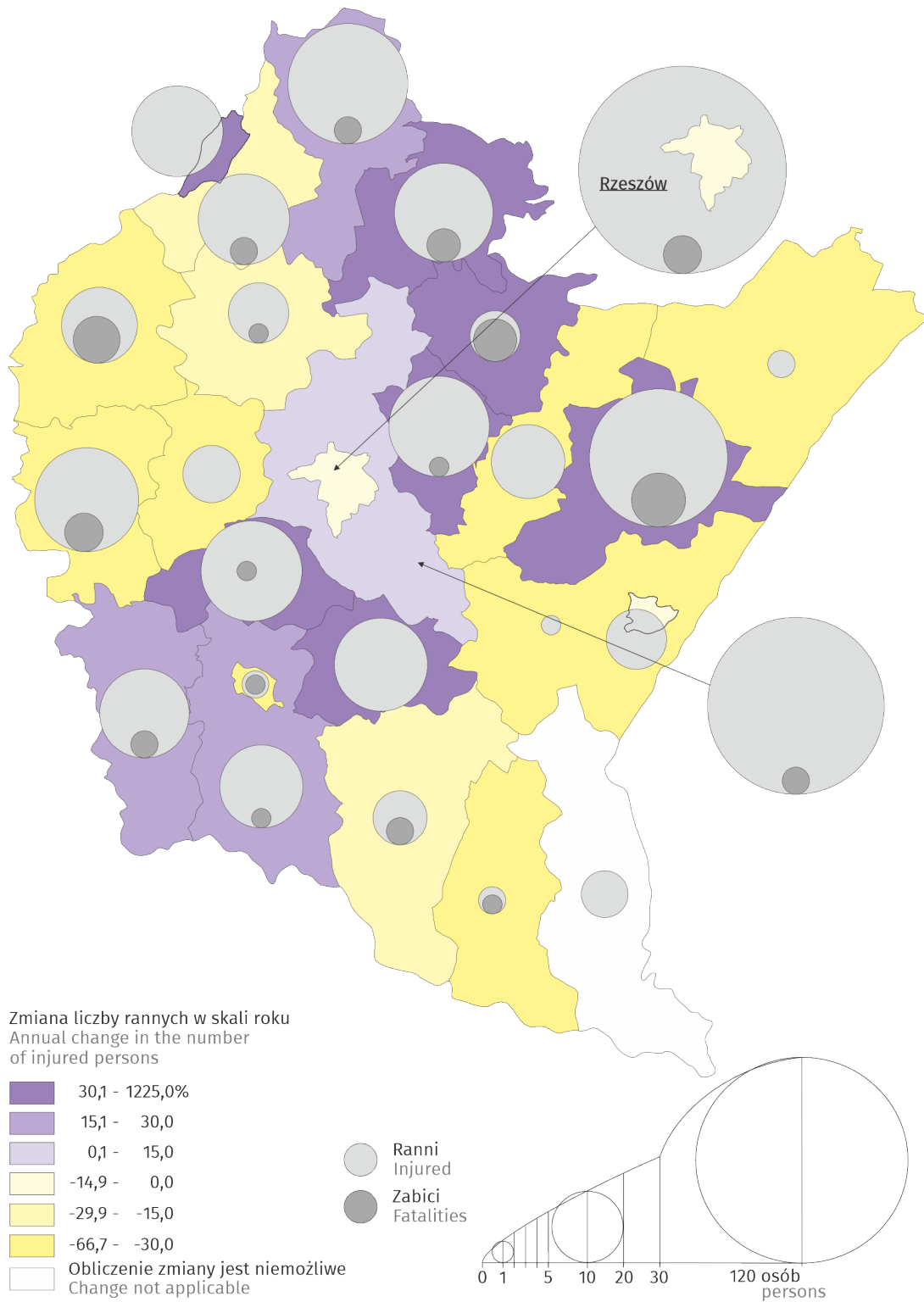


Mapa 4.  
Map 4.

**Kolizje w okresie styczeń-czerwiec 2021 r.**  
Collisions in January-June 2021



**Mapa 5. Ofiary wypadków drogowych w okresie styczeń-czerwiec 2021 r.**  
 Map 5. Victims of road accidents in January-June 2021

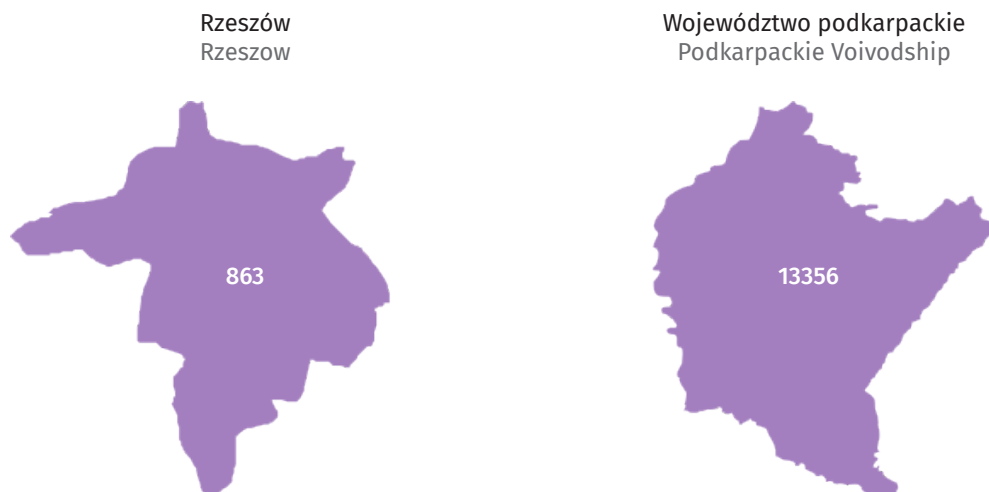


## 1.7. Działalność Państwowej Straży Pożarnej

### 1.7. Activity of the State Fire Service

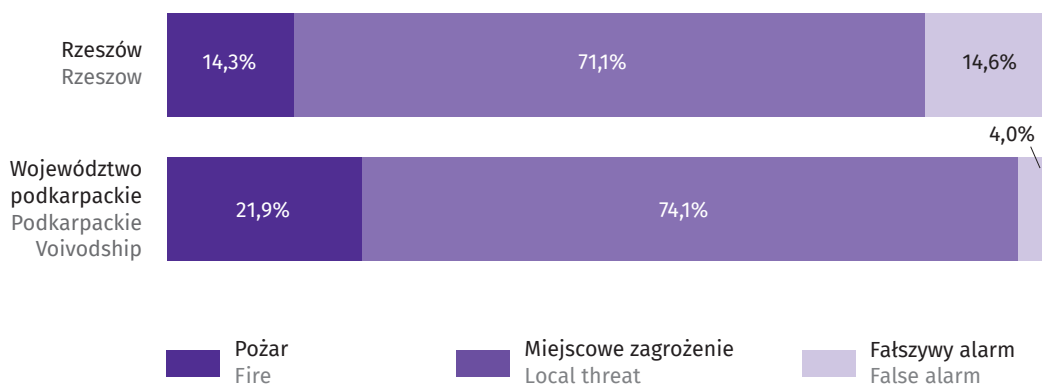
**Wykres 20.** Liczba zdarzeń zarejestrowanych w Systemie Wspomagania Decyzji PSP w okresie styczeń-czerwiec 2021 r.

Chart 20. Total number of events recorded in the PSP Decision Support System in January-June 2021



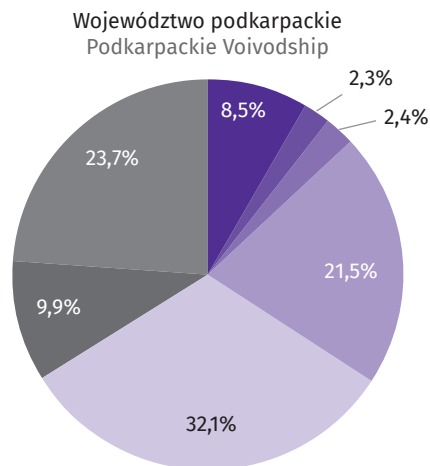
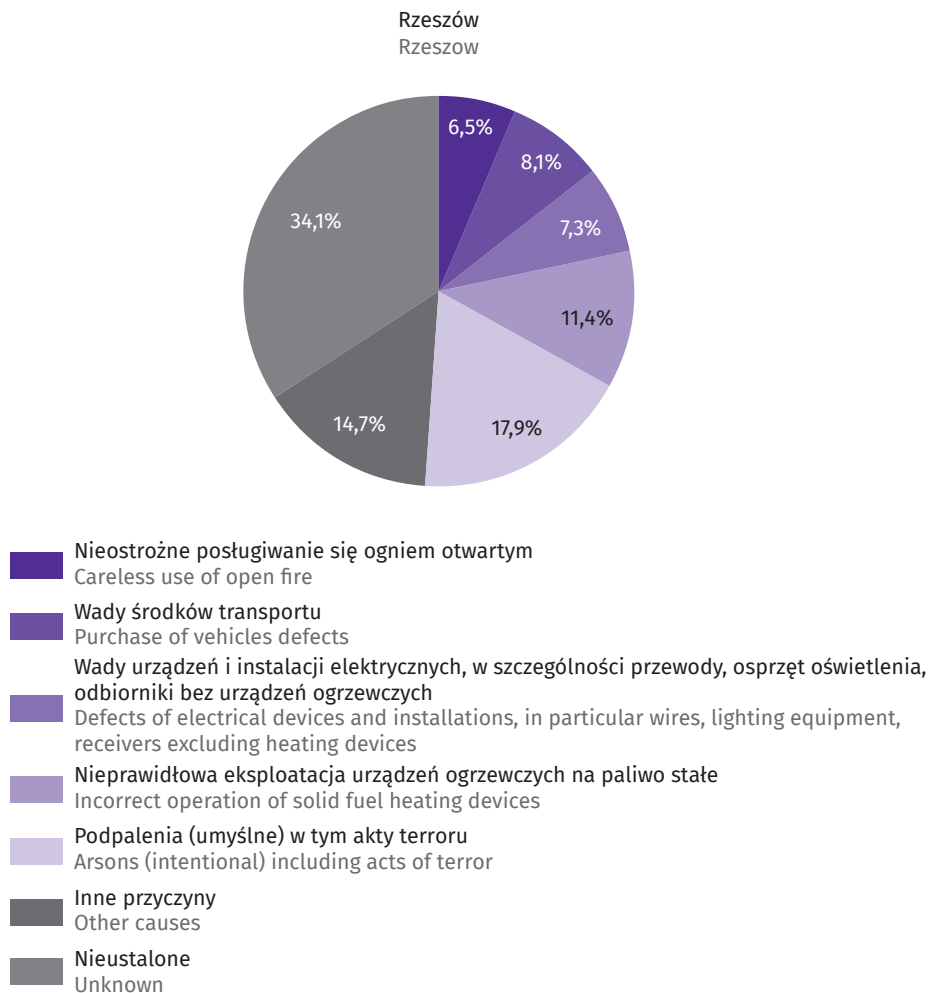
**Wykres 21.** Zdarzenia według rodzaju w okresie styczeń-czerwiec 2021 r.

Chart 21. Events by type in January-June 2021



**Wykres 22. Przepuszczalna przyczyna pożarów w w okresie styczeń-czerwiec 2021 r.**

Chart 22. Presumed cause of fires in the in January-June 2021





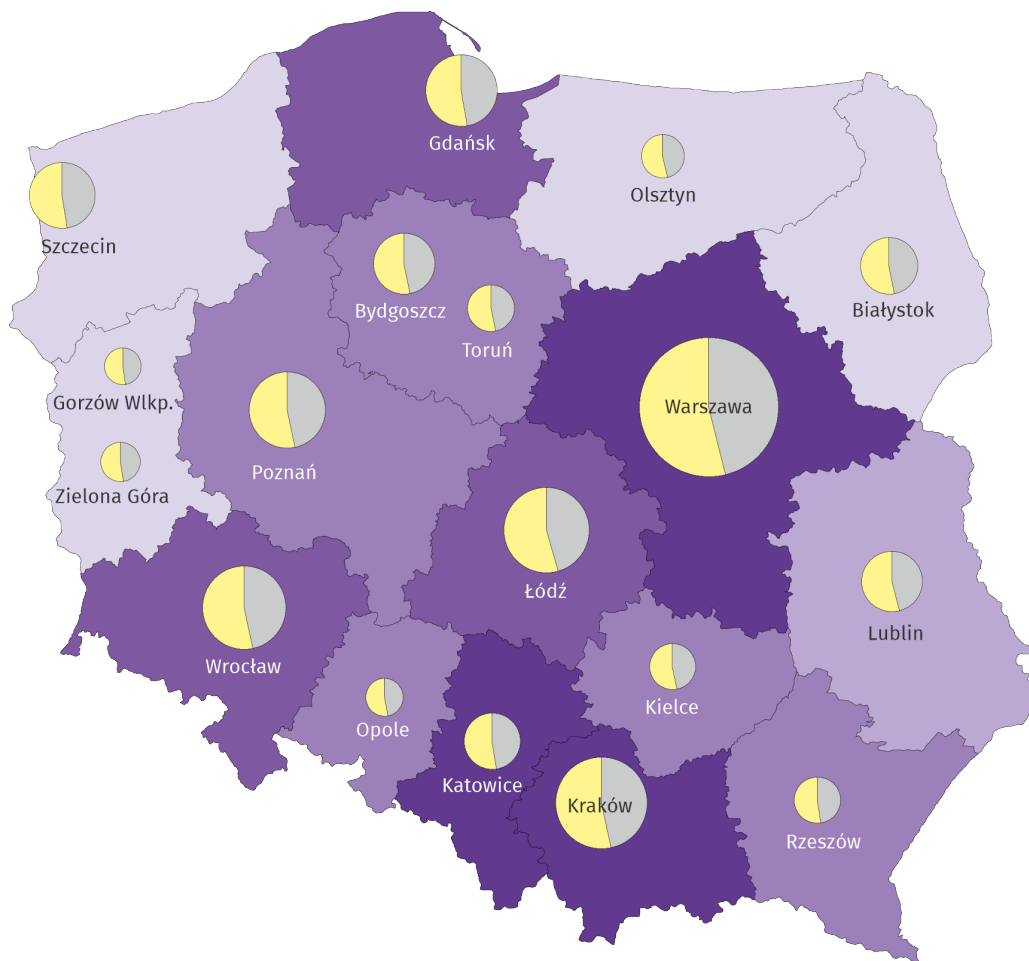
## II. Rzeszów na tle miast wojewódzkich

### II. Rzeszow compared to voivodship cities

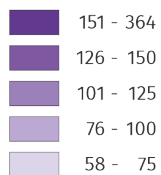
#### 2.1. Ludność

#### 2.1. Population

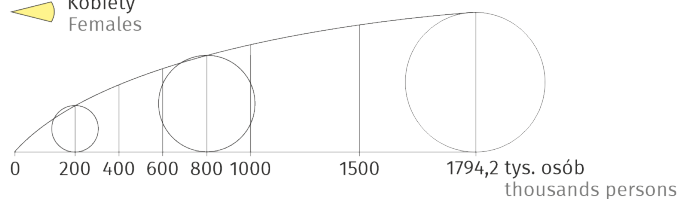
**Mapa 6. Ludność i gęstość zaludnienia w 2020 r.**  
 Map 6. Population and population density in 2020



Ludność na 1 km<sup>2</sup> w województwie  
 Population per 1 km<sup>2</sup> in voivodship

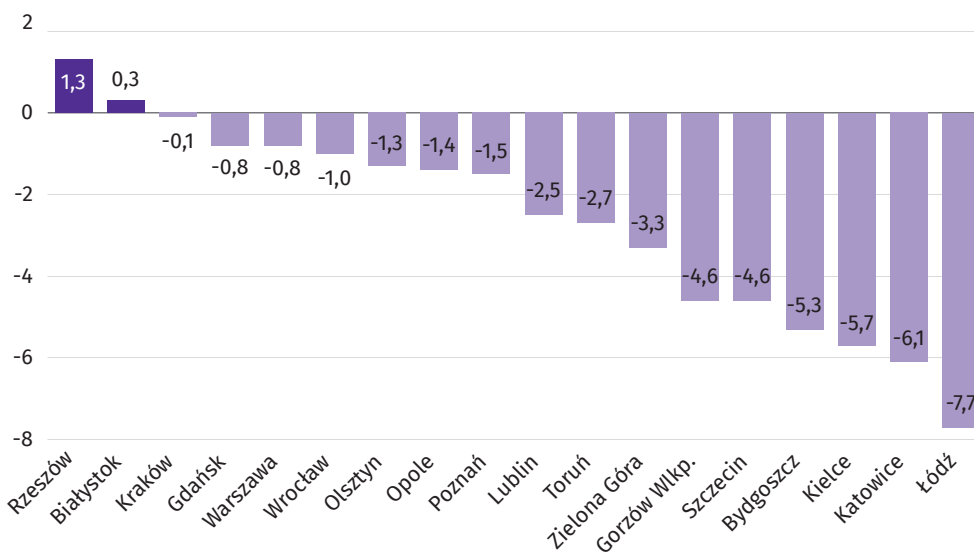


Ludność w miastach wojewódzkich  
 Population in voivodship cities



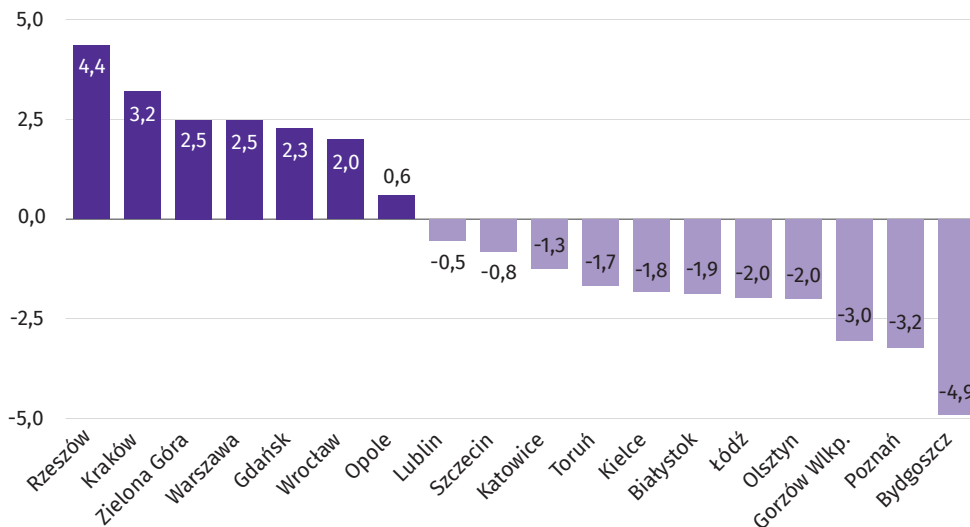
**Wykres 23. Przyrost naturalny na 1000 ludności w 2020 r.**

Chart 23. Natural increase per 1000 population in 2020

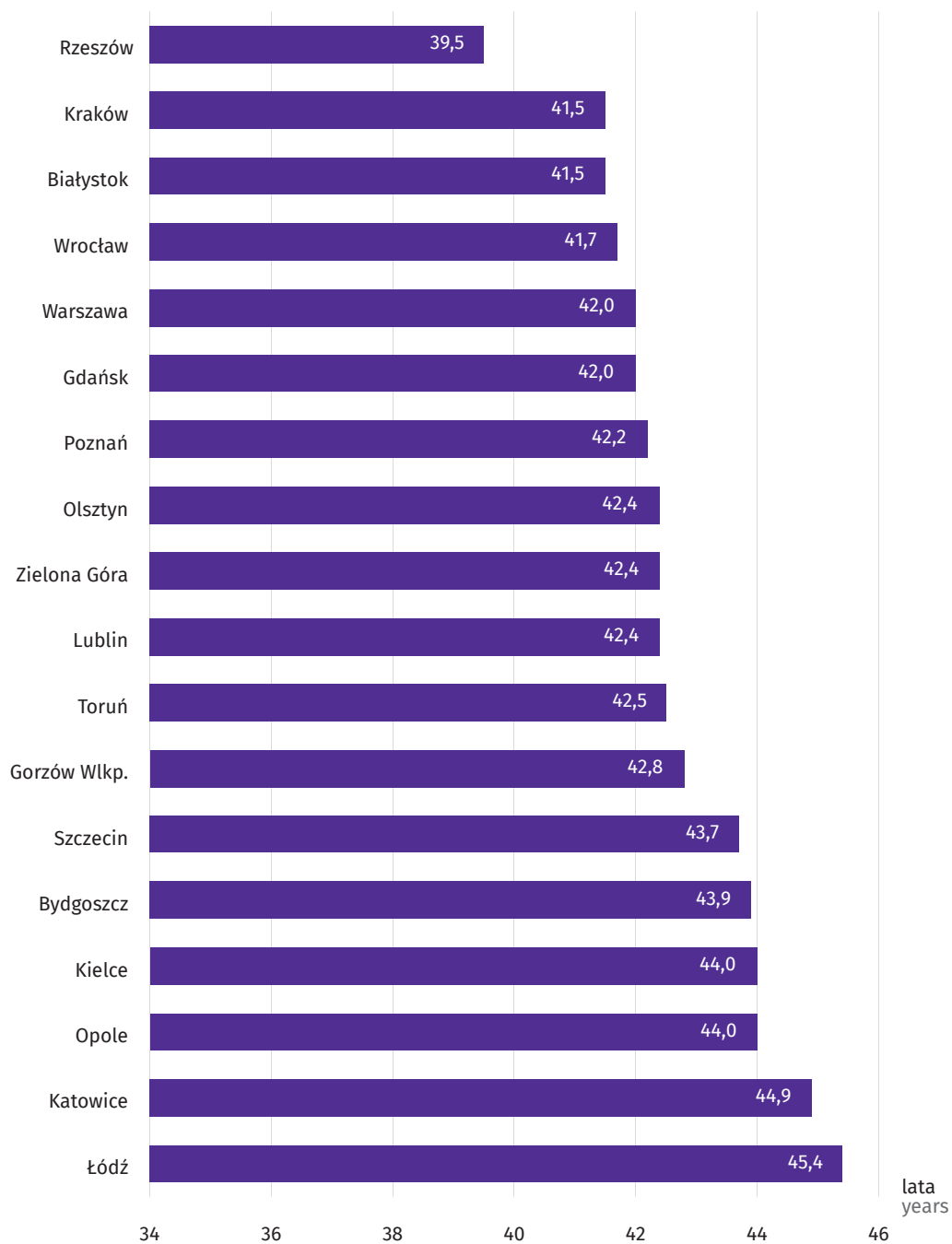


**Wykres 24. Saldo migracji stałej na 1000 ludności w 2020 r.**

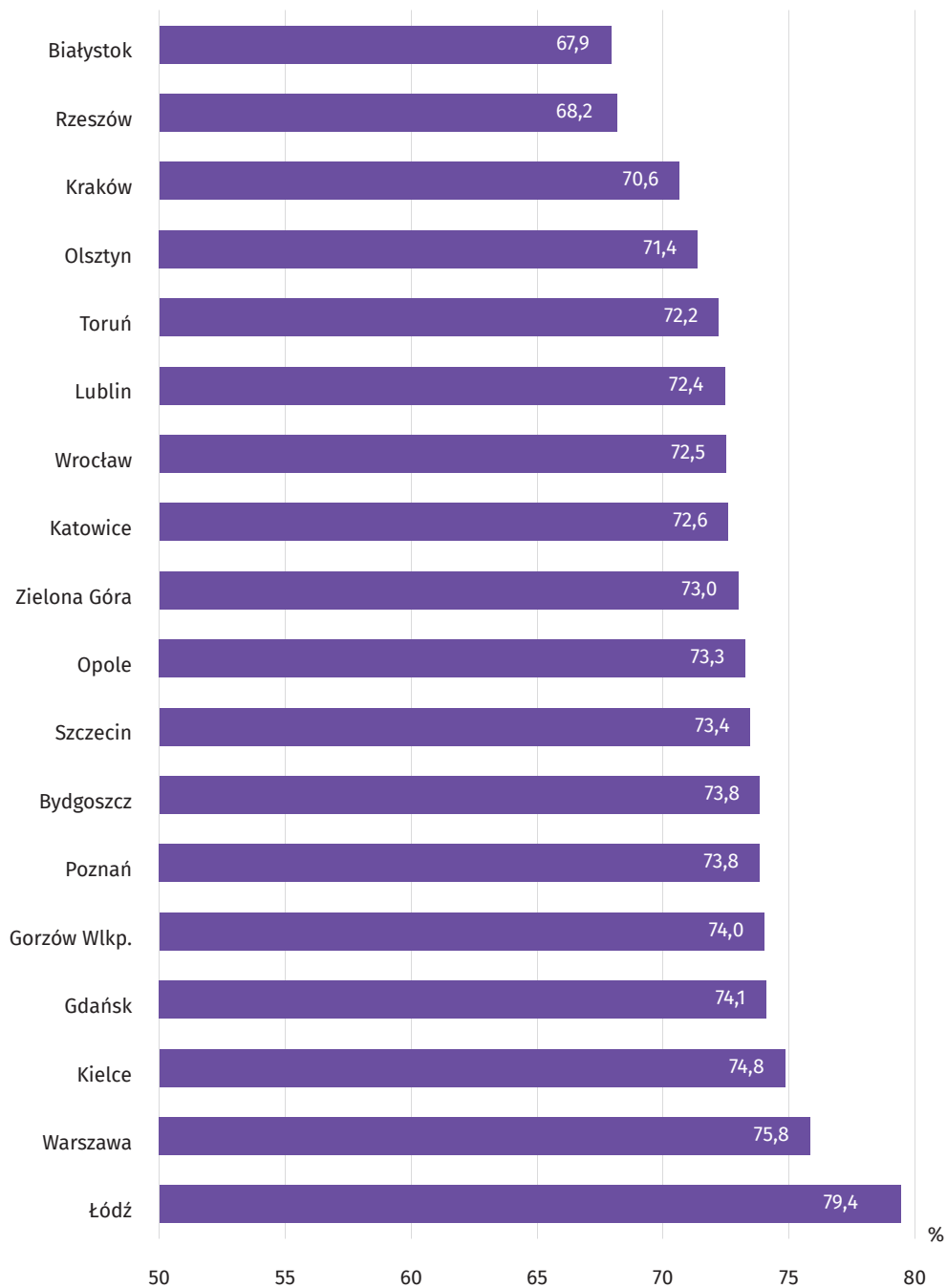
Chart 24. Net migration for permanent residence per 1000 population in 2020



**Wykres 25. Mediana wieku w 2020 r.**  
Chart 25. Median age in 2020



**Wykres 26.** Wskaźnik obciążenia demograficznego w 2020 r.  
Chart 26. Dependency ratio in 2020

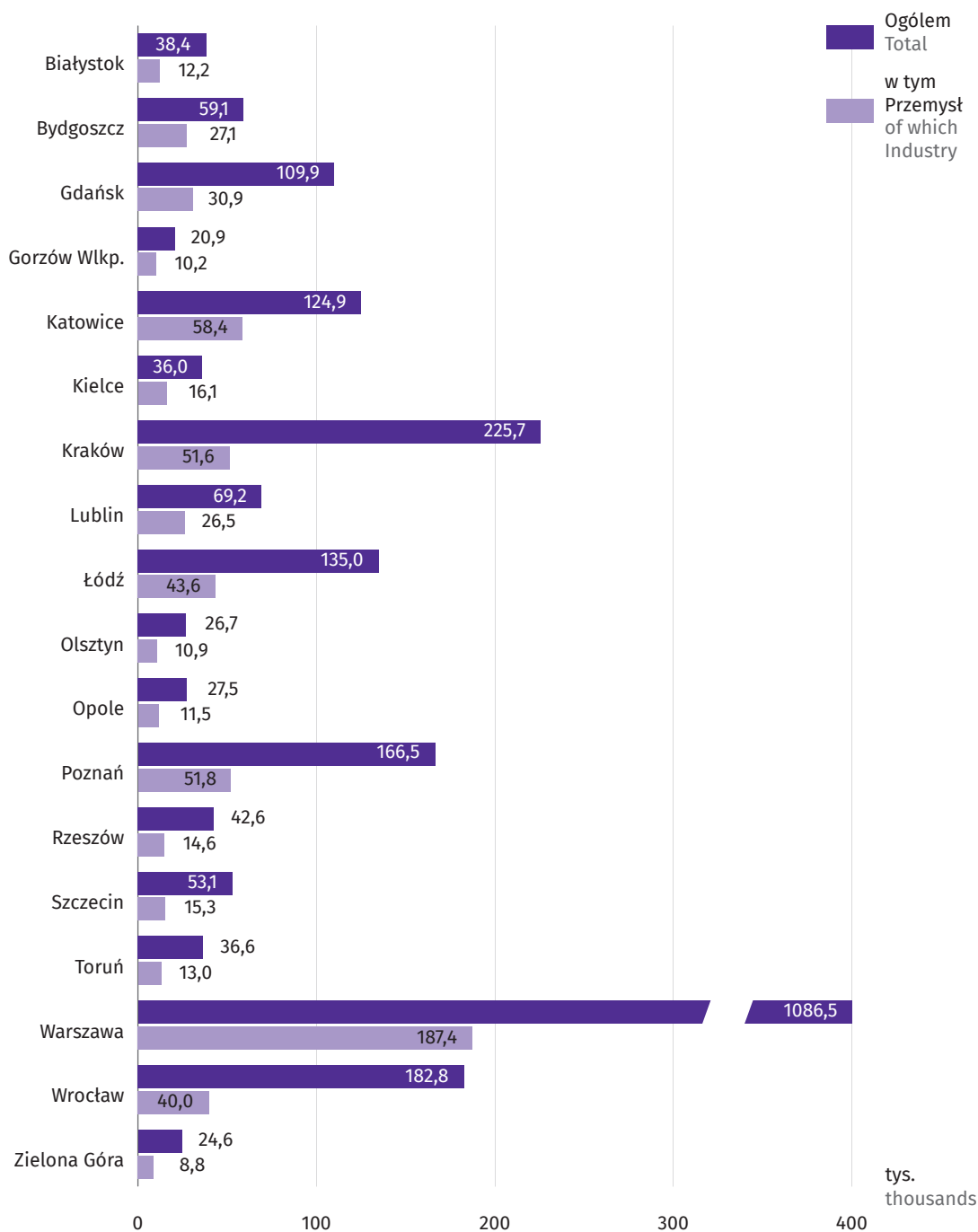


## 2.2. Rynek pracy

### 2.2. Labour market

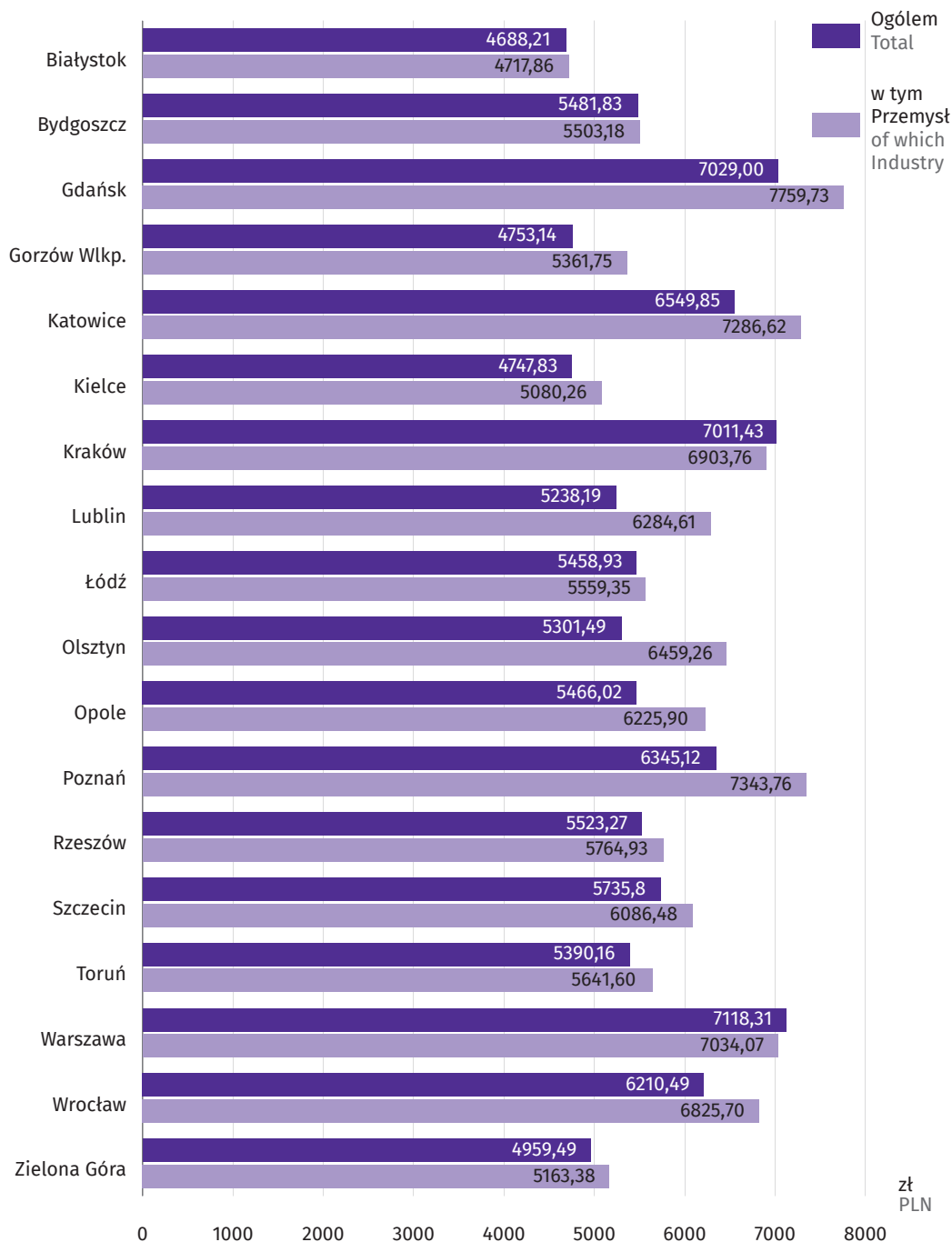
**Wykres 27. Przeciętne zatrudnienie w sektorze przedsiębiorstw w okresie styczeń-czerwiec 2021 r.**

Chart 27. Average paid employment in the enterprise sector in January-June 2021



**Wykres 28. Przeciętne miesięczne wynagrodzenie brutto w sektorze przedsiębiorstw w okresie styczeń-czerwiec 2021 r.**

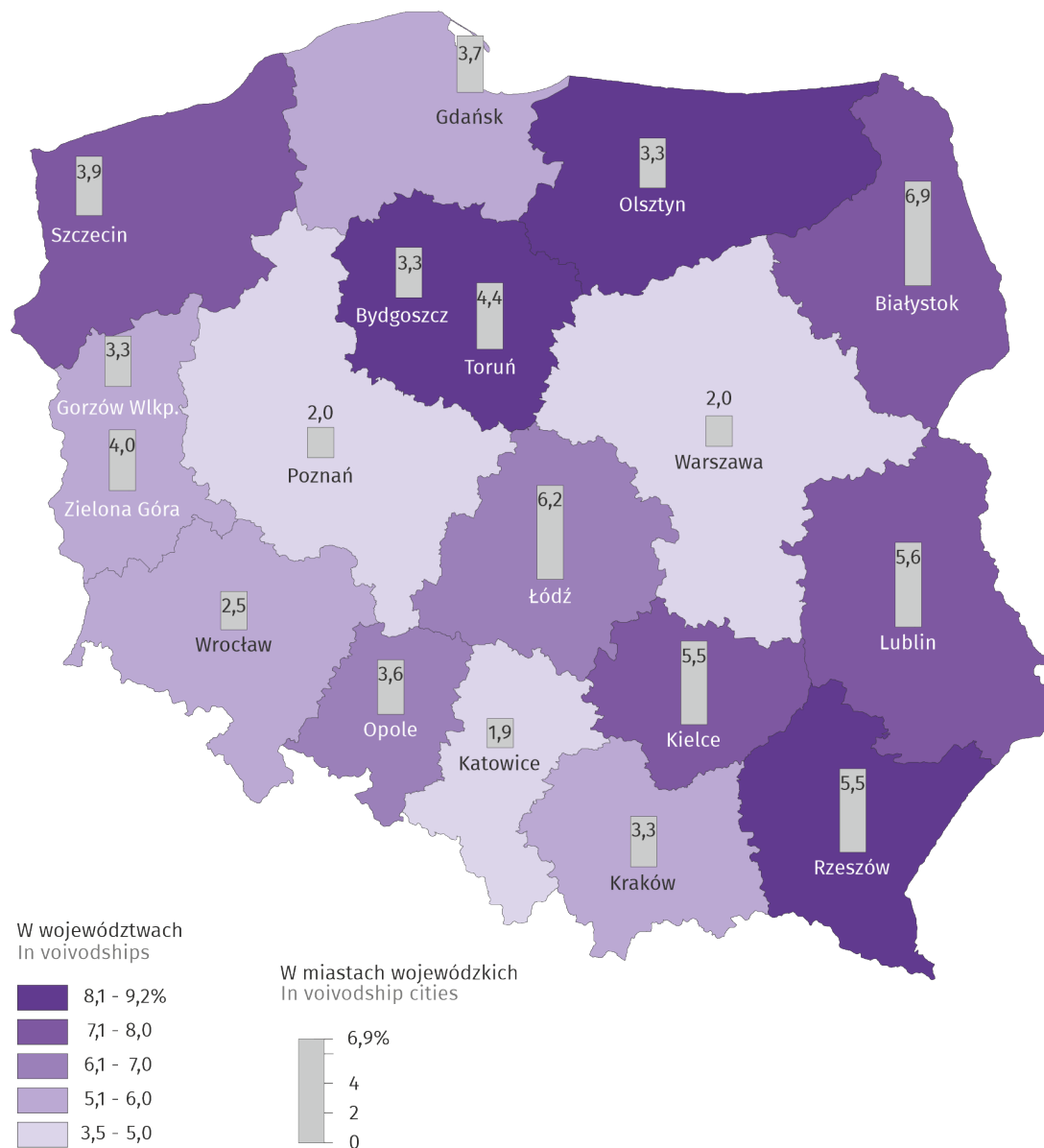
Chart 28. Average gross monthly wage and salary in the enterprise sector in January-June 2021



**Mapa 7.****Stopa bezrobocia rejestrowanego w końcu czerwca 2021 r.**

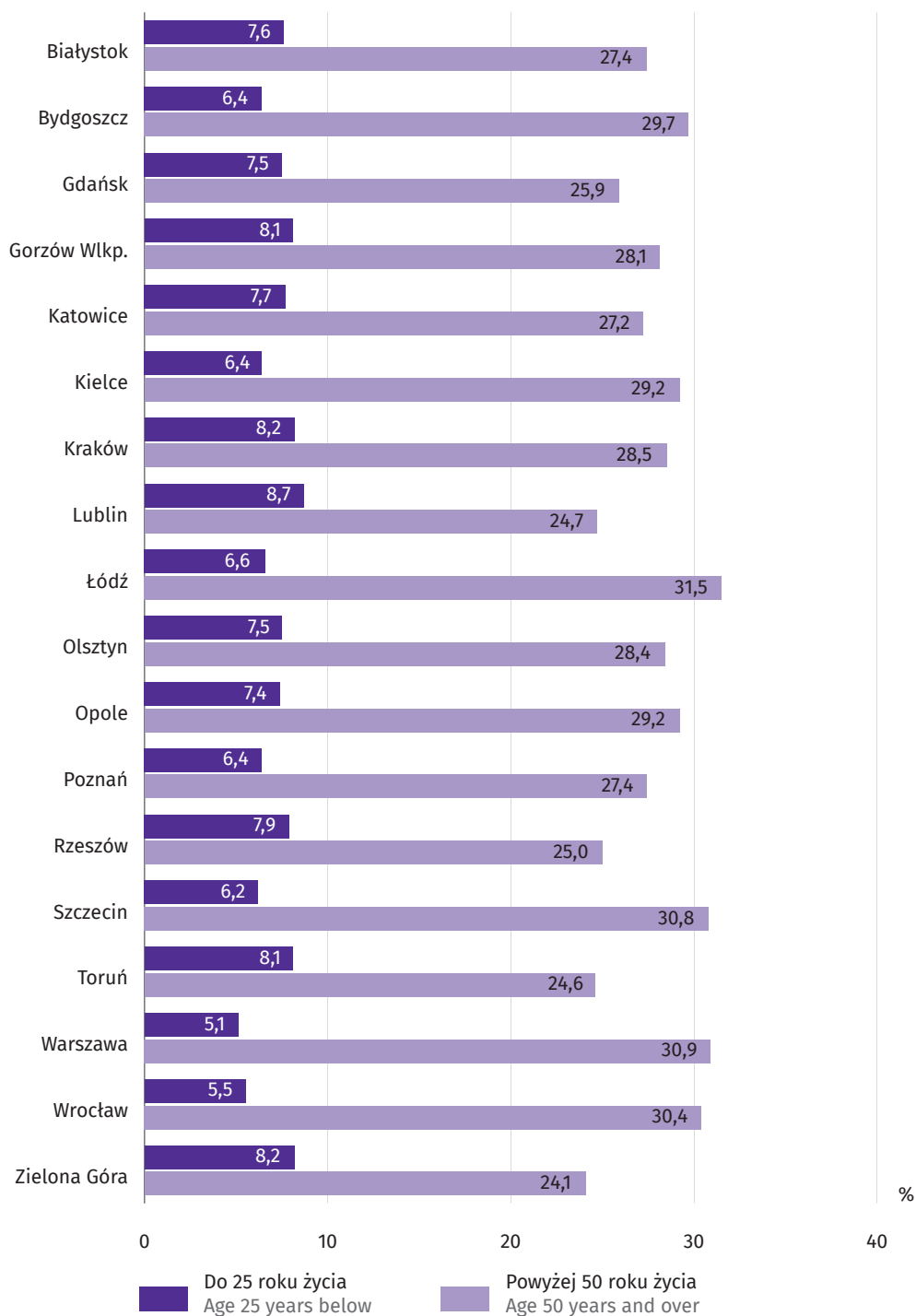
Map 7.

Registered unemployment rate at the end of June 2021



**Wykres 29.      Udział bezrobotnych będących w szczególnej sytuacji na rynku pracy w końcu czerwca 2021 r.**

Chart 29.      Share of unemployed persons in a special situation on the labour market at the end of June 2021

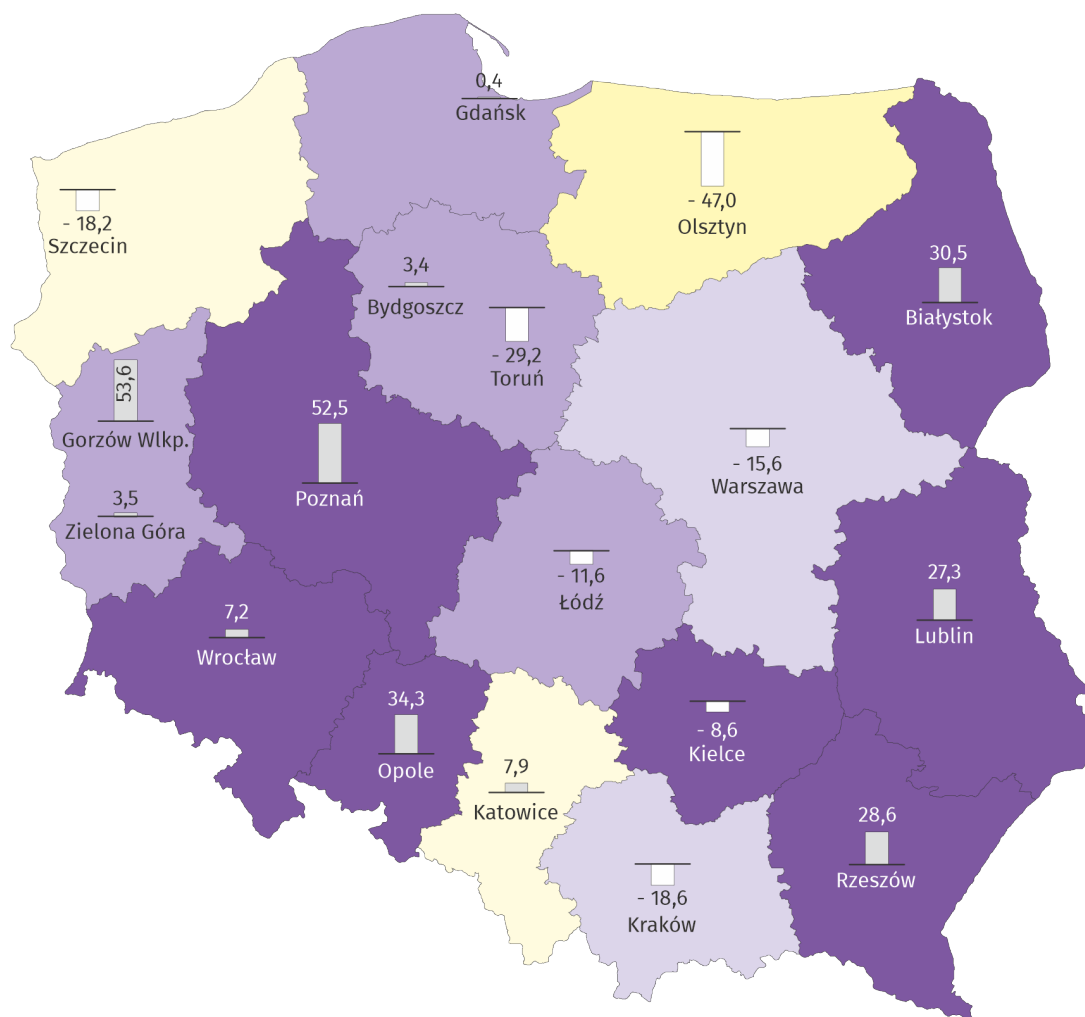




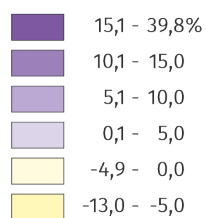
## 2.3. Budownictwo mieszkaniowe

### 2.3. Residential construction

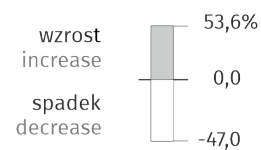
**Mapa 8. Mieszkania oddane do użytkowania w okresie styczeń-czerwiec 2021 r.**  
Map 8. Dwellings completed in January-June 2021



Zmiana w porównaniu z okresem styczeń-czerwiec 2020 r. w województwach  
Change compared to the January-June 2020  
in voivodships

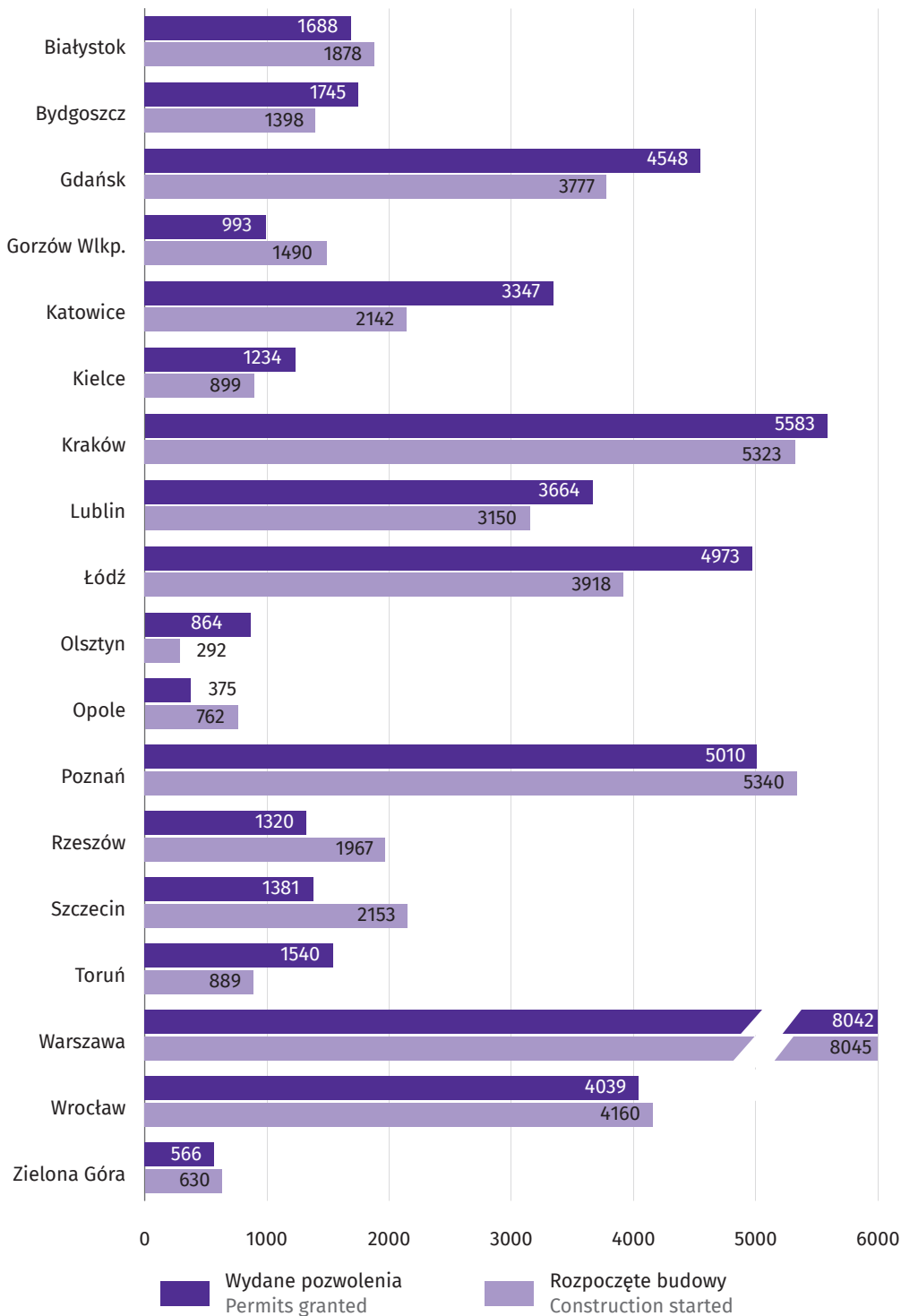


Zmiana w porównaniu z okresem styczeń-czerwiec 2020 r. w miastach wojewódzkich  
Change compared to the January-June 2020  
in voivodship cities



**Wykres 30. Mieszkania, na budowę których wydano pozwolenia lub dokonano zgłoszenia z projektem budowlanym oraz mieszkania, których budowę rozpoczęto w okresie styczeń-czerwiec 2021 r.**

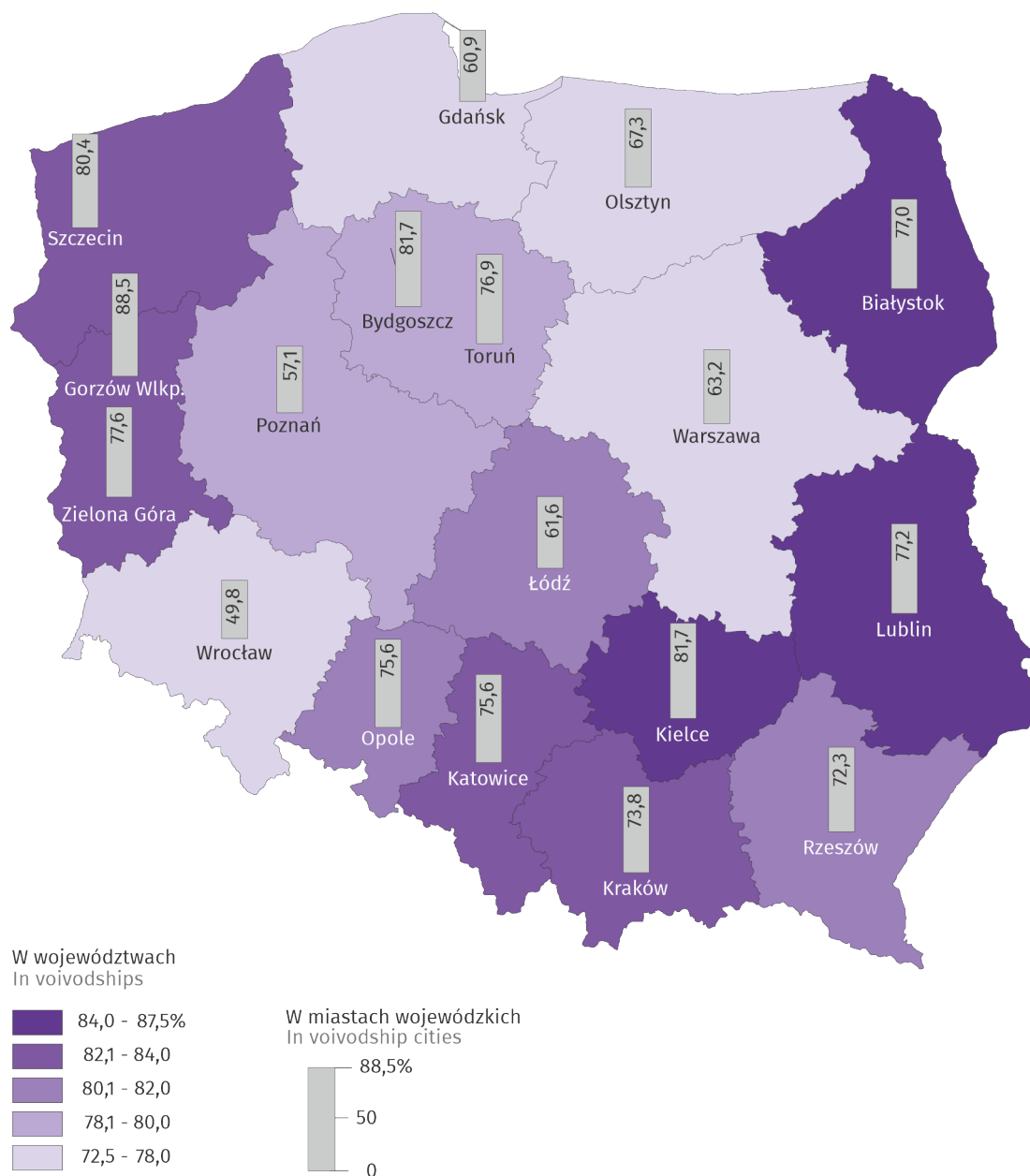
**Chart 30. Dwellings which received construction permits or which were registered with a construction project as well as dwellings whose construction started in January-June 2021**



## 2.4. Wymiar sprawiedliwości

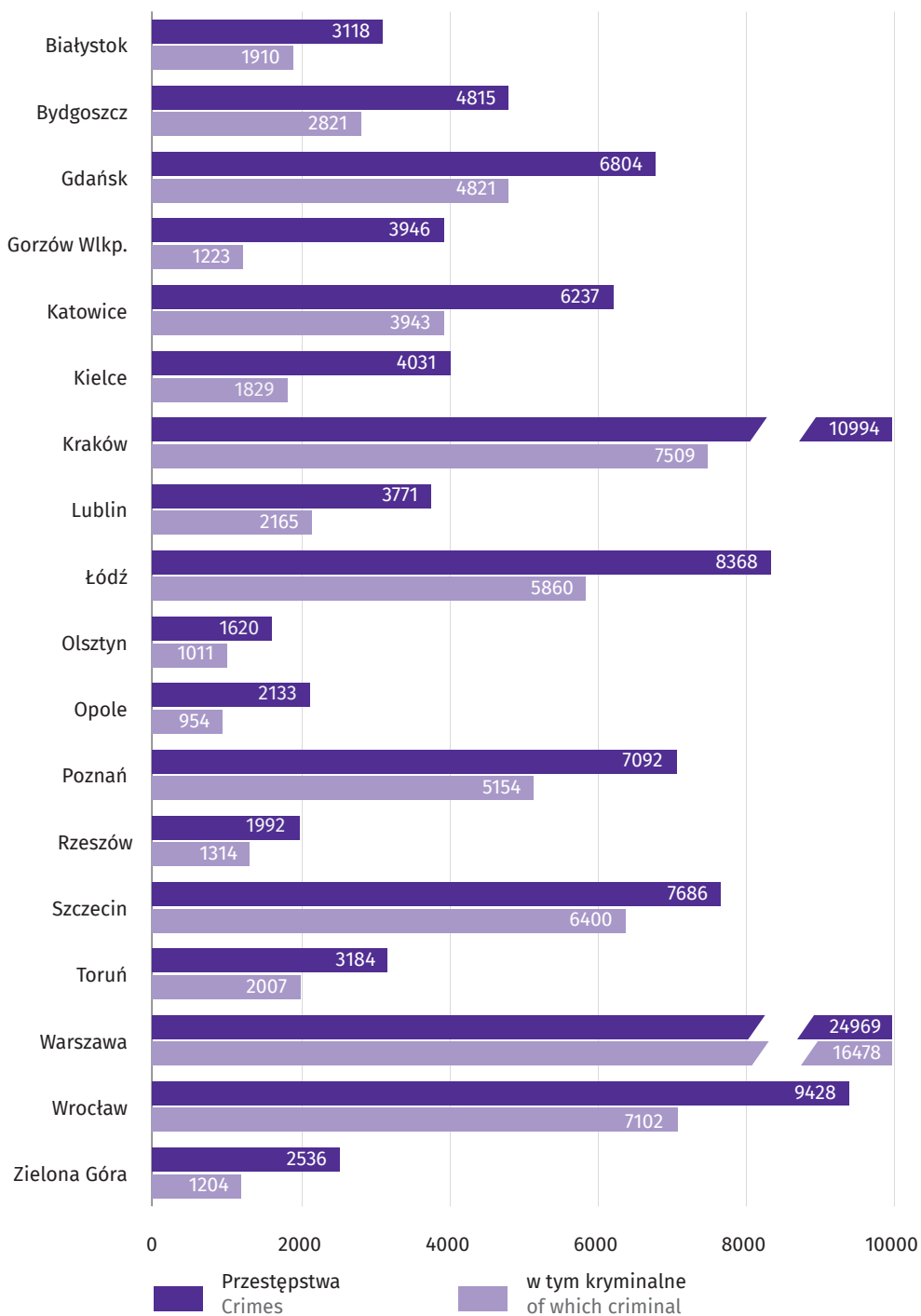
### 2.4. Justice

**Mapa 9. Wskaźnik wykrywalności sprawców przestępstw stwierdzonych w okresie styczeń-czerwiec 2021 r.**  
 Map 9. Rate of detectability of delinquents in ascertained crimes in January-June 2021



**Wykres 31. Przepęstwa stwierdzone przez Policję w zakończonych postępowaniach w okresie styczeń-czerwiec 2021 r.**

Chart 31. Ascertained crimes by the Police in completed proceedings in January-June 2021

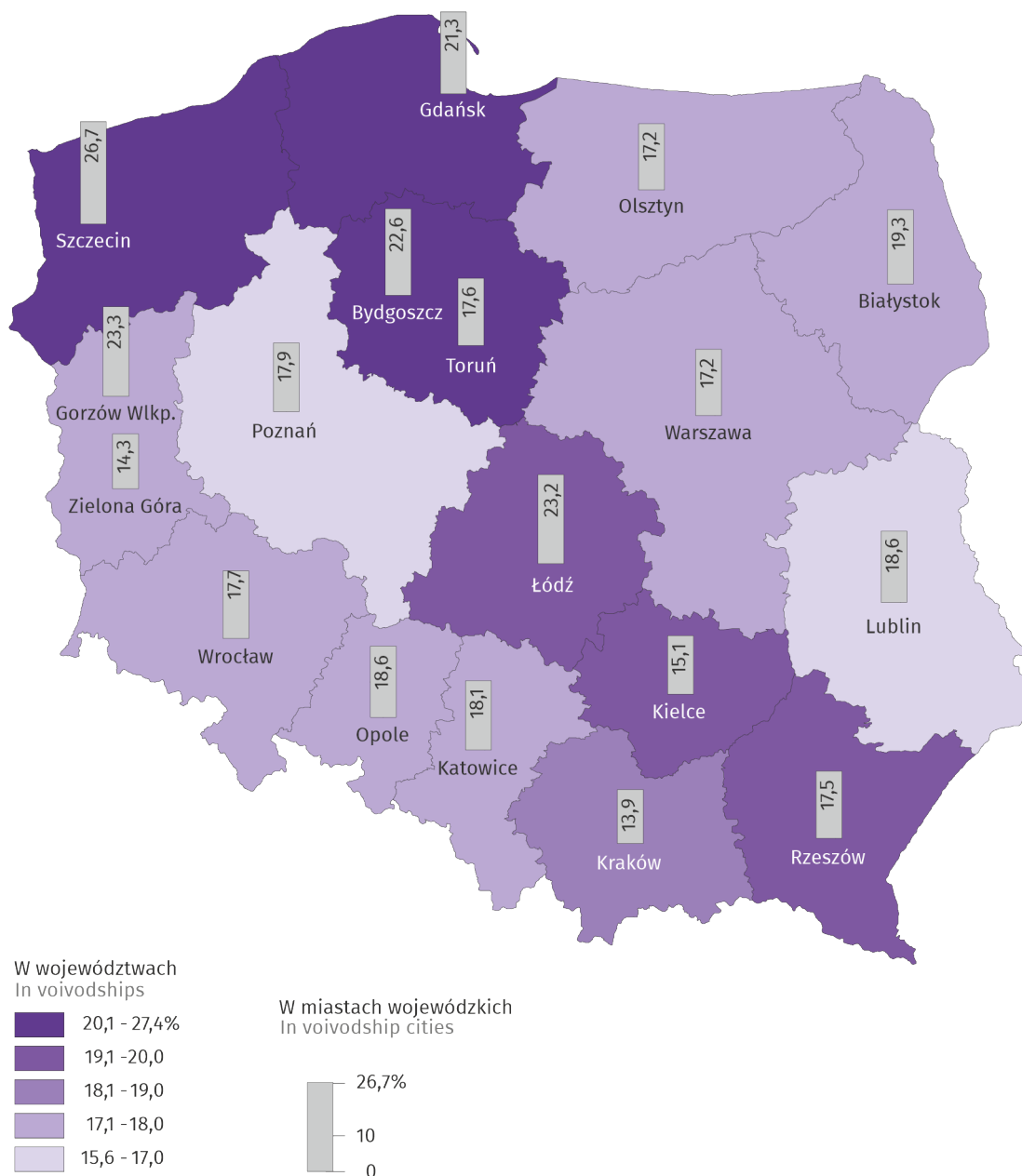


## 2.5. Turystyka

### 2.5. Tourism

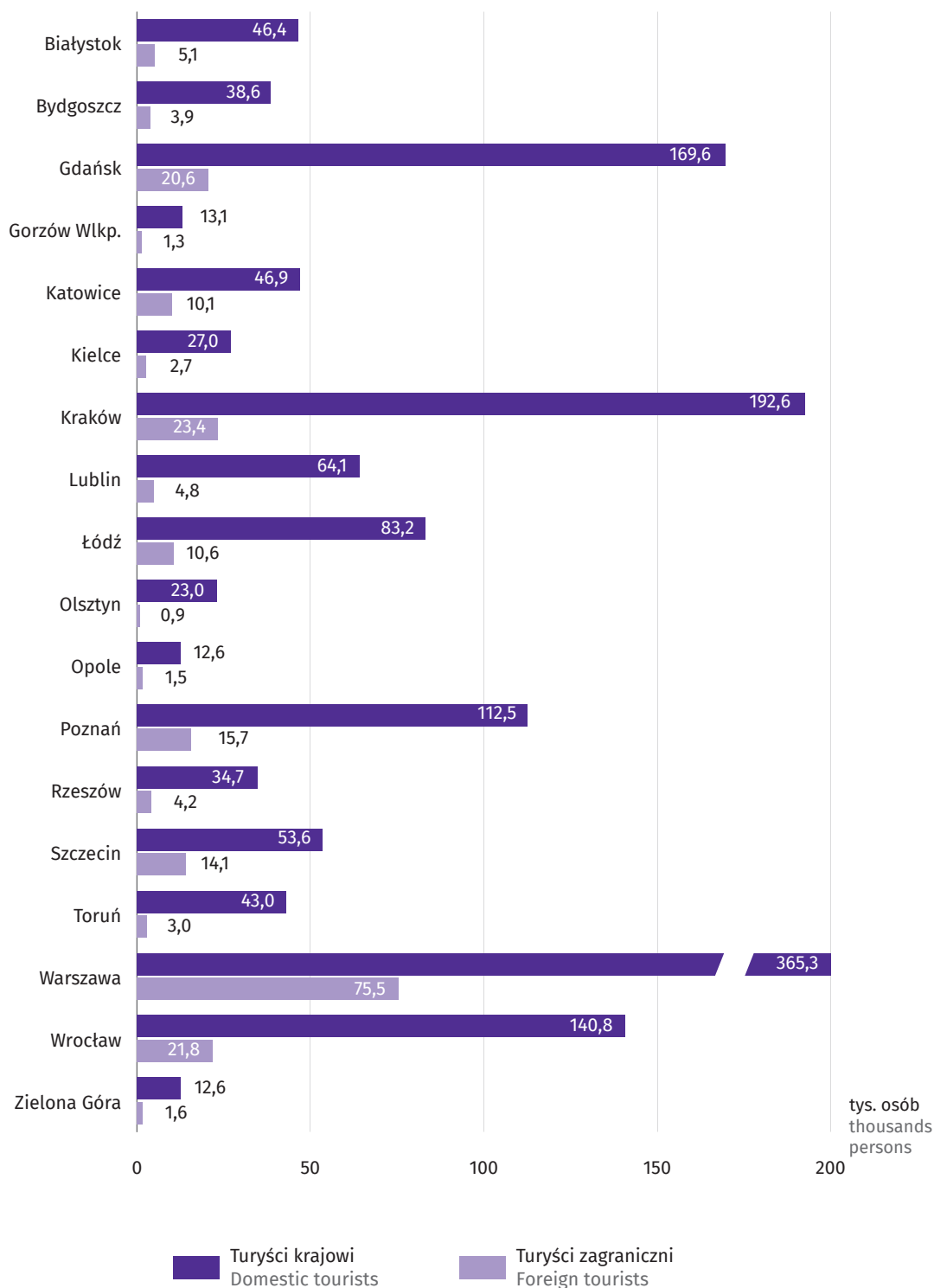
**Mapa 10. Stopień wykorzystania miejsc noclegowych w okresie styczeń-czerwiec 2021 r.**

Map 10. Occupancy rate of bed places in January-June 2021



**Wykres 32. Korzystający z noclegów w turystycznych obiektach noclegowych w okresie styczeń-czerwiec 2021 r.**

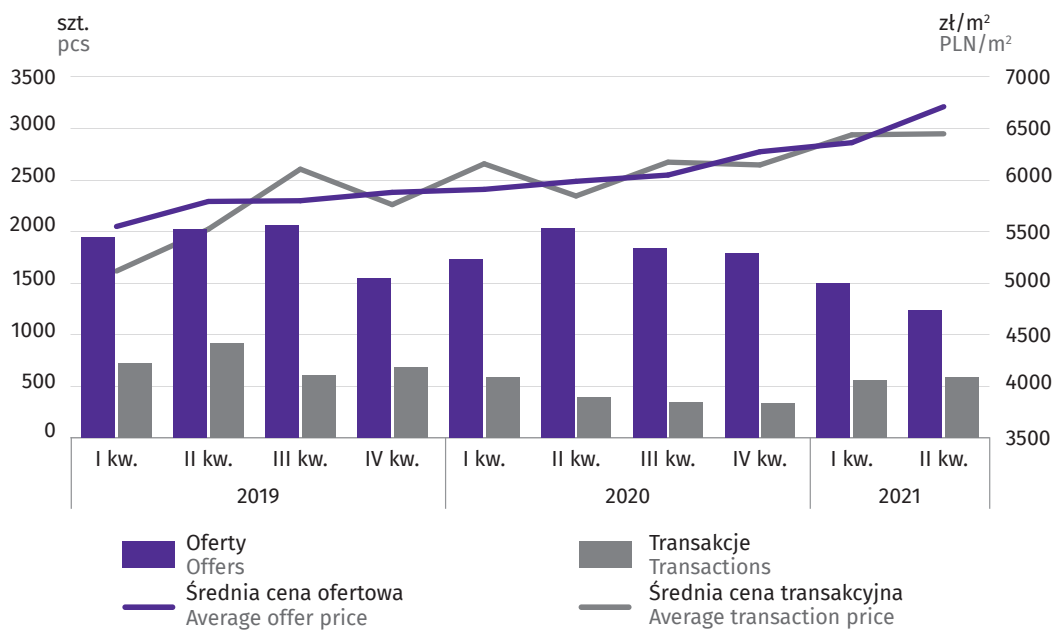
Chart 32. Tourists accommodated in tourist accommodation facilities in January-June 2021



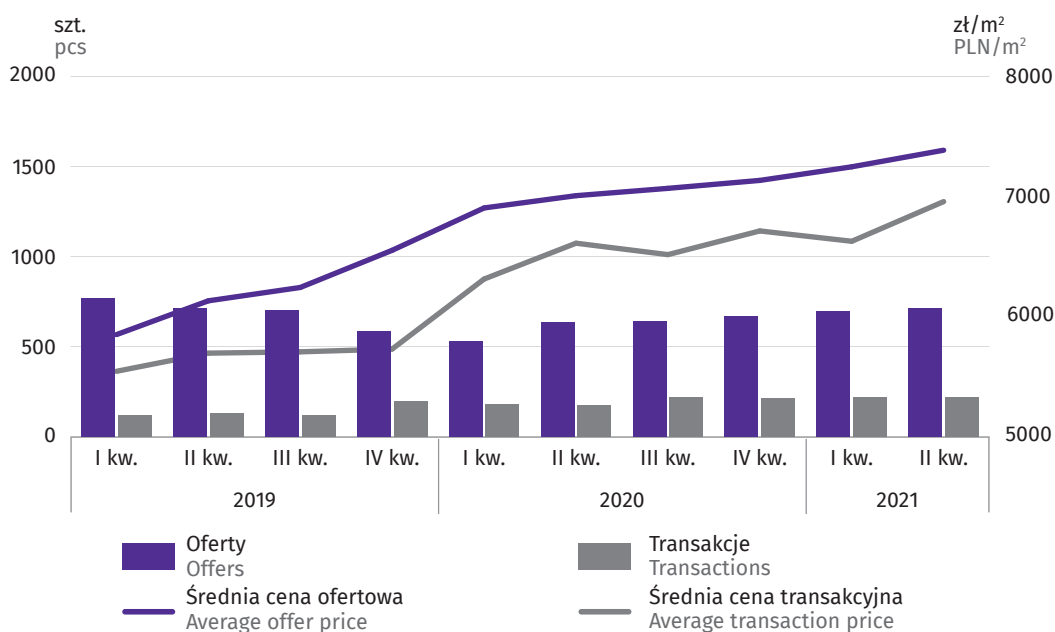
### III. Rzeszowski rynek nieruchomości mieszkaniowych (dane NBP)

### III. Rzeszow residential real estate market (NBP data)

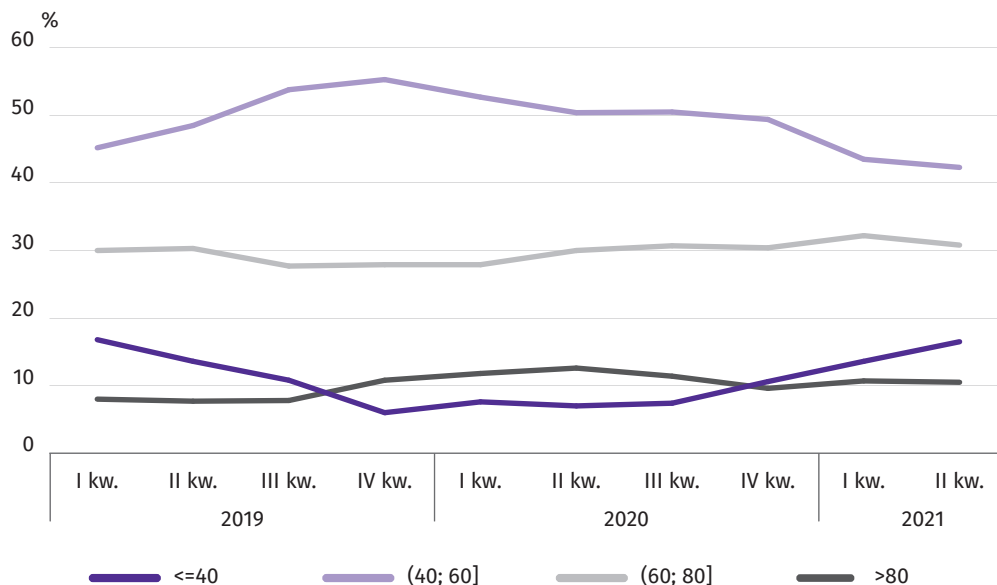
**Wykres 33. Oferty i transakcje na rynku pierwotnym**  
 Chart 33. Offers and transactions on the primary market



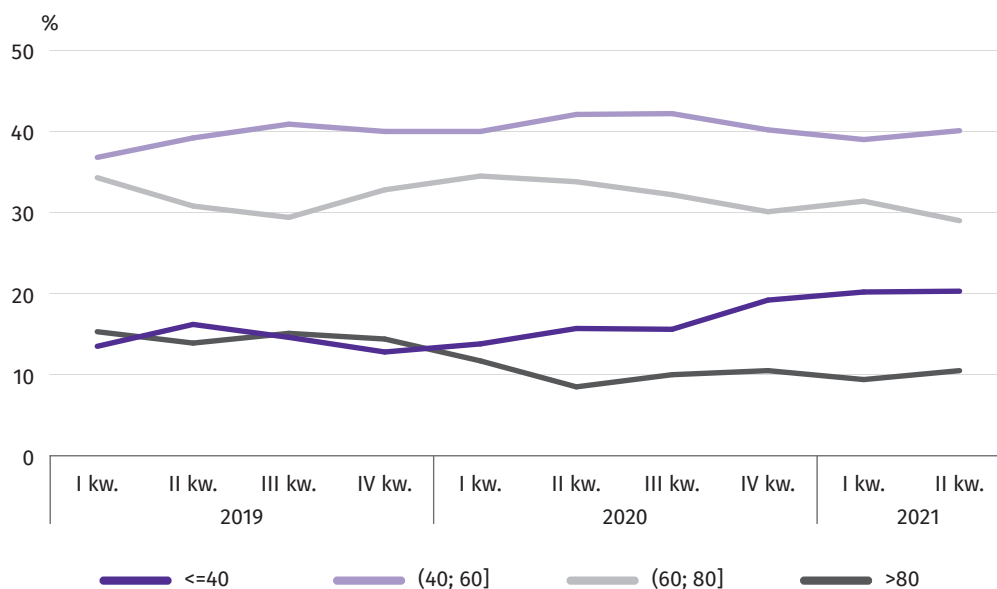
**Wykres 34. Oferty i transakcje na rynku wtórnym**  
 Chart 34. Offers and transactions on the secondary market



**Wykres 35. Struktura mieszkań według powierzchni użytkowej na rynku pierwotnym - oferty**  
 Chart 35. Structure of dwellings by useful floor area on the primary market - offers



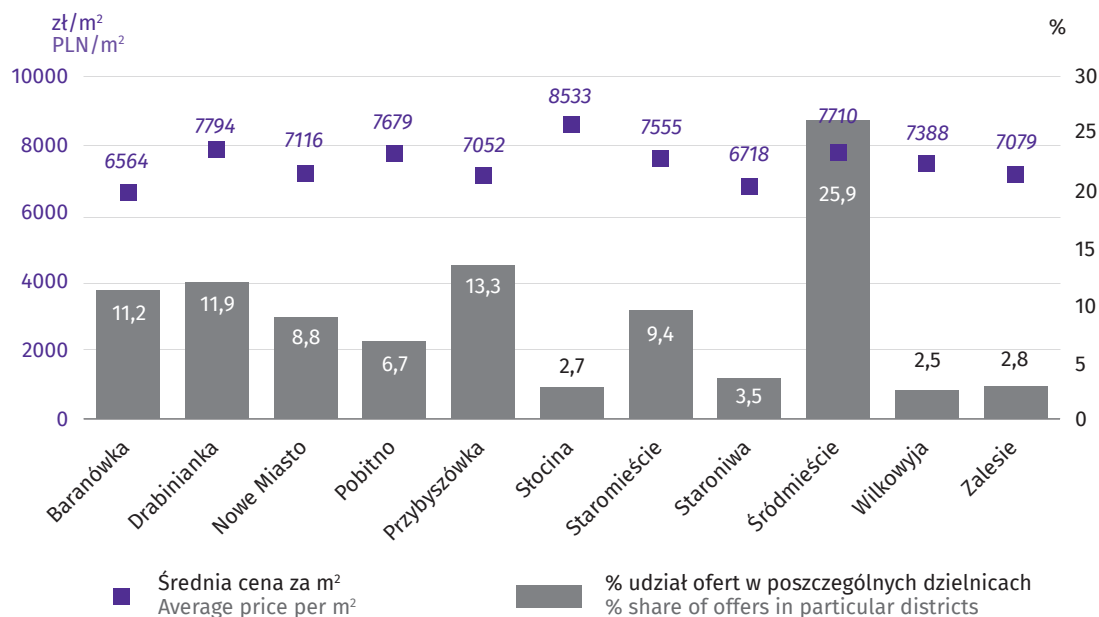
**Wykres 36. Struktura mieszkań według powierzchni użytkowej na rynku wtórnym - oferty**  
 Chart 36. Structure of dwellings by useful floor area on the secondary market - offers





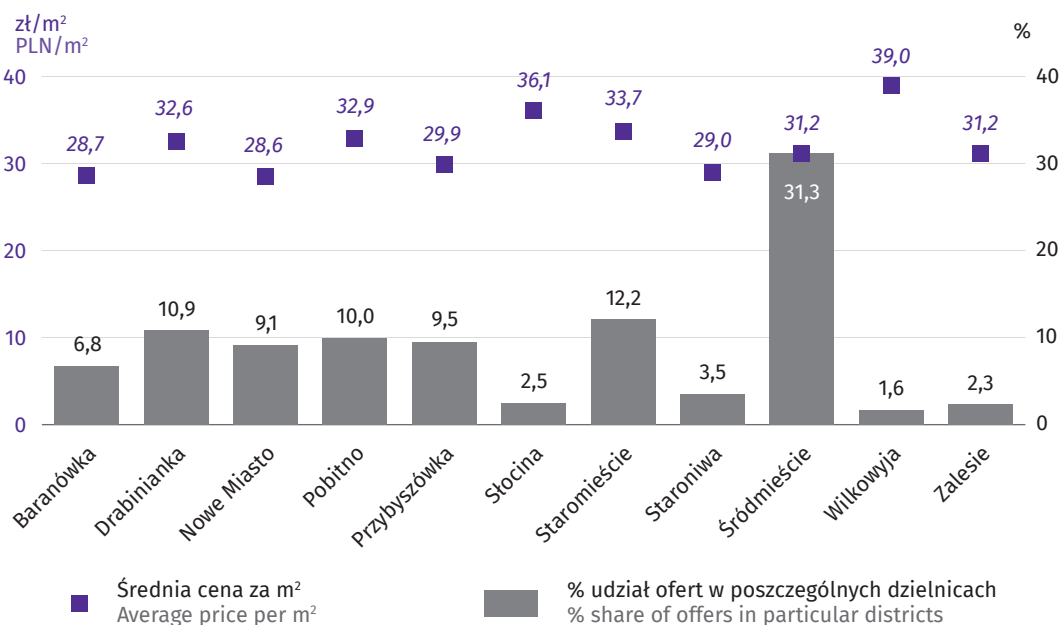
**Wykres 37. Cena za m<sup>2</sup> mieszkania oraz udział ofert na rynku wtórnym w poszczególnych dzielnicach Rzeszowa w II kwartale 2021 r. - sprzedaż**

Chart 37. Price per m<sup>2</sup> as well as share of offers on the secondary market in particular districts of Rzeszow in the II quarter of 2021 - sale



**Wykres 38. Cena za m<sup>2</sup> mieszkania oraz udział ofert na rynku wtórnym w poszczególnych dzielnicach Rzeszowa w II kwartale 2021 r. - wynajem**

Chart 38. Price per m<sup>2</sup> as well as share of offers on the secondary market in particular districts of Rzeszow in the II quarter of 2021 - rent



## Uwagi ogólne

Prezentowane w Biuletynie dane:

- o przedsiębiorstwach nowo zarejestrowanych i wyrejestrowanych pochodzą z rejestru REGON. Jako definicję przedsiębiorstwa przyjęto opracowaną na podstawie kodeksu cywilnego art. 55 z uwzględnieniem wybranych szczególnych form prawnych;
- o sprzedaży i wynagrodzeniach dotyczą jednostek sektora przedsiębiorstw, w których liczba pracujących przekracza 9 osób;
- o wynikach finansowych przedsiębiorstw dotyczą podmiotów gospodarczych prowadzących księgi rachunkowe (z wyjątkiem rolnictwa, leśnictwa, łowiectwa i rybactwa, działalności finansowej i ubezpieczeniowej oraz szkół wyższych), w których liczba pracujących przekracza 49 osób;
- o dochodach i wydatkach budżetu Miasta Rzeszowa pochodzą ze strony Urzędu Miasta Rzeszowa – [bip.erzeszow.pl](http://bip.erzeszow.pl);
- dotyczące bazy noclegowej turystyki obejmują obiekty posiadające 10 i więcej miejsc noclegowych;
- o przestępstwach stwierdzonych i wskaźnikach wykrywalności sprawców przestępstw pochodzą z policyjnych systemów informacyjnych;
- o pożarach pochodzą z Komendy Wojewódzkiej Państwowej Straży Pożarnej w Rzeszowie;
- dotyczące rynku nieruchomości pochodzą z Narodowego Banku Polskiego. Kwartalne notowania prezentowane są zgodnie z ogłoszonym terminarzem i dotyczą okresów:
  - I kwartał – miesiące grudzień, styczeń, luty,
  - II kwartał – miesiące marzec, kwiecień, maj,
  - III kwartał – miesiące czerwiec, lipiec, sierpień,
  - IV kwartał – miesiące wrzesień, październik, listopad.

Ze względu na elektroniczną technikę przetwarzania danych, w niektórych przypadkach sumy składników mogą różnić się od podanych wielkości „ogółem”.

Pod pojęciem “miasta wojewódzkie” należy rozumieć miasta, które od 1 I 1999 r. są siedzibą wojewody i (lub) sejmiku województwa.

Dane w ujęciu wartościowym wyrażone są w cenach bieżących i stanowią podstawę dla obliczenia wskaźników struktury. Wskaźniki dynamiki zaprezentowano na podstawie wartości w cenach bieżących, z wyjątkiem przemysłu, dla którego wskaźniki dynamiki podano na podstawie wartości w cenach stałych (średnie ceny bieżące 2015 r.).

Dane prezentuje się w układzie Polskiej Klasyfikacji Działalności — PKD 2007.

Ilekoć w Biuletynie jest mowa o „Przemysle”, dotyczy to dodatkowego grupowania, które obejmuje sekcje PKD 2007: „Górnictwo i wydobywanie”, „Przetwórstwo przemysłowe”, „Wytwarzanie i zaopatrywanie w energię elektryczną, gaz, parę wodną, gorącą wodę i powietrze do układów klimatyzacyjnych” oraz „Dostawa wody; gospodarowanie ściekami i odpadami oraz działalność związana z rekultywacją”.

## General notes

Data presented in the Statistical Bulletin:

- on newly registered and deregistered enterprises come from the REGON register. The definition of “enterprise” that was adopted here is the one compiled on the basis of Article 55 of the Civil Code including selected particular legal forms;
- on sales and wages and salaries concern enterprise sector units in which the number of employed persons exceeds 9 persons;
- on financial results of enterprises refer to economic entities keeping accounting ledgers (with the exception of agriculture, forestry and fishing, financial and insurance activities as well as higher education) in which the number of employed persons exceeds 49 persons;
- on revenue and expenditure of the city budget of Rzeszów come from the Rzeszów City Hall website - [bip.erzeszow.pl](http://bip.erzeszow.pl);
- concerning tourist accommodation include facilities with 10 and more bed places;
- on ascertained crimes and rates of detectability of delinquents in ascertained crimes come from police information system;
- on fires come from the Voivodship Headquarters of the State Fire Service in Rzeszów;
- concerning real estate market come from National Bank of Poland. Quarterly quotations are presented according to the announced schedule and relate to periods:
  - I quarter - December, January, February,
  - II quarter - March, April, May,
  - III quarter - June, July, August,
  - IV quarter - September, October, November.

Due to electronic technique of processing data, in some cases sums of components can differ from the amount given in the item “total”.

By „voivodship cities” are meant cities which since 1 January 1999 have been the seat of the voivode and (or) regional council.

Data in terms of value are given in current prices and constitute the basis for calculating structure indicators. Indices are presented on the basis value at current prices, excluding industry for which indices were presented on the basis of value at constant prices (average current prices 2015).

Data are presented in accordance with the Polish Classification of Activities – PKD 2007.

The category “Industry” used in the Bulletin refers to additional grouping which includes the following sections of PKD 2007: “Mining and quarrying”, “Manufacturing”, “Electricity, gas, steam and air conditioning supply” and “Water supply; sewerage, waste management and remediation activities”.