

URZĄD STATYSTYCZNY W RZESZOWIE

**NARODOWY
SPIS Powszechny
LUDNOŚCI I MIESZKAŃ**



POwszechny SPIS ROLNY

2002

**ZAMIESZKANE
BUDYNKI**

**WOJEWÓDZTWO
PODKARPACKIE**

Rzeszów 2003

ZESPÓŁ REDAKCYJNY
URZĘDU STATYSTYCZNEGO W RZESZOWIE

PRZEWODNICZĄCY

Jan Węgrzyn

CZŁONKOWIE

Marek Cierpiat-Wolan

Jan Jędrusiak

Teresa Krzemińska

Wiesława Magryś

Irena Polak

Halina Rzeszutek

Jadwiga Uchman

Elżbieta Woda

Elżbieta Wojnar

SEKRETARZ

Rajmund Litkowiec

PROJEKT OKŁADKI

Sylwester Jabłoński

DRUK I OPRAWA

Zakład Wydawnictw Statystycznych

Zakład Poligraficzny nr 2 w Radomiu

Przy publikowaniu danych US prosimy o podanie źródła.

URZĄD STATYSTYCZNY W RZESZOWIE

ul. Jana III Sobieskiego 10

35-959 Rzeszów

tel.: 17/8535210, 8535219; fax: 17/8535157;

e-mail: usrze@stat.gov.pl; <http://www.stat.gov.pl/urzedz/rzesz>

PRZEDMOWA

Publikacja ta jest kolejnym opracowaniem prezentującym wyniki Narodowego Spisu Powszechnego Ludności i Mieszkań, przeprowadzonego w dniach 21 maja – 8 czerwca 2002 r. według stanu w dniu 20 maja 2002 r.


Opracowanie zawiera informacje o budynkach zamieszkałych w momencie spisu oraz znajdujących się w nich mieszkaniach.

Budynki zaprezentowano w podziale według rodzajów (mieszkalne, mieszkalno-inwentarskie, niemieszkalne i inne) oraz scharakteryzowano według wieku (okresu budowy), rodzaju podmiotów będących właścicielami (współwłaścicielami) budynku i wyposażenia w instalacje techniczno-sanitarne. Ponadto, budynki mieszkalne przedstawiono według wielkości określonej liczbą mieszkań w budynku.

Uzupełnieniem zagadnień przedstawionych w niniejszej publikacji będzie następne opracowanie, dotyczące mieszkań.

Składam podziękowanie wszystkim osobom i instytucjom, które uczestniczyły w przygotowaniu i przeprowadzeniu Narodowego Spisu Powszechnego Ludności i Mieszkań 2002 na terenie województwa podkarpackiego oraz opracowaniu jego wyników.

Zastępca Wojewódzkiego Komisarza Spisowego
Dyrektor Urzędu Statystycznego w Rzeszowie



Jan Węgrzyn

Rzeszów, wrzesień 2003 r.

SPIS TREŚCI

	Tabl.	Str.
Przedmowa	x	3
Uwagi ogólne	x	6
Uwagi metodyczne	x	8
Uwagi analityczne	x	17
TABLICE		
Budynki, mieszkania i ludność w mieszkaniach według podregionów i powiatów	1	29
Budynki według rodzaju oraz podregionów, powiatów i rodzajów gmin	2	32
Budynki i znajdujące się w nich mieszkania, powierzchnia użytkowa miesz- kań i ludność w mieszkaniach według rodzaju budynków i rodzaju pod- miotów będących właścicielami lub współwłaścicielami tych budynków ...	3	35
Budynki według rodzaju i okresu budowy.....	4	38
Budynki mieszkalne w miastach według liczby mieszkań oraz okresu budowy i rodzaju podmiotów będących właścicielami lub współwłaś- cielami tych budynków.....	5	42
Budynki mieszkalne na wsi według liczby mieszkań oraz okresu budowy i rodzaju podmiotów będących właścicielami lub współwłaścicielami tych budynków	6	63
Budynki mieszkalne w miastach stanowiące nieruchomości wspólne według okresu budowy oraz liczby mieszkań i rodzaju podmiotów będących właścicielami lokali mieszkalnych w budynku	7	82
Budynki mieszkalne na wsi stanowiące nieruchomości wspólne według okresu budowy oraz liczby mieszkań i rodzaju podmiotów będących właścicielami lokali mieszkalnych w budynku	8	95
Budynki według wyposażenia w wodociąg i kanalizację oraz rodzaju budynku	9	103
Budynki mieszkalne według wyposażenia w wodociąg i kanalizację oraz okresu budowy budynku.....	10	106
Budynki według wyposażenia w sieć gazową i w centralne ogrzewanie oraz rodzaju budynku	11	115
Budynki mieszkalne według wyposażenia w sieć gazową i w centralne ogrzewanie oraz okresu budowy budynku	12	118

	Tabl.	Str.
Budynki mieszkalne według wyposażenia w wodociąg i kanalizację, liczby mieszkań i rodzaju podmiotów będących właścicielami lub współwłaścicielami tych budynków	13	125
Budynki mieszkalne według wyposażenia w sieć gazową i centralne ogrzewanie, liczby mieszkań i rodzaju podmiotów będących właścicielami tych budynków	14	177
Budynki mieszkalne według stopnia wyposażenia w instalacje oraz liczby mieszkań i rodzaju podmiotów będących właścicielami lub współwłaścicielami tych budynków	15	203
Budynki niezamieszkałe według rodzaju budynku, roku budowy i rodzaju podmiotów będących właścicielami lub współwłaścicielami tych budynków	16	255
 WYKRESY		
Budynki mieszkalne według okresu wybudowania	x	20
Budynki mieszkalne według wyposażenia w instalacje techniczne w miastach	x	26
Budynki mieszkalne według wyposażenia w instalacje techniczne na wsi	x	26

UWAGI OGÓLNE

Narodowy Spis Powszechny Ludności i Mieszkań oraz Powszechny Spis Rolny zostały przeprowadzone na terenie całego kraju w dniach od 21 maja do 8 czerwca 2002 roku (według stanu w dniu 20 maja 2002 r. godz. 24⁰⁰). Termin i zakres tematyczny spisów, zasady organizacji i realizacji prac spisowych, zobowiązanie ludności do udzielenia informacji oraz sposób ich zbierania zostały określone w ustawach:

- z dnia 2 grudnia 1999 r. o narodowym spisie powszechnym ludności i mieszkań w 2001 r. (DzU z 2000 r., nr 1, poz. 1) z późniejszą zmianą (DzU z 2000 r., nr 93, poz. 1026),
- z dnia 9 września 2000 r. o powszechnym spisie rolnym w 2002 r. (DzU z 2000 r., nr 99, poz. 1072),
- z dnia 29 czerwca 1995 r. o statystyce publicznej (DzU z 1995 r., nr 88, poz. 439) z późniejszymi zmianami.

Podstawowe cele powszechnego spisu ludności i mieszkań 2002:

- dostarczenie informacji o stanie i strukturze ludności, gospodarstw domowych i rodzin oraz informacji o mieszkaniach i warunkach mieszkaniowych – na najniższym poziomie podziału terytorialnego kraju;
- możliwie szeroka charakterystyka zmian, jakie zaszły w czasie w podstawowych strukturach demograficzno–społecznych ludności, gospodarstw domowych i rodzin oraz zmian w wielkości i standardzie zasobów mieszkaniowych;
- dostarczenie informacji niezbędnych do międzynarodowych porównań – poprzez uwzględnienie w opracowaniach standardów i zaleceń organizacji międzynarodowych.

Spis ludności 2002 r. obejmował osoby stale zamieszkałe na obszarze Polski, bez względu na fakt, czy osoby te przebywały w kraju w czasie spisu, czy też były za granicą oraz osoby przebywające czasowo. Spis był przeprowadzony w mieszkaniach oraz w innych zamieszkanym pomieszczeniach prowizorycznych i obiektach zbiorowego zamieszkania.

Spisem objęto następujące tematy:

- Geograficzne rozmieszczenie ludności według miejsca zamieszkania oraz przebywania;
- Migracje wewnętrzne i zagraniczne ludności;
- Demograficzną charakterystykę osób: płeć, wiek, stan cywilny (formalno-prawny i faktyczny);

- Charakterystykę demograficzną gospodarstw domowych i rodzin: pozycję osób w gospodarstwie domowym i rodzinie, wielkość i skład gospodarstwa domowego i rodziny;
- Charakterystykę społeczną osób: poziom wykształcenia oraz uczęszczanie do szkoły, kraj urodzenia, obywatelstwo, deklarowaną narodowość i język używany w rozmowach w domu;
- Niepełnosprawność prawną i biologiczną;
- Aktywność ekonomiczną ludności: pracujący, bezrobotni, bierni zawodowo, pracujący w indywidualnych gospodarstwach rolnych, zawód, rodzaj działalności zakładu pracy;
- Główne i dodatkowe źródła utrzymania osób oraz pobieranie świadczeń społecznych;
- Źródła utrzymania gospodarstwa domowego, samodzielność gospodarowania;
- Gospodarstwa zbiorowe i rodziny w tych gospodarstwach;
- Mieszkania zamieszkane i niezamieszkane, stan zasobów mieszkaniowych;
- Wielkość mieszkań i ich wyposażenie;
- Samodzielność zamieszkiwania;
- Charakterystykę budynków.

Wyniki spisu zostaną przedstawione w kolejno opracowywanych publikacjach dla województwa podkarpackiego pod następującymi tytułami:

1. Zamieszkane budynki,
2. Mieszkania,
3. Ludność. Stan oraz struktura demograficzna i społeczno-ekonomiczna,
4. Gospodarstwa domowe i rodziny,
5. Ludność i gospodarstwa domowe związane z rolnictwem,
6. Warunki mieszkaniowe gospodarstw domowych i rodzin,
7. Aktywność ekonomiczna ludności,
8. Migracje ludności,
9. Osoby niepełnosprawne.

Przewiduje się również wydanie publikacji z podstawowymi informacjami ze spisu ludności i mieszkań dla każdej gminy.

Ponadto, informacje ze spisu dla poszczególnych szczebli podziału terytorialnego kraju będą zamieszczone w Banku Danych Regionalnych (BDR).

UWAGI METODYCZNE

Pojęcia i definicje spisowe

Budynek

Spisem objęte zostały budynki, w których znajdowało się co najmniej 1 mieszkanie.

Przyjęte w spisie zasady ustalania odrębności budynku oparte zostały na kryteriach wiążących się z numeracją porządkową nieruchomości. Zgodnie z tymi zasadami za odrębny budynek uznano **każdy budynek wolno stojący**, oddzielony od pozostałych zabudowań wolną przestrzenią, oznaczony jednym numerem porządkowym.

Za jeden budynek uznano również budynek oznaczony więcej niż jednym numerem porządkowym (np. odrębnymi numerami oznaczone są poszczególne klatki schodowe w bloku mieszkalnym), w przypadku gdy tworzył on wyraźną całość architektoniczną i stanowił własność jednego podmiotu.

W odniesieniu do budynków usytuowanych w **zabudowie zwartej**, utworzonej przez budynki o różnej architekturze, bądź budynki o jednolitej architekturze – stojące w tzw. zabudowie szeregowej, a także w przypadku **budynków bliźniaczych**, za odrębny budynek uznano **każdy budynek lub segment oznaczony odrębnym numerem porządkowym**.

W przypadku przylegających do siebie budynków usytuowanych na nieruchomości oznaczonej jednym numerem porządkowym, uznawano je za jeden budynek, jeżeli ściany zbudowane były z tego samego materiału i nie było istotnych różnic w wysokości i w wieku tych budynków. W przeciwnym razie uznawano je za odrębne budynki.

Tryb wyodrębniania budynków i ustalania informacji o każdym z nich był różny w zależności od podmiotu zarządzającego budynkiem. W odniesieniu do budynków zarządzanych przez osoby prawne i jednostki organizacyjne nie posiadające osobowości prawnej – informacji udzielały przed spisem, ok. miesiąc wcześniej jednostki zarządzające budynkiem, w oparciu o posiadaną dokumentację przy wykorzystaniu druku pomocniczego, tzw. „Opisu budynku.”

Informacje o budynkach stanowiących własność osób fizycznych ustalali rachmistrze w toku spisu. Nie w każdym przypadku odpowiedzi o budynku udzielał właściciel, co miało wpływ na jakość uzyskiwanych informacji.

Rodzaj budynku

Pod względem tej cechy sklasyfikowano budynki na: mieszkalne, mieszkalno-inwentarskie (mieszkalno-gospodarskie), zbiorowego zakwaterowania, niemieszkalne i rekreacyjne.

Za budynek **mieszkalny** uznawano budynek zajęty przez lokale mieszkalne w całości, a także budynek, w którym oprócz mieszkań znajdują się inne pomieszczenia, ale mieszkania zajmują co najmniej połowę budynku.

Za budynek **mieszkalno-inwentarski** lub **mieszkalno-gospodarski** uznawano budynek, który składał się zarówno z części mieszkalnej, obejmującej jedno lub więcej mieszkań, jak i z części inwentarskiej (obejmującej stajnię, oborę, chlewnię, itp.) lub gospodarskiej, przeznaczonej na cele związane z prowadzeniem gospodarstwa rolnego, niezależnie od tego, jaką część budynku zajmuje mieszkanie.

Za budynek **zbiorowego zakwaterowania** uznawano budynek, który więcej niż w połowie zajęty był przez gospodarstwo zbiorowe (np. przez internat, dom studencki, dom małego dziecka, sanatorium) i w którym znajdowało się również co najmniej jedno mieszkanie.

Za budynek **niemieszkalny** uznawano budynek, który więcej niż w połowie zajęty był na cele niemieszkalne (np. zajęty przez szkołę, biuro, sklep, magazyn, przychodnię lekarską) i w którym znajdowało się również co najmniej jedno mieszkanie.

Za budynek **rekreacyjny** uznawano budynek, którego wzniesienie (zgodnie z przepisami prawa budowlanego) wymagało pozwolenia na budowę budynku mieszkalnego, a którego głównym przeznaczeniem jest czasowe zamieszkiwanie, np. w czasie urlopu, w dni wolne od pracy, a także uważano budynek, który wcześniej wykorzystywany był jako budynek mieszkalny do stałego zamieszkiwania, ale aktualnie został przeznaczony do zamieszkiwania czasowego. Nie mieszczą się w tej kategorii domki letniskowe (wzniesione z przeznaczeniem do wykorzystywania tylko w sezonie letnim i nie przystosowane do całorocznego zamieszkiwania, których postawienie nie wymagało pozwolenia na budowę), gdyż nie podlegały one spisowi.

Rodzaj podmiotu będącego właścicielem budynku

Za właściciela budynku uważano osobę fizyczną bądź osobę prawną lub jednostkę organizacyjną nie mającą osobowości prawnej **posiadającą do tego budynku tytuł**

własności, potwierdzony wpisem do księgi wieczystej, a w razie braku księgi w innym dokumencie potwierdzającym własność.

W spisie ustalano, czy budynek stanowi w całości **własność jednego podmiotu** (tzn. nie ma w nim żadnego lokalu stanowiącego wyodrębnioną własność innego podmiotu), czy też ma kilku prawnych właścicieli uwidocznionych w księdze wieczystej, czyli stanowi **nieruchomość wspólną**.

Budynki stanowiące **własność jednego podmiotu** zostały na drugim stopniu klasyfikacji pogrupowane pod względem rodzaju tych podmiotów. Rozróżniono budynki stanowiące własność:

- **osób fizycznych**; zaliczono tu budynki będące własnością osób fizycznych ujawnioną w księdze wieczystej, a w razie braku księgi, w innym dokumencie potwierdzającym własność, niezależnie czy właściciel budynku mieszkał w nim w czasie spisu, czy też wynajął go lub oddał w bezpłatne użytkowanie innej osobie (osobom),
- **spółdzielni mieszkaniowych**; zaliczono tu budynki, w których wszystkie mieszkania (zarówno mieszkania lokatorskie, jak i własnościowe) stanowią własność spółdzielni mieszkaniowej,
- **gmin**; zakwalifikowano tu budynki będące w całości własnością gminy lub powiatu pozostające w zarządzie przedsiębiorstwa (zakładu) gospodarki mieszkaniowej lub komunalnej jednostki organizacyjnej specjalnie powstałej do zarządzania zasobami mieszkaniowymi gminy, a także budynki pozostające w bezpośrednim zarządzie urzędu gminy oraz budynki przekazane gminie, ale pozostające w dyspozycji jednostek użyteczności publicznej, takich jak: zakładów opieki zdrowotnej, ośrodków pomocy społecznej, jednostek systemu oświaty, instytucji kultury,
- **Skarbu Państwa**; zaliczono tu budynki pozostające: w zasobie Agencji Własności Rolnej Skarbu Państwa, Wojskowej Agencji Mieszkaniowej, w zarządzie jednostek podległych ministrom: Obrony Narodowej, Spraw Wewnętrznych i Administracji, Sprawiedliwości oraz Szefowi Ochrony Państwa, w zarządzie organów: władzy państwowej, administracji państwowej i kontroli państwowej, a także budynki oddane przez jednostkę reprezentującą Skarb Państwa w użytkowanie, dzierżawę lub najem przedstawicielstwom dyplomatycznym i urzędom konsularnym państw obcych,
- **zakładów pracy sektora publicznego**; zaliczono tu budynki; przedsiębiorstw państwowych, w tym również „Lasów Państwowych” oraz państwowych jednostek

organizacyjnych (posiadających bądź nie posiadających osobowości prawnej), np. instytutów naukowo-badawczych, wyższych uczelni, instytucji artystycznych, przedsiębiorstw komunalnych, z wyjątkiem przedsiębiorstw (zakładów) gospodarki mieszkaniowej, a także budynki przekazane wymienionym wyżej jednostkom przez Skarb Państwa lub gminę w trwałą zarząd,

- **zakładów pracy sektora prywatnego**; zaliczono tu budynki stanowiące własność przedsiębiorstw prywatnych działające w formie spółek, a także budynki stanowiące własność spółdzielni pracy, spółdzielni produkcji rolnej, z wyjątkiem spółdzielni mieszkaniowych,
- **towarzystw budownictwa społecznego**; zaliczono tu budynki będące własnością podmiotu prawnego, który w swojej nazwie ma wyrazy “towarzystwo budownictwa społecznego”, bez względu na fakt partycypowania w kosztach budowy budynku innego podmiotu (gminy, spółdzielni mieszkaniowej, zakładu pracy) w zamian za uzyskanie mieszkań (na zasadzie najmu) dla wskazanych przez te podmioty osób trzecich.

Budynki stanowiące **nieruchomości wspólne**, w których wszystkie bądź tylko niektóre lokale mieszkalne stanowią wyodrębnione własności osób fizycznych, zostały pogrupowane na 4 subkategorie. Kierując się informacją o własności poszczególnych lokali mieszkalnych w budynku rozróżniono budynki, w których właścicielami lokali są:

- **tylko osoby fizyczne**,
- **osoby fizyczne i gmina** – w tej kategorii występują również osoby fizyczne i powiat,
- **osoby fizyczne i zakład pracy** – w tej kategorii występują również osoby fizyczne i Skarb Państwa,
- **inne** - dotyczy budynków, w których występują inne przypadki własności lokali mieszkalnych, np. gminy i zakładu pracy, gminy i osób fizycznych i zakładu pracy, a także dotyczy budynków spółdzielni mieszkaniowych, w których po wejściu w życie ustawy z dnia 15 grudnia 2000 r. o spółdzielniach mieszkaniowych zostały ustanowione odrębne własności niektórych lokali mieszkalnych na rzecz osób fizycznych.

Budynki stanowiące współwłasność, w których nie dokonano wyodrębnienia własności lokali mieszkalnych (na cały budynek założona jest jedna księga wieczysta) zostały wykazane jako ostatnia odrębna kategoria klasyfikacyjna.

Rok (okres) budowy budynku

Za rok wzniesienia budynku przyjęto rok, w którym budowa została zakończona, tzn. budynek został oddany do użytku, jeżeli oddawany był do użytku częściami (klatkami, skrzydłami) przyjęto rok oddania do użytku ostatniej części budynku. Dla budynków zrekonstruowanych po całkowitym zniszczeniu przyjęto rok zakończenia rekonstrukcji.

Instalacja w budynku

Spisywano instalacje czynne i chwilowo nieczynne oraz takie, które faktycznie już zostały zamontowane w budynku, ale nie zdążono jeszcze podłączyć budynku do sieci. Nie spisywano instalacji nieczynnej dłużej niż rok.

Występujące w budynku instalacje wykazane są w podziale na sieciowe i lokalne.

Wodociąg. Za budynek wyposażony w wodociąg uznano taki, w którym instalacja wodociągowa doprowadzona była do wszystkich, bądź niektórych mieszkań w budynku, jak i taki, gdy w żadnym mieszkaniu nie było kranu z wodą, lecz występował on wewnątrz budynku, np. w korytarzu.

Przez **sieć wodociągową** rozumiano system przewodów ulicznych doprowadzających wodę od źródła (ujęcia wody) do budynków o długości co najmniej 250 m, nie wliczając w to długości połączeń od przewodu ulicznego do budynków.

Przez **wodociąg lokalny** rozumiano instalację, która doprowadzała wodę do jednego lub kilku budynków sąsiednich, a łączna długość przewodów od źródła wody do budynku nie osiągała 250 m.

Kanalizacja. Za budynek wyposażony w kanalizację uznano taki, wewnątrz którego – w obrębie mieszkań bądź w korytarzu – znajdowała się instalacja (do której podłączone były takie urządzenia, jak: zlew, ustęp, umywalka, wanna) umożliwiająca odprowadzenie nieczystości i zużytej wody (tzw. ścieków) do odbiorników: do sieci, szamba, kanału, górnej warstwy ziemi.

Przez **sieć kanalizacyjną** rozumiano system krytych kanałów podziemnych (kanałów ulicznych i kolektorów) odprowadzających ścieki z budynków do odbiorników (do oczyszczalni ścieków, rzek, jezior, morza), jeżeli łączna długość tych kanałów (nie wliczając w to długości przykanalików prowadzących do budynków) wynosiła co najmniej 250 m. Mogła to być sieć ogólnospławna odprowadzająca i ścieki gospodarcze i wody opadowe, bądź tylko sieć na ścieki gospodarcze.

Przez **kanalizację lokalną** rozumiano instalację odprowadzającą ścieki do szamba lub bezpośrednio do rzeki, jeziora, rowu, górnej warstwy ziemi, gdy łączna długość kanału między budynkiem (budynkami) a miejscem odprowadzenia nie osiągała 250 m.

Centralne ogrzewanie

Informacje o wyposażeniu budynku w centralne ogrzewanie uzyskane zostały w sposób pośredni, tzn. na podstawie informacji ustalonych w spisie mieszkań na pytanie o sposób ogrzewania mieszkania. Wykorzystując 3 pierwsze odpowiedzi na to pytanie, które brzmiały:

- centralne ogrzewanie zbiorowe z sieci,
- centralne ogrzewanie zbiorowe ze źródła ciepła zasilającego jeden budynek wielomieszkaniowy,
- centralne ogrzewanie indywidualne,

ustalono, czy budynek wyposażony jest w centralne ogrzewanie sieciowe, lokalne bądź nie ma centralnego ogrzewania w budynku.

Za wyposażony w **centralne ogrzewanie sieciowe** uznano budynek, w którym we wszystkich lub w większości mieszkań w budynku występowała odpowiedź „centralne ogrzewanie zbiorowe z sieci”.

Za wyposażony w **centralne ogrzewanie lokalne** uznano budynek, w którym we wszystkich lub w większości mieszkań w budynku występowała odpowiedź „centralne ogrzewanie zbiorowe ze źródła ciepła zasilającego jeden budynek wielomieszkaniowy” oraz budynek indywidualny (jednorodzinny) z odpowiedzią w mieszkaniu „centralne ogrzewanie indywidualne”.

Gaz z sieci

Informacje o wyposażeniu budynków w gaz z sieci uzyskano podobnie, jak informacje o wyposażeniu budynku w centralne ogrzewanie, w sposób pośredni wykorzystując informacje na pytanie o wyposażeniu mieszkania w gaz. Odpowiedzi na to pytanie rozróżniały instalację gazową: z sieci i z butli.

Za **wyposażony w gaz z sieci** uznano budynek, jeżeli we wszystkich lub w większości mieszkań w budynku występowała odpowiedź „jest gaz z sieci”.

Liczba mieszkań w budynku i powierzchnia użytkowa w tych mieszkaniach

We wszystkich tablicach prezentowana jest – oprócz liczby budynków – liczba mieszkań, określająca wielkość tych budynków, a w większości tablic również powierzchnia użytkowa mieszkań, a w kilku tablicach także liczba ludności zamieszkującej w mieszkaniach.

Dane o liczbie mieszkań (i o powierzchni użytkowej w tych mieszkaniach) obejmują wszystkie mieszkania w budynku, a więc zarówno zamieszkane, jak i niezamieszkane.

Mieszkanie

Mieszkanie jest to lokal składający się z jednej lub kilku izb, łącznie z pomieszczeniami pomocniczymi, wybudowany lub przebudowany do celów mieszkalnych, konstrukcyjnie wydzielony (trwałymi ścianami) w obrębie budynku, do którego to lokalu prowadzi niezależne wejście z klatki schodowej, ogólnego korytarza, wspólnej sieni bądź z ulicy, podwórza lub ogrodu.

Przez pomieszczenie pomocnicze należało rozumieć: przedpokój, hol, łazienkę, ustęp, garderobę, spiżarnię, schowek i inne pomieszczenia znajdujące się w obrębie mieszkania, służące mieszkalnemu i gospodarczym potrzebom mieszkańców.

W przypadku wieloizbowego lokalu lub domu indywidualnego (jednorodzinnego), w którym zamieszkiwało 2 lub więcej odrębnych gospodarstw domowych, zajmujących wyłącznie dla siebie odrębne izby i inne pomieszczenia, obowiązywała zasada, że jeśli w obrębie tego lokalu lub domu znajdowało się przynajmniej jedno pomieszczenie, takie jak: kuchnia, łazienka lub ustęp, użytkowane wspólnie przez te gospodarstwa, to taki lokal (dom) stanowił jedno mieszkanie. Jeżeli nie zachodził przypadek wspólnego użytkowania wymienionych pomieszczeń, to zespoły pomieszczeń zajmowanych przez poszczególne gospodarstwa uznano za odrębne mieszkania.

Mieszkanie zamieszkane stale

Za **mieszkanie zamieszkane stale** uznano takie, w którym spisano jedną lub więcej osób i co najmniej jedną z tych osób uznano za faktycznie zamieszkałą.

Powierzchnia użytkowa mieszkania

Powierzchnia użytkowa mieszkania jest to suma powierzchni wszystkich pomieszczeń znajdujących się w obrębie mieszkania, a w szczególności: pokoi, kuchni (z oknem i bez okna), alkow, spiżarni, przedpokoi, holi, łazienek, ubikacji, obudowanej werandy lub ganku

oraz innych pomieszczeń służących mieszkalnym lub gospodarczym potrzebom mieszkańców lokalu, bez względu na ich przeznaczenie i sposób użytkowania.

W powierzchni użytkowej mieszkania wyodrębniono również powierzchnię pokoi wykorzystywanych wyłącznie do prowadzenia działalności gospodarczej (które w spisie wykazane zostały w liczbie pokoi zgodnie z w/w zasadami), a także powierzchnię innych pomieszczeń wykorzystywanych do tej działalności, jeżeli nie prowadziło do nich oddzielne wejście z ulicy, podwórza lub ogólnodostępnego korytarza.

Nie zaliczono do powierzchni użytkowej mieszkania powierzchni: balkonów, tarasów i loggii, antresol, szaf i schowków w ścianach, pralni, suszarni, strychów, piwnic i komórek przeznaczonych do przechowywania opału oraz powierzchni garaży.

Powierzchnię sieni z reguły zaliczono do powierzchni mieszkania. Nie uznawano sieni za część składową mieszkania i nie wliczano jej powierzchni do powierzchni użytkowej mieszkania tylko wówczas, gdy:

- sień łączyła część mieszkalną budynku z częścią inwentarską lub gospodarską,
- w budynku znajdowało się więcej niż jedno mieszkanie, a sień użytkowana była wspólnie jako ogólnodostępny korytarz.

W budynkach indywidualnych (jednorodzinnych) będących w budowie, ale już częściowo zamieszkałych, w powierzchni użytkowej mieszkania uwzględniono tylko powierzchnię izb i pomieszczeń pomocniczych wykończonych.

Dane o powierzchni użytkowej mieszkań pochodzą z informacji podanych przez lokatorów, na podstawie posiadanych przez nich dokumentów, przeprowadzanych pomiarów bądź posiadanego już wcześniej rozeznania, np. dla uzyskania dodatku mieszkaniowego bądź innych potrzeb.

Ludność w mieszkaniach

Wszystkie dane zamieszczone w tablicach dotyczą ludności **faktycznie zamieszkałej**. Kategoria ta obejmuje następujące grupy osób:

1. **Mieszkające stale** (osoby z reguły zameldowane na pobyt stały w danym miejscu), które:
 - a) były obecne w momencie spisu;
 - b) były nieobecne w momencie spisu, ale ich nieobecność trwała mniej niż 2 miesiące;
 - c) były nieobecne w momencie spisu przez okres dłuższy niż 2 miesiące, ale ich nieobecność wynikała z następujących powodów:
 - odbywanie zasadniczej służby wojskowej lub innej w systemie skoszarowanym,

- przebywanie w zakładzie karnym lub śledczym,
- pobyt za granicą.

2. **Przebywające czasowo przez okres powyżej 2 miesięcy.** Dotyczy to osób, które mieszkają na stałe w innym miejscu (są tam zameldowane na pobyt stały), natomiast w miejscu spisania przebywają czasowo z następujących powodów: nauka, praca, warunki rodzinne lub mieszkaniowe (w miejscu stałego zamieszkania), leczenie lub rehabilitacja, przebywanie w domu opieki.

Jako czas okresowej nieobecności lub przebywania został przyjęty czas faktyczny, a nie zamierzony.

Kategoria ludności faktycznie zamieszkałej nie uwzględnia osób przybyłych z zagranicy na pobyt czasowy, tj. tych, które nie posiadają stałego pobytu w Polsce (pozwolenia na osiedlenie się).

UWAGI ANALITYCZNE

1. Uwagi wstępne

W publikacji zaprezentowano pełną informację charakteryzującą budynki i znajdujące się w nich mieszkania na podstawie wyników NSP 2002 r.

Ocena zmian w latach 1989-2002 r. dotyczy liczby budynków, ich wieku i wyposażenia. Do opisu zmian wykorzystano wyniki spisu powszechnego z 1988 r., opracowane według podziału administracyjnego z dnia 1.I.1999 r.

Zamieszczone informacje dotyczą budynków zamieszkałych, tj. takich, w których znajdowało się co najmniej 1 zamieszkałe mieszkanie ze stałym mieszkańcem. Spis budynków i mieszkań w NSP 2002 r. był spisem pełnym i ujęto w nim również budynki, w których wszystkie mieszkania były niezamieszkałe. Dla zorientowania czytelnika w rozmiarach tego zjawiska i umożliwienia ustalenia pełnego stanu zasobów mieszkaniowych, w ostatniej tablicy zamieszczono wybrane informacje o budynkach niezamieszkałych.

2. Liczba zamieszkałych budynków i ich rodzaje

Według spisu 2002 r. liczba zamieszkałych budynków wynosiła 359317, w których znajdowało się 560509 mieszkań (zamieszkałych i niezamieszkałych). W miastach spisano 78437 zamieszkałych budynków z 261074 mieszkaniami, a na wsi 280880 budynków z 299435 mieszkaniami.

Głównym rodzajem budynków stanowiącym 97,3% ogółu budynków są budynki mieszkalne, w których znajdowało się 98,1% mieszkań.

Drugą pod względem liczebności grupę rodzajową stanowią budynki mieszkalno-inwentarskie (łącznie z mieszkalno-gospodarskimi). W 2002 r. liczba tych budynków wynosiła 8724 (2,4%). Budynki te występują głównie na wsi, gdzie stanowią 2,9% ogółu zamieszkałych budynków.

Budynków niemieszkalnych, obiektów zbiorowego zakwaterowania i budynków rekreacyjnych było łącznie 1168, tj. 0,3% ogółu budynków zamieszkałych.

Tabl. 1. Struktura budynków według rodzaju w 2002 r.

Wyszczególnienie	Ogółem	Mieszkalne	Mieszkalno- inwentarskie i mieszkalno- gospodarskie	Pozostałe
W liczbach bezwzględnych				
Ogółem	359317	349425	8724	1168
Miasta	78437	77627	408	402
Wieś.....	280880	271798	8316	766
W odsetkach				
Ogółem	100,0	97,3	2,4	0,3
Miasta	100,0	99,0	0,5	0,5
Wieś.....	100,0	96,8	2,9	0,3

W porównaniu z danymi NSP 1988 r. liczba budynków mieszkalnych z zamieszkanymi mieszkańcami wzrosła o 33447 (o 10,6%), a liczba mieszkań w tych budynkach wzrosła o 64468 (o 13,3%). Jest to przyrost netto, stanowiący saldo przyrostu i ubytku budynków. W miastach przyrost liczby budynków mieszkalnych wyniósł 14032 (22,1%), a mieszkań w tych budynkach 41581 (19,1%), zaś na wsi odpowiednio: 19415 budynków mieszkalnych (7,7%) i 22887 mieszkań (8,6%).

Tabl. 2. Budynki mieszkalne, mieszkania w tych budynkach oraz ludność w latach 1988 i 2002

Wyszczególnienie	Budynki mieszkalne	Mieszkania w budynkach mieszkalnych	Ludność w mieszkaniach
W liczbach bezwzględnych			
Ogółem 1988	315978	485272	1913481
2002	349425	549740	2051444
Miasta			
..... 1988	63595	218261	762247
..... 2002	77627	259842	834481
Wieś..... 1988	252383	267011	1151234
..... 2002	271798	289898	1216963
1988 = 100			
Ogółem 2002	110,6	113,3	107,2
Miasta	122,1	119,1	109,5
Wieś.....	107,7	108,6	105,7

3. Wiek budynków

Przy ocenie zmian jakościowych zasobów mieszkaniowych istotne znaczenie mają informacje o wieku budynków. Przyjęte w spisie 2002 r. okresy wybudowania budynku nawiązywały do przyjętych w poprzednich spisach, co umożliwiło wyszacowanie, ile budynków ubyło bądź przybyło w poszczególnych grupach wiekowych.

Tabl. 3. Budynki mieszkalne i mieszkania w tych budynkach według okresu wybudowania w latach 1988 i 2002

Okres budowy	Budynki			Mieszkania		
	1988 r.	2002 r.	zmiany (+) (-)	1988 r.	2002 r.	zmiany (+) (-)
W liczbach bezwzględnych						
Ogółem^{a)}	315978	349425	+33447	485272	549740	+64468
przed 1945 r.	75347	51665	-23682	95019	68904	-26115
w tym przed 1918 r.	20426	13239	-7187	29816	20944	-8872
1945 - 2002 ^{b)}	240631	296173	+55542	390253	478181	+87928
1945 - 1970.....	140336	121087	-19249	190118	172359	-17759
1971 - 1988.....	100295	119916	+19621	200135	226224	+26089
1989 - 2002 ^{b)}	x	55170	+55170	x	79598	+79598
W odsetkach						
Ogółem^{a)}	100,0	100,0	x	100,0	100,0	x
przed 1945 r.	23,8	14,8	x	19,6	12,5	x
w tym przed 1918 r.	6,5	3,8	x	6,1	3,8	x
1945 - 2002 ^{b)}	76,2	84,8	x	80,4	87,0	x
1945 - 1970.....	44,4	34,7	x	39,2	31,4	x
1971 - 1988.....	31,8	34,3	x	41,2	41,1	x
1989 - 2002 ^{b)}	x	15,8	x	x	14,5	x

^{a)} W dalszym podziale nie uwzględniono budynków o nieustalonej informacji o okresie wybudowania.

^{b)} Łącznie z zamieszkanymi budynkami będącymi w budowie.

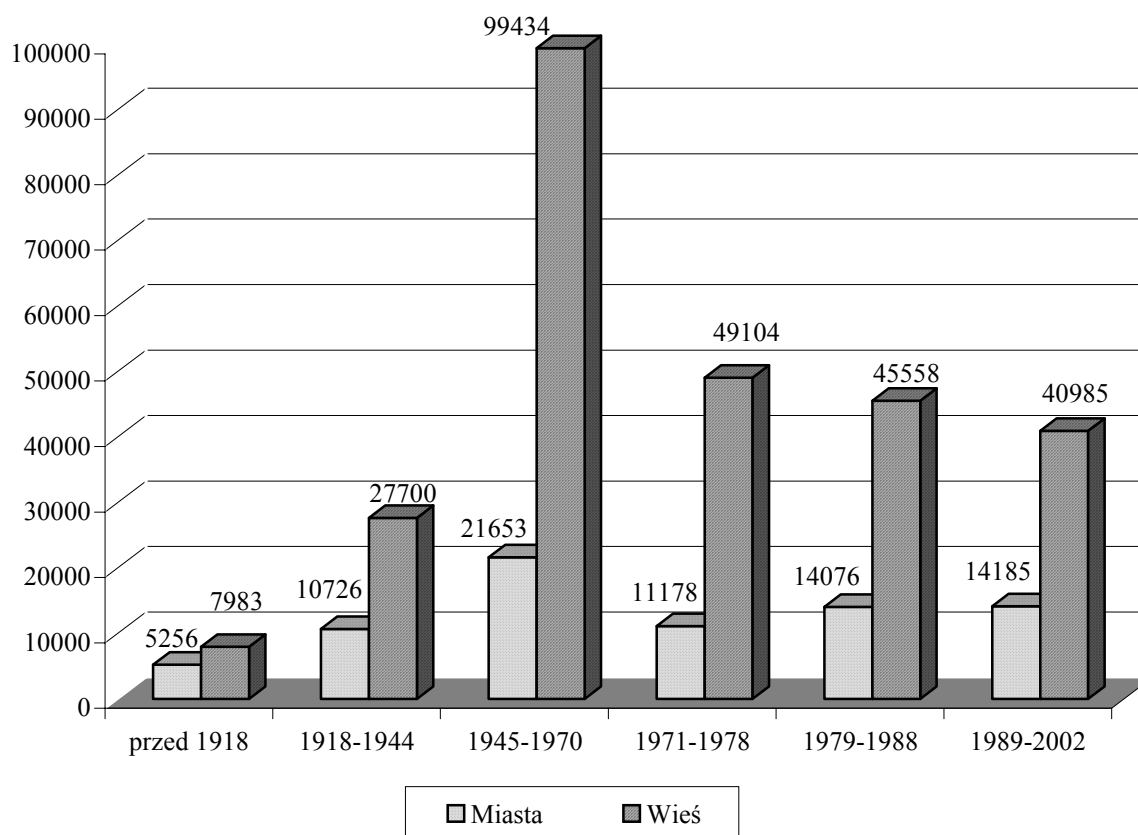
Budynków mieszkalnych najstarszych, wybudowanych przed 1918 r., czyli mających już ponad 85 lat, według NSP 2002 r. było 13239, co stanowi 3,8% ogółu budynków. Znajdowały się w nich 20944 mieszkania. W miastach budynki te stanowiły 6,8% ogółu spisanych budynków mieszkalnych, natomiast na wsi 2,9%. W porównaniu z danymi NSP 1988 r. z tej grupy wiekowej ubyło 7187 budynków mieszkalnych i 8872 mieszkania. Zmniejszyła się również o 16495, tj. o 30,0% liczba budynków wybudowanych w latach

1918-1944, a w grupie budynków wzniesionych w latach 1945-1970 ubyłoby 19249, tj. 13,7% budynków.

Zmniejszenie się stanów budynków wybudowanych w poszczególnych okresach wynika głównie z zastąpienia starych domów, na ogół o niskim standardzie, nowymi o wyższym standardzie, co nie jest równoznaczne z fizycznym ubytkiem starych zasobów. Część starych budynków została rozebrana lub zniszczona przez pożar, część przekwalifikowana na cele niemieszkalne, a znaczna ich część istnieje nadal i budynki te zostały spisane jako niezamieszkałe.

Najmłodszych budynków mieszkalnych, tj. wybudowanych po 1988 r. (łącznie z zamieszkanymi będącymi w budowie) było 55170 (15,8%) z 79598 mieszkańiami (14,5%). Ze zbiorowości tej przypada na miasta 14185 (18,3%) budynków o 36891 mieszkańiach, na wieś 40985 (15,1%) o 42707 mieszkańiach. Tej liczby mieszkań nie można utożsamiać z liczbą mieszkań wybudowanych po 1988 r. Liczebność tych ostatnich jest faktycznie większa o liczbę mieszkań powstałych w tym okresie z nadbudowy lub dobudowy w starszych budynkach.

Budynki mieszkalne według okresu wybudowania



4. Własność budynków i mieszkań w budynkach

Dane o strukturze zasobów mieszkaniowych pod względem własności są jedną z informacji oczekiwanych ze spisu. Ze względu na nowe uregulowania prawne dotyczące sfery własności, które weszły w życie po 1990 r., i znaczne przekształcenia w strukturze własności zasobów, w tematyce NSP 2002 r. zagadnienie własności zostało potraktowane wnikliwie. Badano nie tylko, kto jest właścicielem budynku, ale również kto jest właścicielem poszczególnych mieszkań w budynku, a także ustalano tytuł prawny zajmowanego mieszkania przez każde gospodarstwo domowe.

Dane o strukturze własności zasobów mieszkaniowych opracowano na kilku poziomach klasyfikacyjnych. Pierwszy obejmuje podział budynków na stanowiące w całości własność jednego podmiotu oraz na stanowiące współwłasność kilku podmiotów. Na drugim stopniu podziału określono rodzaj podmiotu będącego właścicielem lub współwłaścicielem budynku, przy czym istota tego podziału dotyczy ustalenia rozmiarów zasobów stanowiących własność osób fizycznych oraz zasobów stanowiących własność osób prawnych, z rozróżnieniem ich rodzaju. Dalszy podział dotyczy mieszkań stanowiących własność osób fizycznych i polega na wyodrębnieniu mieszkań zamieszkałych przez właściciela i mieszkań wynajętych innym osobom.

Spis wykazał, że tylko 1,5% zamieszkałych budynków mieszkalnych zawierających 14,9% ogółu mieszkań stanowiło współwłasność. W miastach budynków tych było 4,6% i znajdowało się w nich 28,5% ogółu mieszkań, na wsi odpowiednio 0,6% budynków i 2,7% mieszkań.

Tabl. 4. Struktura budynków mieszkalnych i mieszkań w tych budynkach pod względem rodzaju podmiotów będących właścicielami lub współwłaścicielami budynku w 2002 r.

Wyszczególnienie	Ogółem w liczbach bezwzględnych	Stanowiące własność						Stanowiące współwłasność
		osób fizycznych	spółdzielni mieszkaniowych	gmin	Skarbu Państwa	zakładów pracy	pozostałych podmiotów ^{a)}	
		w % ogółu						
Budynki								
Ogółem	349425	96,5	0,7	0,5	0,2	0,3	0,3	1,5
Miasta	77627	90,0	3,1	1,3	0,2	0,4	0,3	4,6
Wieś	271798	98,3	0,1	0,3	0,2	0,3	0,2	0,6
Mieszkania								
Ogółem	549740	63,6	18,2	1,7	0,5	0,7	0,3	14,9
Miasta	259842	29,8	36,9	2,9	0,6	0,9	0,3	28,5
Wieś	289898	93,9	1,5	0,6	0,4	0,5	0,3	2,7

^{a)} W tym: TBS-ów, organizacji budujących dla zysku, kościołów i związków wyznaniowych.

Tabl. 4. Struktura budynków mieszkalnych i mieszkań w tych budynkach pod względem rodzaju podmiotów będących właścicielami lub współwłaścicielami budynku w 2002 r. (dok.)

Wyszczególnienie	Ogółem	Stanowiące własność						Stanowiące współwłasność
		osób fizycznych	spółdzielni mieszkaniowych	gmin	Skarbu Państwa	zakładów pracy	pozostałych podmiotów ^{a)}	

Przeciętna liczba mieszkań w budynku

Ogółem	1,6	1,0	38,7	5,0	4,0	3,2	1,7	16,2
Miasta	3,3	1,1	39,7	7,5	9,6	7,0	3,0	20,8
Wieś	1,1	1,0	24,8	2,0	2,4	1,8	1,2	5,3

^{a)} W tym: TBS-ów, organizacji budujących dla zysku, kościołów i związków wyznaniowych.

Spis 2002 r. wykazał, że najwięcej zasobów mieszkaniowych w budynkach mieszkalnych (zarówno budynków, jak i mieszkań) należy do **osób fizycznych**. Osoby te były właścicielami 337078 budynków mieszkalnych (96,5%) z 349829 mieszkaniami (63,6%) oraz współwłaścicielami 4516 budynków, w których na 79041 znajdujących się w nich mieszkań do osób fizycznych należało 39997 mieszkań.

Do osób fizycznych należy ponadto 8968 mieszkań znajdujących się w budynkach mieszkalno-inwentarskich, mieszkalno-gospodarskich i pozostałych. Łącznie osoby fizyczne były właścicielami 398794 mieszkań.

Tabl. 5. Mieszkania w budynkach mieszkalnych stanowiących nieruchomości wspólne w 2002 r.

Podmioty będące współwłaścicielami budynków	Mieszkania		
	ogółem	w tym stanowiące własność osób fizycznych	
	w liczbach bezwzględnych	w % ogółem	
Ogółem	82122	39997	48,7
z wyodrębnionymi własnościami lokali mieszkalnych..	80548	38480	47,8
właścicielami tych lokali są:			
tylko osoby fizyczne	12311	12311	100,0
osoby fizyczne i gmina	36156	18512	51,2
osoby fizyczne i zakład pracy	5552	3766	67,8
osoby fizyczne i spółdzielnia mieszkaniowa	25022	3023	12,1
pozostałe podmioty	1507	868	57,6
bez wyodrębnionych własności lokali mieszkalnych	1574	1517	96,4

Drugim pod względem wielkości podmiotem władającym 2590 budynkami o 100214 mieszkaniach (w miastach 36,9% mieszkań, na wsi 1,5%) są **spółdzielnie mieszkaniowe**. Odsetek tych budynków w ogólnej strukturze własności nie jest duży i wynosi 0,7%, a mieszkań 18,2%, ze względu na fakt, że mieszkania spółdzielcze zlokalizowane są w budynkach mieszczących przeciętnie 39 mieszkań.

Po 2000 r. wystąpiło w zasobach spółdzielczych zjawisko odrębnych własności lokali mieszkalnych na rzecz osób fizycznych. Według spisu 2002 r. w 447 budynkach spółdzielczych zostały wyodrębnione 3023 mieszkania.

Istotne zmiany wystąpiły w zakresie zasobów będących własnością **gminy**. Po powstaniu mienia gminnego, znaczna liczba budynków została zwrócona dawnym właścicielom bądź ich spadkobiercom, część zostało sprzedanych, a z drugiej strony gminy przejmowały budynki po likwidowanych zakładach pracy.

Ustawa z 1994 r. o własności lokali, a także wcześniejsze akty prawne umożliwiły wyodrębnianie w budynkach komunalnych własności lokali na rzecz dotychczasowych najemców (osób fizycznych). W rezultacie powyższych przekształceń w 2002 r. własnością gmin było 27008 mieszkań (4,9% ogółu mieszkań), zlokalizowanych w 3405 budynkach, z czego 1886 budynków z 9364 mieszkaniem było w całości własnością gminy. Współwłasnością gmin z innymi podmiotami objętych było 1519 budynków z 36156 mieszkaniem, z czego 17644 mieszkania były wyłączną własnością gminy.

W związku z likwidowaniem wielu **zakładów pracy** część zasobów należących do likwidowanych zakładów przejęły gminy, a część zostało sprywatyzowanych, natomiast zasoby, które nie zostały sprywatyzowane, w spisie 2002 r. wykazane są w kategorii „Skarb Państwa” (np. zasoby dawnych PGR-ów przejęte przez Agencję Własności Rolnej Skarbu Państwa).

W 2002 r. własnością lub współwłasnością zakładów pracy było 1448 budynków mieszkalnych o 9474 mieszkaniach, z czego 5708 mieszkań stanowiło własność zakładów pracy.

W grupie zasobów **Skarbu Państwa**, do której zakwalifikowano 695 budynków (2810 mieszkań), wykazane są budynki pozostające w zarządzie Agencji Własności Rolnej Skarbu Państwa, jednostek podległych ministerstwom: Obrony Narodowej, Spraw Wewnętrznych i Administracji, Sprawiedliwości oraz Szefowi Urzędu Ochrony Państwa. W kategorii „Skarb Państwa” ujęto również zasoby pozostające w zarządzie organów władzy, administracji i kontroli państwowej.

Nowym rodzajem podmiotu władającym zasobami mieszkaniowymi, który pojawił się po wejściu w życie ustawy z 1995 r. są **towarzystwa budownictwa społecznego**. W NSP 2002 r. towarzystwa dysponowały wyłącznie w miastach 10 budynkami z 140 mieszkańcami.

W gestii innych podmiotów władających zasobami mieszkaniowymi pozostawały w 2002 r. 874 budynki z 1339 mieszkańcami. Są to głównie zasoby jednostek budujących dla zysku (deweloperów), instytucji wyznaniowych i innych organizacji.

5. Wielkość budynków

Wielkość budynku, mierzona ilością mieszkań różni się w miastach i na wsi. Z ogólnej liczby budynków w miastach, udział małych i dużych wynosi:

- 1-2-mieszkaniowych - 90,8%,
- 20 i więcej mieszkaniowych - 4,2%, w tym 50-mieszkaniowych i większych - 1,4%.

Odpowiednie odsetki dla mieszkań w tych budynkach wynoszą:

- w 1-2-mieszkaniowych – 28,8%,
- w 20 i więcej mieszkaniowych – 59,7%, w tym w budynkach 50-mieszkaniowych i większych – 33,2%.

Na wsi zabudowa jest prawie jednorodna. Ponad 97% budynków stanowią domy 1-mieszkaniowe i w tych budynkach zlokalizowanych było 91,4 % ogółu mieszkań na wsi.

Tabl. 6. Budynki mieszkalne w miastach według liczby mieszkań i okresu wybudowania - stan w 2002 r.

Wyszczególnienie	Ogółem	O liczbie mieszkań					Przeciętna liczba mieszkań w budynku
		1 - 2	3 - 4	5 - 9	10 i więcej		
					razem	w tym 50 i więcej	
Ogółem	77627	70492	1563	1170	4402	1089	3,35
		w liczbach bezwzględnych					
		w %					
Według wieku – ogółem ^{a)}	100,0	100,0	100,0	100,0	100,0	100,0	x
przed 1918 r.....	6,8	5,8	29,1	39,8	5,2	-	2,36
1918 – 1944.....	13,8	13,5	39,3	31,0	5,2	0,6	1,80
1945 – 1970.....	27,9	28,2	17,9	18,2	29,4	20,2	3,13
1971 – 1988.....	32,5	32,7	9,5	6,4	45,7	66,1	4,83
po 1988 r.....	16,7	17,5	2,2	2,9	13,9	12,7	2,74

^{a)} W dalszym podziale nie ujęto budynków będących w budowie oraz o wieku nie ustalonym.

6. Wyposażenie budynków w instalacje techniczne

Zasoby powstające z nowego budownictwa, jak również z modernizacji, cechują się wyższym niż przeciętny standardem, a zasoby ubywające w większości są o niskim standardzie.

W porównaniu z danymi NSP 1988 r. pozytywne zmiany obserwuje się w wyposażeniu budynków w instalacje techniczne: wodociąg, kanalizację, gaz z sieci i centralne ogrzewanie.

Tabl. 7. Budynki mieszkalne wyposażone w instalacje techniczne w latach 1988 i 2002

Wyszczególnienie	Ogółem	Wodociąg		Kanalizacja		Gaz sieciowy	Centralne ogrzewanie	
		razem	w tym sieciowy	razem	w tym z odprowadzeniem do sieci		razem	w tym z sieci
w liczbach bezwzględnych								
Ogółem 1988	315978	213309	82399	191426	25397	109156	113641	5124
2002	349425	317580	219453	300610	93780	222023	223959	4917
Miasta 1988	63595	51925	34339	49354	22521	39658	33849	4377
2002	77627	74253	61790	72873	45605	62300	59023	4715
Wieś..... 1988	252383	161384	48060	142072	2876	69498	79792	747
2002	271798	243327	157663	227737	48175	159723	164936	202
1988 = 100								
Ogółem 2002	110,6	148,9	266,3	157,0	369,3	203,4	197,1	96,0
Miasta	122,1	143,0	179,9	147,7	202,5	157,1	174,4	107,7
Wieś.....	107,7	150,8	328,1	160,3	16 razy	229,8	206,7	27,0
w odsetkach								
Ogółem 2002	100,0	90,9	62,8	86,0	26,8	63,5	64,1	1,4
Miasta	100,0	95,7	79,6	93,9	58,7	80,3	76,0	6,1
Wieś.....	100,0	89,5	58,0	83,8	17,7	58,8	60,7	0,1

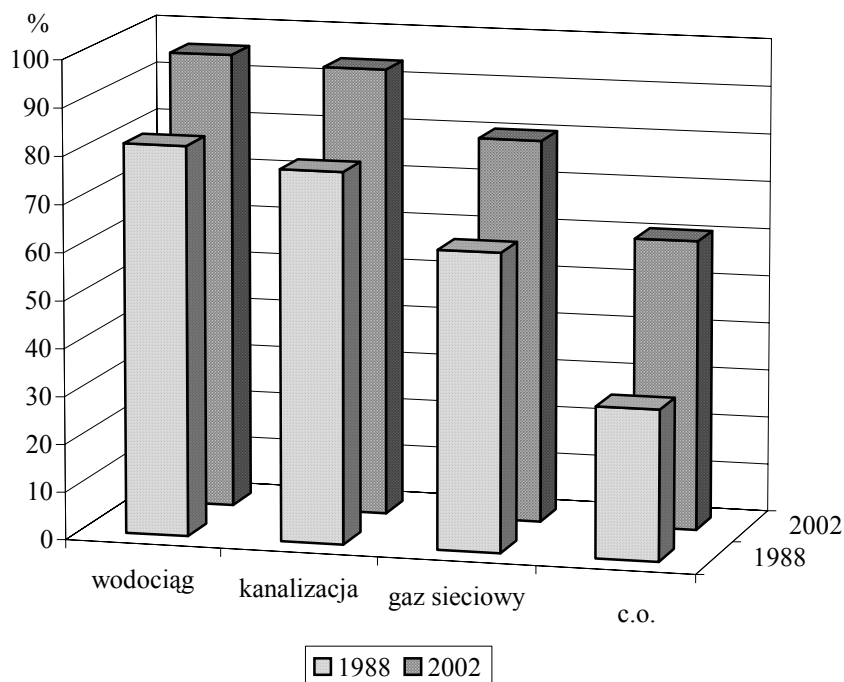
Na przestrzeni lat 1989-2002 zmniejszyły się dysproporcje w wyposażeniu zasobów mieszkaniowych między miastem i wsią. Na wsi w zakresie wodociągu i kanalizacji odnotowuje się 3-krotny wzrost liczby budynków podłączonych do sieci wodociągowej, a ponad 16-krotny do sieci kanalizacyjnej.

Jak wykazują wyniki spisu 2002 r. w wodociąg w miastach wyposażonych było 95,7% budynków, w tym 79,6% z sieci, a na wsi 89,5% budynków, w tym 58,0% z sieci. Nadal jednak na wsi 10,5% budynków nie posiadało wodociągu.

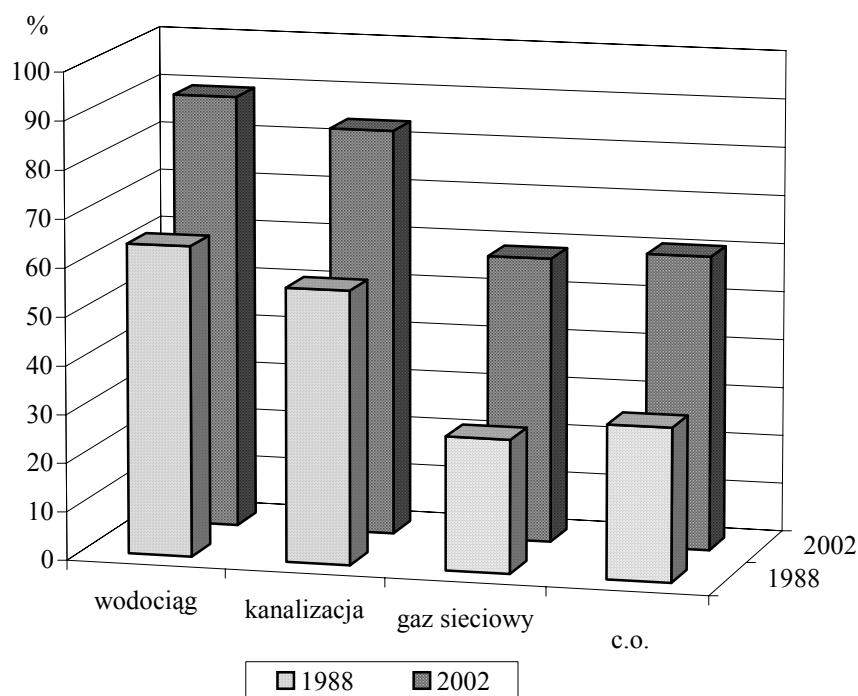
W instalację kanalizacyjną wyposażonych było mniej budynków niż w wodociąg. W miastach na 93,9% budynków z instalacją kanalizacyjną, 58,7% podłączonych było do

sieci, a na wsi, gdzie dominuje kanalizacja lokalna, na 83,8% budynków skanalizowanych, tylko 17,7% podłączonych było do sieci, a 66,1% budynków posiadało instalację lokalną. 16,2% budynków na wsi nie posiadało kanalizacji.

Budynki mieszkalne według wyposażenia w instalacje techniczne w miastach



Budynki mieszkalne według wyposażenia w instalacje techniczne na wsi



Na przestrzeni lat 1989-2002 prawie podwoiła się liczba budynków podłączonych do sieci gazowej, przy czym przyrost ten na wsi był wyższy niż w mieście. W 1988 r. do sieci gazowej podłączonych było 34,5% budynków (w mieście 62,4%, na wsi 27,5%), podczas gdy w 2002 r. – już 63,5% budynków (w mieście 80,3%, na wsi 58,8%).

W instalacje centralnego ogrzewania wyposażonych było w 2002 r. 64,1% budynków, w mieście 76,0%, na wsi 60,7%, a w 1988 r. odpowiednio 36,0%, w mieście 53,2%, na wsi 31,6%. Oznacza to dwukrotny wzrost liczby budynków wyposażonych w centralne ogrzewanie, przy czym w mieście o 74,4%, a na wsi, gdzie dominuje instalacja lokalna, o 106,7%.

7. Województwo podkarpackie na tle kraju

Na 16 województw, pod względem liczby budynków mieszkalnych zamieszkałych, województwo podkarpackie zajmuje 6. miejsce, a pod względem liczby mieszkań w tych budynkach – 10.

Tabl. 8. Wybrane dane charakteryzujące województwo podkarpackie na tle kraju

Wyszczególnienie	Polska	Podkarpackie
Budynki zamieszkane w tys	4911,3	359,3
mieszkalne w tys	4772,7	349,4
1988=100	110,5	110,6
mieszkalno-inwentarskie i mieszkalno-gospodarskie w tys	114,3	8,7
pozostałe w tys	24,3	1,2
Budynki mieszkalne w %		
wybudowane ^{a)} :		
przed 1945 r.....	26,0	14,8
1945 – 1988	58,8	69,0
1989 – 2002 ^{b)}	14,6	15,8
będące własnością osób fizycznych:		
ogółem	88,1	96,5
miasta	78,1	90,0
wieś	94,0	98,3
wyposażone w:		
wodociąg.....	92,0	90,9
miasta	97,6	95,7
wieś	88,7	89,5
kanalizację	86,8	86,0
miasta	96,3	93,9
wieś	81,1	83,8
gaz sieciowy	33,0	63,5
miasta	57,2	80,3
wieś	18,6	58,8
centralne ogrzewanie	69,0	64,1
miasta	77,6	76,0
wieś	63,9	60,7

^{a)} Bez budynków o nie ustalonej informacji o okresie wybudowania. ^{b)} Łącznie z zamieszkanymi budynkami będącymi w budowie.

Według spisu 2002 r. zamieszkane budynki mieszkalne na Podkarpaciu stanowiły 7,3% ogólnych zasobów krajowych, a mieszkania – 4,6%. Wynika to z przewagi budownictwa domów jednomieszkaniowych. Pod tym względem województwo podkarpackie plasuje się na pierwszym miejscu w kraju, a udział budynków jednomieszkaniowych w stosunku do ogólnych zasobów województwa wyniósł 85,1%, podczas gdy średnio w kraju stanowił 70,7%.

W porównaniu z danymi NSP 1988 r. przyrost liczby budynków zamieszkałych w województwie wyniósł 10,6% i był nieco wyższy (o 0,1 punktu proc.) niż w kraju, a przyrost liczby mieszkań wyniósł 13,3%, wobec 13,7% w kraju.

Struktura budynków według wieku na tle kraju przedstawia się następująco:

- w województwie najstarszych budynków mających 85 lat i więcej było 3,8%, podczas gdy w kraju – 8,7%,
- najmłodszych budynków, tj. wybudowanych po 1988 r. łącznie z zamieszkanymi budynkami będącymi w budowie było 15,8%, w kraju – 14,6%.

Jak wcześniej wspomniano, w województwie podkarpackim przeważają budynki jednomieszkaniowe, co ma decydujący wpływ na strukturę własnościową budynków i mieszkań. Z ogólnej liczby budynków zamieszkałych własnością osób fizycznych było 96,5%, co stawia województwo na pierwszym miejscu w kraju. Natomiast pod względem udziału budynków będących własnością spółdzielni mieszkaniowych (0,7%), podkarpackie zajmuje ostatnie miejsce w kraju (dla Polski odpowiedni wskaźnik wynosi 1,7%).

Analizując wyposażenie techniczne zamieszkałych budynków mieszkalnych na tle kraju nasuwają się spostrzeżenia:

- udział budynków wyposażonych w wodociąg był niższy od średniokrajowego i wyniósł 90,9%, wobec 92,0% w kraju,
- w zakresie wyposażenia w kanalizację odsetek budynków nieznacznie różnił się od krajowego (86,8%) i wyniósł 86,0%,
- pod względem wyposażenia budynków w gaz sieciowy województwo zajmuje pierwsze miejsce, z udziałem 63,5%, wobec 33,0% w kraju.

TABL.1. BUDYNKI, MIESZKANIA I LUDNOŚĆ W MIESZKANIACH WEDŁUG PODREGIONÓW I POWIATÓW

WYSZCZEGÓLNIENIE	Budynki			Mieszkania			Ludność w mieszkaniach		
	ogółem	w tym		ogółem	w tym w budynkach		ogółem	w tym w budynkach	
		mieszkalne	mieszkalno-inwentarskie i mieszkalno-gospodarskie		mieszkalnych	mieszkalno-inwentarskich i mieszkalno-gospodarskich		mieszkalnych	mieszkalno-inwentarskich i mieszkalno-gospodarskich
WOJEWÓDZTWO	359317	349425	8724	560509	549740	8791	2083252	2051444	26331
MIASTA.....	78437	77627	408	261074	259842	426	837887	834481	1259
WIEŚ.....	280880	271798	8316	299435	289898	8365	1245365	1216963	25072
Podregion rzeszowsko-tarnobrzeski.....	187372	184982	1874	309654	306864	1888	1142665	1134574	5595
miasta.....	44387	44005	194	158936	158333	203	511802	510129	614
wieś.....	142985	140977	1680	150718	148531	1685	630863	624445	4981
POWIATY:									
dębicki.....	21830	21558	207	32605	32283	210	131107	130067	688
miasta.....	5157	5128	13	14310	14275	14	51492	51389	45
wieś.....	16673	16430	194	18295	18008	196	79615	78678	643
kolbuszowski.....	13056	12881	134	14448	14245	134	61020	60422	397
miasta.....	1323	1313	4	2509	2496	4	9003	8965	15
wieś.....	11733	11568	130	11939	11749	130	52017	51457	382
leżajski	12933	12826	79	17363	17234	82	68793	68408	274
miasta.....	2110	2096	5	6162	6134	7	20772	20684	31
wieś.....	10823	10730	74	11201	11100	75	48021	47724	243
łańcucki	16891	16693	157	19942	19703	157	76789	76152	441
miasta.....	2723	2712	4	5274	5249	4	17702	17637	18
wieś.....	14168	13981	153	14668	14454	153	59087	58515	423
mielecki.....	20328	20053	207	35355	35056	207	132365	131405	675
miasta.....	4995	4954	20	19509	19465	20	64154	64025	54
wieś.....	15333	15099	187	15846	15591	187	68211	67380	621
niżański	14535	14436	73	16969	16848	74	67069	66688	249
miasta.....	4424	4402	12	6705	6673	13	23725	23628	43
wieś.....	10111	10034	61	10264	10175	61	43344	43060	206
ropczycko-sędziszowski.	14067	13833	190	17111	16863	190	70484	69694	618
miasta.....	3104	3058	28	5894	5838	28	21934	21774	77
wieś.....	10963	10775	162	11217	11025	162	48550	47920	541

TABL.1. BUDYNKI, MIESZKANIA I LUDNOŚĆ W MIESZKANIACH WEDŁUG PODREGIONÓW I POWIATÓW (cd.)

WYSZCZEGÓLNIENIE	Budynki			Mieszkania			Ludność w mieszkaniach		
	ogółem	w tym		ogółem	w tym w budynkach		ogółem	w tym w budynkach	
		mieszkalne	mieszkalno-inwentarskie i mieszkalno-gospodarskie		mieszkalnych	mieszkalno-inwentarskich i mieszkalno-gospodarskich		mieszkalnych	mieszkalno-inwentarskich i mieszkalno-gospodarskich
Podregion rzeszowsko-tarnobrzeski (dok.)									
POWIATY (dok.):									
rzeszowski.....	38938	38265	587	42021	41310	589	168470	166563	1589
miasta.....	4130	4076	36	5380	5320	36	20034	19887	97
wieś.....	34808	34189	551	36641	35990	553	148436	146676	1492
stalowowolski	13246	13087	123	32505	32268	123	109705	109041	324
miasta.....	2943	2902	27	21941	21826	27	66973	66617	88
wieś.....	10303	10185	96	10564	10442	96	42732	42424	236
tarnobrzeski.....	9340	9251	74	13960	13865	75	53736	53477	202
miasta.....	1270	1265	2	3877	3868	3	12886	12866	8
wieś.....	8070	7986	72	10083	9997	72	40850	40611	194
M. Rzeszów.....	8985	8908	24	51765	51624	27	153445	153079	87
M. Tarnobrzeg.....	3223	3191	19	15610	15565	20	49682	49578	51
Podregion krośnieńsko-przemyski.....	171945	164443	6850	250855	242876	6903	940587	916870	20736
miasta.....	34050	33622	214	102138	101509	223	326085	324352	645
wieś.....	137895	130821	6636	148717	141367	6680	614502	592518	20091
POWIATY:									
bieszczadzki	3137	2904	191	6245	5982	191	22049	21285	585
miasta.....	637	622	8	2964	2943	8	9583	9512	29
wieś.....	2500	2282	183	3281	3039	183	12466	11773	556
brzozowski	14484	13197	1246	15996	14676	1250	64916	60896	3819
miasta.....	1118	1097	9	2163	2133	9	7530	7447	22
wieś.....	13366	12100	1237	13833	12543	1241	57386	53449	3797
jarosławski	20896	20663	169	31426	31164	171	120321	119544	526
miasta.....	4709	4671	9	13952	13897	10	44891	44753	32
wieś.....	16187	15992	160	17474	17267	161	75430	74791	494

TABL.1. BUDYNKI, MIESZKANIA I LUDNOŚĆ W MIESZKANIACH WEDŁUG PODREGIONÓW I POWIATÓW (dok.)

WYSZCZEGÓLNIENIE	Budynki			Mieszkania			Ludność w mieszkaniach		
	ogółem	w tym		ogółem	w tym w budynkach		ogółem	w tym w budynkach	
		mieszkalne	mieszkalno-inwentarskie i mieszkalno-gospodarskie		mieszkalnych	mieszkalno-inwentarskich i mieszkalno-gospodarskich		mieszkalnych	mieszkalno-inwentarskich i mieszkalno-gospodarskich
Podregion krośnieński (dok.)									
POWIATY (dok.):									
jasielski	23781	22981	728	31796	30961	733	122967	120562	2118
miasta.....	4087	4057	12	11412	11372	14	37672	37578	24
wieś.....	19694	18924	716	20384	19589	719	85295	82984	2094
krośnieński	24501	22179	2255	27098	24720	2274	108121	100827	7002
miasta.....	2540	2501	28	3874	3823	28	13243	13095	90
wieś.....	21961	19678	2227	23224	20897	2246	94878	87732	6912
leski	4701	4454	198	6814	6530	201	26227	25375	619
miasta.....	510	495	5	1717	1691	7	5604	5525	17
wieś.....	4191	3959	193	5097	4839	194	20623	19850	602
lubaczowski.....	10882	10750	77	14739	14561	79	57082	56565	227
miasta.....	2747	2711	3	5692	5617	3	19402	19183	5
wieś.....	8135	8039	74	9047	8944	76	37680	37382	222
przemyski.....	15261	14946	266	17257	16899	277	70856	69851	759
wieś.....	15261	14946	266	17257	16899	277	70856	69851	759
przeworski.....	16573	16334	206	20337	20074	209	78724	78024	567
miasta.....	2856	2844	5	6020	6004	5	21164	21127	11
wieś.....	13717	13490	201	14317	14070	204	57560	56897	556
sanocki	14890	14056	784	25995	25126	785	93881	91317	2337
miasta.....	4254	4170	65	13982	13878	66	44553	44259	201
wieś.....	10636	9886	719	12013	11248	719	49328	47058	2136
strzyżowski	13478	12744	667	15252	14479	667	61531	59250	1975
miasta.....	1231	1219	7	2462	2447	7	8531	8499	12
wieś.....	12247	11525	660	12790	12032	660	53000	50751	1963
M. Krosno	4984	4895	59	15228	15111	61	47753	47410	181
M. Przemysł	4377	4340	4	22672	22593	5	66159	65964	21

TABL.2. BUDYNKI WEDŁUG RODZAJU ORAZ PODREGIONÓW, POWIATÓW I RODZAJÓW GMIN

WYSZCZEGÓLNIENIE	Ogółem	Mieszkalne	Mieszkalno-inwentarskie i mieszkalno-gospodarskie	Pozostałe
WOJEWÓDZTWO	359317	349425	8724	1168
gminy miejskie	54406	53876	247	283
gminy miejsko-wiejskie	88745	85956	2527	262
miasto	24031	23751	161	119
obszar wiejski	64714	62205	2366	143
gminy wiejskie.....	216166	209593	5950	623
Podregion rzeszowsko-tarnobrzeski	187372	184982	1874	516
gminy miejskie	29369	29123	116	130
gminy miejsko-wiejskie	51687	51018	546	123
miasto	15018	14882	78	58
obszar wiejski	36669	36136	468	65
gminy wiejskie.....	106316	104841	1212	263
Powiat dębicki.....	21830	21558	207	65
gminy miejskie	4156	4137	5	14
gminy miejsko-wiejskie.....	3778	3719	49	10
miasto	1001	991	8	2
obszar wiejski.....	2777	2728	41	8
gminy wiejskie.....	13896	13702	153	41
Powiat kolbuszowski.....	13056	12881	134	41
gminy miejsko-wiejskie.....	4802	4744	43	15
miasto	1323	1313	4	6
obszar wiejski.....	3479	3431	39	9
gminy wiejskie.....	8254	8137	91	26
Powiat leżajski	12933	12826	79	28
gminy miejskie	1839	1828	5	6
gminy miejsko-wiejskie.....	3637	3620	13	4
miasto	271	268	-	3
obszar wiejski.....	3366	3352	13	1
gminy wiejskie.....	7457	7378	61	18
Powiat łańcucki	16891	16693	157	41
gminy miejskie	2723	2712	4	7
gminy wiejskie.....	14168	13981	153	34
Powiat mielecki.....	20328	20053	207	68
gminy miejskie	4414	4381	15	18
gminy miejsko-wiejskie.....	2940	2871	61	8
miasto	581	573	5	3
obszar wiejski.....	2359	2298	56	5
gminy wiejskie.....	12974	12801	131	42
Powiat nizański	14535	14436	73	26
gminy miejsko-wiejskie.....	8610	8566	28	16
miasto	4424	4402	12	10
obszar wiejski.....	4186	4164	16	6
gminy wiejskie.....	5925	5870	45	10

TABL.2. BUDYNKI WEDŁUG RODZAJU ORAZ PODREGIONÓW, POWIATÓW I RODZAJÓW GMIN (cd.)

WYSZCZEGÓLNIENIE	Ogółem	Mieszkalne	Mieszkalno -inwentarskie i mieszkalno -gospodarskie	Pozostałe
Podregion rzeszowsko-tarnobrzeski (dok.)				
Powiat ropczycko-sędziszowski	14067	13833	190	44
gminy miejsko-wiejskie.....	8908	8805	74	29
miasto.....	3104	3058	28	18
obszar wiejski.....	5804	5747	46	11
gminy wiejskie.....	5159	5028	116	15
Powiat rzeszowski.....	38938	38265	587	86
gminy miejskie.....	1086	1064	17	5
gminy miejsko-wiejskie.....	13788	13518	239	31
miasto.....	3044	3012	19	13
obszar wiejski.....	10744	10506	220	18
gminy wiejskie.....	24064	23683	331	50
Powiat stalowowolski.....	13246	13087	123	36
gminy miejskie.....	2943	2902	27	14
gminy wiejskie.....	10303	10185	96	22
Powiat tarnobrzeski.....	9340	9251	74	15
gminy miejsko-wiejskie.....	5224	5175	39	10
miasto.....	1270	1265	2	3
obszar wiejski.....	3954	3910	37	7
gminy wiejskie.....	4116	4076	35	5
Miasta na prawach powiatu:				
M. Rzeszów.....	8985	8908	24	53
M. Tarnobrzeg.....	3223	3191	19	13
Podregion krośnieńsko-przemyski.....	171945	164443	6850	652
gminy miejskie.....	25037	24753	131	153
gminy miejsko-wiejskie.....	37058	34938	1981	139
miasto.....	9013	8869	83	61
obszar wiejski.....	28045	26069	1898	78
gminy wiejskie.....	109850	104752	4738	360
Powiat bieszczadzki.....	3137	2904	191	42
gminy miejsko-wiejskie.....	2349	2193	137	19
miasto.....	637	622	8	7
obszar wiejski.....	1712	1571	129	12
gminy wiejskie.....	788	711	54	23
Powiat brzozowski.....	14484	13197	1246	41
gminy miejsko-wiejskie.....	5118	4845	252	21
miasto.....	1118	1097	9	12
obszar wiejski.....	4000	3748	243	9
gminy wiejskie.....	9366	8352	994	20
Powiat jarosławski.....	20896	20663	169	64
gminy miejskie.....	4709	4671	9	29
gminy wiejskie.....	16187	15992	160	35

TABL.2. BUDYNKI WEDŁUG RODZAJU ORAZ PODREGIONÓW, POWIATÓW I RODZAJÓW GMIN (dok.)

WYSZCZEGÓLNIENIE	Ogółem	Mieszkalne	Mieszkalno -inwentarskie i mieszkalno -gospodarskie	Pozostałe
Podregion krośnieńsko-przemyski (dok.)				
Powiat jasielski	23781	22981	728	72
gminy miejskie	4087	4057	12	18
gminy wiejskie.....	19694	18924	716	54
Powiat krośnieński	24501	22179	2255	67
gminy miejsko-wiejskie.....	12465	11258	1170	37
miasto	2540	2501	28	11
obszar wiejski.....	9925	8757	1142	26
gminy wiejskie.....	12036	10921	1085	30
Powiat leski	4701	4454	198	49
gminy miejsko-wiejskie.....	1719	1649	54	16
miasto	510	495	5	10
obszar wiejski.....	1209	1154	49	6
gminy wiejskie.....	2982	2805	144	33
Powiat lubaczowski.....	10882	10750	77	55
gminy miejskie	1511	1487	1	23
gminy miejsko-wiejskie.....	4558	4513	31	14
miasto	1236	1224	2	10
obszar wiejski.....	3322	3289	29	4
gminy wiejskie.....	4813	4750	45	18
Powiat przemyski.....	15261	14946	266	49
gminy wiejskie.....	15261	14946	266	49
Powiat przeworski.....	16573	16334	206	33
gminy miejskie	2053	2046	5	2
gminy miejsko-wiejskie.....	4381	4333	37	11
miasto	803	798	-	5
obszar wiejski.....	3578	3535	37	6
gminy wiejskie.....	10139	9955	164	20
Powiat sanocki	14890	14056	784	50
gminy miejskie	3316	3257	41	18
gminy miejsko-wiejskie.....	2487	2363	120	4
miasto	938	913	24	1
obszar wiejski.....	1549	1450	96	3
gminy wiejskie.....	9087	8436	623	28
Powiat strzyżowski	13478	12744	667	67
gminy miejsko-wiejskie.....	3981	3784	180	17
miasto	1231	1219	7	5
obszar wiejski.....	2750	2565	173	12
gminy wiejskie.....	9497	8960	487	50
Miasta na prawach powiatu:				
M. Krosno.....	4984	4895	59	30
M. Przemyśl.....	4377	4340	4	33

TABL. 3. BUDYNKI I ZNAJDUJĄCE SIĘ W NICH MIESZKANIA, POWIERZCHNIA UŻYTKOWA MIESZKAŃ I LUDNOŚĆ W MIESZKANIACH WEDŁUG RODZAJU BUDYNKÓW I RODZAJU PODMIOTÓW BĘDĄCYCH WŁAŚCICIELAMI LUB WSPÓŁWŁAŚCICIELAMI TYCH BUDYNKÓW

WYSZCZEGÓLNIENIE	Budynki	Mieszkania		Powierzchnia użytkowa mieszkań w m ²		Ludność w mieszkaniach
		razem	w tym zamieszkałe stale	razem	w tym mieszkań zamieszkałych stale	
OGÓŁEM						
OGÓŁEM	359317	560509	551936	42478412	42083481	2083252
Budynki mieszkalne	349425	549740	541298	41931082	41542850	2051444
stanowiące własność:						
Osób fizycznych.....	337078	349829	348484	31854091	31782936	1442079
Spółdzielni mieszkaniowych.....	2590	100214	97451	5113529	4989190	317027
Gmin	1886	9364	8858	423865	405214	28175
Skarbu Państwa.....	695	2810	2650	160283	153086	9462
Zakładów pracy.....	1218	3922	3748	220592	213167	13320
sektora publicznego.....	1070	3487	3357	198355	192717	11984
sektora prywatnego	148	435	391	22237	20450	1336
Towarzystw budownictwa społecznego.....	10	140	122	7535	6496	398
Pozostałych podmiotów	874	1339	1307	92110	90743	2400
Wspólną	5074	82122	78678	4059077	3902018	238583
z wyodrębnionymi własnościami lokali mieszkalnych	4634	80548	77208	3960143	3808350	234189
właścicielami lokali są:						
tylko osoby fizyczne.....	2320	12311	11500	713815	671185	39921
osoby fizyczne i gmina	1519	36156	34791	1652870	1595660	98057
osoby fizyczne i zakład pracy.....	230	5552	5379	284762	277203	17869
osoby fizyczne i spółdzielnia mieszkaniowa.....	447	25022	24099	1231835	1190030	73599
pozostałe podmioty.....	118	1507	1439	76861	74272	4743
bez wyodrębnionych własności lokali mieszkalnych	440	1574	1470	98934	93668	4394
Budynki mieszkalno-inwentarskie i mieszkalno-gospodarskie	8724	8791	8787	438100	437926	26331
stanowiące własność lub współwłasność osób fizycznych	8646	8693	8689	433766	433592	26040
pozostałe.....	78	98	98	4334	4334	291
Budynki zbiorowego zakwaterowania	71	149	138	7835	7265	330
stanowiące własność lub współwłasność osób fizycznych	5	5	5	837	837	11
pozostałe.....	66	144	133	6998	6428	319
Budynki niemieszkalne	1068	1731	1615	96174	90219	4889
stanowiące własność lub współwłasność osób fizycznych	174	243	225	18221	17046	638
pozostałe.....	894	1488	1390	77953	73173	4251
Budynki rekreacyjne	29	98	98	5221	5221	258

TABL. 3. **BUDYNKI I ZNAJDUJĄCE SIĘ W NICH MIESZKANIA, POWIERZCHNIA UŻYTKOWA MIESZKAŃ I LUDNOŚĆ W MIESZKANIACH WEDŁUG RODZAJU BUDYNKÓW I RODZAJU PODMIOTÓW BĘDĄCYCH WŁAŚCICIELAMI LUB WSPÓŁWŁAŚCICIELAMI TYCH BUDYNKÓW (cd.)**

WYSZCZEGÓLNIENIE	Budynki	Mieszkania		Powierzchnia użytkowa mieszkań w m ²		Ludność w mieszkaniach
		razem	w tym zamieszkałe stale	razem	w tym mieszkań zamieszkałych stale	
MIASTA						
RAZEM	78437	261074	253799	16734747	16404991	837887
w tym:						
Budynki mieszkalne	77627	259842	252608	16662971	16335498	834481
stanowiące własność:						
Osób fizycznych.....	69893	77521	76532	7592863	7541047	286282
Spółdzielni mieszkaniowych.....	2418	95955	93303	4894443	4775319	301698
Gmin	1019	7593	7224	331642	319512	22565
Skarbu Państwa.....	163	1558	1489	83240	80414	5200
Zakładów pracy.....	337	2351	2249	117251	113547	7790
sektora publicznego.....	279	2086	2019	104862	102475	7069
sektora prywatnego	58	265	230	12389	11072	721
Towarzystw budownictwa społecznego.....	10	140	122	7535	6496	398
Pozostałych podmiotów	222	563	542	33425	32555	1154
Wspólną	3565	74161	71147	3602572	3466608	209394
z wyodrębnionymi własnościami lokali mieszkalnych	3199	72794	69875	3516952	3385725	205708
właścicielami lokali są:						
tylko osoby fizyczne.....	1114	6226	5719	359822	332193	17245
osoby fizyczne i gmina.....	1420	35598	34281	1623799	1568939	96344
osoby fizyczne i zakład pracy.....	158	4978	4846	252971	247422	15708
osoby fizyczne i spółdzielnia mieszkaniowa.....	441	24908	23993	1226098	1184653	73230
pozostałe podmioty.....	66	1084	1036	54262	52518	3181
bez wyodrębnionych własności lokali mieszkalnych	366	1367	1272	85620	80883	3686
Budynki mieszkalno-inwentarskie i mieszkalno-gospodarskie	408	426	425	28621	28571	1259
stanowiące własność lub współwłasność osób fizycznych	390	400	399	27339	27289	1159
pozostałe.....	18	26	26	1282	1282	100
Budynki zbiorowego zakwaterowania	40	96	89	4967	4524	199
stanowiące własność lub współwłasność osób fizycznych	2	2	2	390	390	6
pozostałe.....	38	94	87	4577	4134	193
Budynki niemieszkalne	360	639	606	34541	32751	1729
stanowiące własność lub współwłasność osób fizycznych	97	165	147	11295	10120	414
pozostałe.....	263	474	459	23246	22631	1315

TABL. 3. **BUDYNKI I ZNAJDUJĄCE SIĘ W NICH MIESZKANIA, POWIERZCHNIA UŻYTKOWA MIESZKAŃ I LUDNOŚĆ W MIESZKANIACH WEDŁUG RODZAJU BUDYNKÓW I RODZAJU PODMIOTÓW BĘDĄCYCH WŁAŚCICIELAMI LUB WSPÓŁWŁAŚCICIELAMI TYCH BUDYNKÓW (dok.)**

WYSZCZEGÓLNIENIE	Budynki	Mieszkania		Powierzchnia użytkowa mieszkań w m ²		Ludność w mieszkaniach
		razem	w tym zamieszkałe stale	razem	w tym mieszkań zamieszkałych stale	
WIEŚ						
RAZEM	280880	299435	298137	25743665	25678490	1245365
w tym:						
Budynki mieszkalne	271798	289898	288690	25268111	25207352	1216963
stanowiące własność:						
Osób fizycznych.....	267185	272308	271952	24261228	24241889	1155797
Spółdzielni mieszkaniowych.....	172	4259	4148	219086	213871	15329
Gmin	867	1771	1634	92223	85702	5610
Skarbu Państwa.....	532	1252	1161	77043	72672	4262
Zakładów pracy.....	881	1571	1499	103341	99620	5530
sektora publicznego.....	791	1401	1338	93493	90242	4915
sektora prywatnego	90	170	161	9848	9378	615
Pozostałych podmiotów	652	776	765	58685	58188	1246
Wspólną.....	1509	7961	7531	456505	435410	29189
z wyodrębnionymi własnościami lokali mieszkalnych	1435	7754	7333	443191	422625	28481
właścicielami lokali są:						
tylko osoby fizyczne.....	1206	6085	5781	353993	338992	22676
osoby fizyczne i gmina	99	558	510	29071	26721	1713
osoby fizyczne i zakład pracy.....	72	574	533	31791	29781	2161
pozostałe podmioty.....	58	537	509	28336	27131	1931
bez wyodrębnionych własności lokali mieszkalnych	74	207	198	13314	12785	708
Budynki mieszkalno-inwentarskie i mieszkalno-gospodarskie	8316	8365	8362	409479	409355	25072
stanowiące własność lub współwłasność osób fizycznych	8256	8293	8290	406427	406303	24881
pozostałe.....	60	72	72	3052	3052	191
Budynki zbiorowego zakwaterowania	31	53	49	2868	2741	131
stanowiące własność lub współwłasność osób fizycznych	3	3	3	447	447	5
pozostałe.....	28	50	46	2421	2294	126
Budynki niemieszkalne	708	1092	1009	61633	57468	3160
stanowiące własność lub współwłasność osób fizycznych	77	78	78	6926	6926	224
pozostałe.....	631	1014	931	54707	50542	2936

TABL. 4. BUDYNKI WEDŁUG RODZAJU I OKRESU BUDOWY

WYSZCZEGÓLNIENIE		Ogółem	W tym			
			mieszkalne	mieszkalno- inwentarskie i mieszkalno- gospodarskie	zbiorowego zakwatero- wania	niemieszkalne
b - budynki						
m - mieszkania						
p - powierzchnia użytkowa mieszkań w m ²						
OGÓŁEM						
OGÓŁEM	b	359317	349425	8724	71	1068
	m	560509	549740	8791	149	1731
	p	42478412	41931082	438100	7835	96174
wybudowane w latach:						
przed 1918.....	b	14687	13239	1288	6	152
	m	22568	20944	1310	20	292
	p	1266285	1193059	56321	966	15835
1918 – 1944	b	41335	38426	2756	1	147
	m	50935	47960	2762	1	207
	p	3062172	2923987	126572	60	11223
1945 – 1970	b	124627	121087	3122	21	385
	m	176163	172359	3137	35	620
	p	11981497	11785221	161009	1551	33024
1971 – 1978	b	61264	60282	807	21	151
	m	110134	109014	825	51	241
	p	8131401	8069431	46614	2606	12639
1979 – 1988	b	60279	59634	499	12	131
	m	117958	117210	503	17	225
	p	9801494	9756447	30750	1270	12865
1989 – 2002	b	50409	50101	209	7	89
	m	74837	74484	211	14	125
	p	7504573	7480054	13793	1095	9426
1989 – 1990.....	b	7045	6995	38	-	11
	m	14804	14753	38	-	12
	p	1295361	1292271	2162	-	878
1991 – 1995.....	b	16376	16285	56	5	28
	m	27315	27209	57	12	35
	p	2609296	2601674	3902	765	2800
1996 – 2000.....	b	17368	17266	68	2	32
	m	21145	21019	68	2	56
	p	2327980	2319248	4400	330	4002

TABL. 4. BUDYNKI WEDŁUG RODZAJU I OKRESU BUDOWY (cd.)

WYSZCZEGÓLNIENIE b - budynki m - mieszkania p - powierzchnia użytkowa mieszkań w m ²	Ogółem	W tym				
		mieszkalne	mieszkalno- inwentarskie i mieszkalno- gospodarskie	zbiorowego zakwatero- wania	niemieszkalne	
OGÓLEM (dok.)						
wybudowane w latach (dok.):						
2001 – 2002.....	b	6245	6217	19	-	9
	m	7028	6998	19	-	11
	p	809345	806770	1290	-	1285
po 1988, ale nie usta- lono konkretnego okresu	b	3375	3338	28	-	9
	m	4545	4505	29	-	11
	p	462591	460091	2039	-	461
będące w budowie.....	b	5089	5069	20	-	-
	m	5134	5114	20	-	-
	p	546687	544944	1743	-	-
nie ustalono	b	1627	1587	23	3	13
	m	2780	2655	23	11	21
	p	184303	177939	1298	287	1162
MIASTA						
RAZEM.....	b	78437	77627	408	40	360
	m	261074	259842	426	96	639
	p	16734747	16662971	28621	4967	34541
wybudowane w latach:						
przed 1918.....	b	5441	5256	95	5	85
	m	12737	12418	106	19	194
	p	736334	719862	4998	876	10598
1918 – 1944	b	10903	10726	113	1	63
	m	19493	19281	115	1	96
	p	1235793	1223765	6951	60	5017
1945 – 1970	b	21871	21653	106	9	102
	m	68024	67714	110	15	184
	p	3871936	3855477	6478	684	9267
1971 – 1978	b	11262	11178	30	12	42
	m	55778	55655	30	31	62
	p	3169543	3162558	2310	1652	3023
1979 – 1988	b	14157	14076	35	6	40
	m	66503	66400	35	8	60
	p	4423093	4414994	3941	668	3490

TABL. 4. BUDYNKI WEDŁUG RODZAJU I OKRESU BUDOWY (cd.)

WYSZCZEGÓLNIENIE b - budynki m - mieszkania p - powierzchnia użytkowa mieszkań w m ²	Ogółem	W tym				
		mieszkalne	mieszkalno- inwentarskie i mieszkalno- gospodarskie	zbiorowego zakwatero- wania	niemieszkalne	
MIASTA (dok.)						
wybudowane w latach (dok.):						
1989 – 2002	b	13051	12997	24	4	26
	m	35752	35675	25	11	41
	p	3053543	3046523	3241	740	3039
1989 – 1990.....	b	1995	1989	2	-	4
	m	8961	8955	2	-	4
	p	658324	657643	320	-	361
1991 – 1995.....	b	4255	4237	7	3	8
	m	14680	14654	7	10	9
	p	1173047	1171121	848	500	578
1996 – 2000.....	b	4402	4381	11	1	9
	m	7878	7845	11	1	21
	p	799150	795950	1369	240	1591
2001 – 2002.....	b	1668	1661	3	-	4
	m	2418	2409	3	-	6
	p	264461	263608	354	-	499
po 1988, ale nie usta- lono konkretnego okresu	b	731	729	1	-	1
	m	1815	1812	2	-	1
	p	158561	158201	350	-	10
będące w budowie.....	b	1190	1188	2	-	-
	m	1218	1216	2	-	-
	p	151079	150639	440	-	-
nie ustalono	b	562	553	3	3	2
	m	1569	1483	3	11	2
	p	93426	89153	262	287	107
WIEŚ						
RAZEM.....	b	280880	271798	8316	31	708
	m	299435	289898	8365	53	1092
	p	25743665	25268111	409479	2868	61633
wybudowane w latach:						
przed 1918.....	b	9246	7983	1193	1	67
	m	9831	8526	1204	1	98
	p	529951	473197	51323	90	5237
1918 – 1944	b	30432	27700	2643	-	84
	m	31442	28679	2647	-	111
	p	1826379	1700222	119621	-	6206

TABL. 4. BUDYNKI WEDŁUG RODZAJU I OKRESU BUDOWY (dok.)

WYSZCZEGÓLNIENIE b - budynki m - mieszkania p - powierzchnia użytkowa mieszkań w m ²	Ogółem	W tym				
		mieszkalne	mieszkalno- inwentarskie i mieszkalno- gospodarskie	zbiorowego zakwatero- wania	niemieszkalne	
WIEŚ (dok.)						
wybudowane w latach (dok.):						
1945 – 1970	b	102756	99434	3016	12	283
	m	108139	104645	3027	20	436
	p	8109561	7929744	154531	867	23757
1971 – 1978	b	50002	49104	777	9	109
	m	54356	53359	795	20	179
	p	4961858	4906873	44304	954	9616
1979 – 1988	b	46122	45558	464	6	91
	m	51455	50810	468	9	165
	p	5378401	5341453	26809	602	9375
1989 – 2002	b	37358	37104	185	3	63
	m	39085	38809	186	3	84
	p	4451030	4433531	10552	355	6387
1989 – 1990.....	b	5050	5006	36	-	7
	m	5843	5798	36	-	8
	p	637037	634628	1842	-	517
1991 – 1995.....	b	12121	12048	49	2	20
	m	12635	12555	50	2	26
	p	1436249	1430553	3054	265	2222
1996 – 2000.....	b	12966	12885	57	1	23
	m	13267	13174	57	1	35
	p	1528830	1523298	3031	90	2411
2001 – 2002.....	b	4577	4556	16	-	5
	m	4610	4589	16	-	5
	p	544884	543162	936	-	786
po 1988, ale nie usta- lono konkretnego okresu	b	2644	2609	27	-	8
	m	2730	2693	27	-	10
	p	304030	301890	1689	-	451
będące w budowie.....	b	3899	3881	18	-	-
	m	3916	3898	18	-	-
	p	395608	394305	1303	-	-
nie ustalono	b	1065	1034	20	-	11
	m	1211	1172	20	-	19
	p	90877	88786	1036	-	1055

TABL. 5. BUDYNKI MIESZKALNE W MIASTACH WEDŁUG LICZBY MIESZKAŃ ORAZ OKRESU BUDOWY I RODZAJU PODMIOTÓW BĘDĄCYCH WŁAŚCICIELAMI LUB WSPÓŁWŁAŚCICIELAMI TYCH BUDYNKÓW

WYSZCZEGÓLNIENIE		Ogółem	O liczbie mieszkań									
			1	2	3	4	5	6 - 9	10 - 19	20 - 49	50 - 99	100 i więcej
b - budynki												
m - mieszkania												
p - powierzchnia użytkowa mieszkań w m ²												
OGÓŁEM												
OGÓŁEM	b	77627	66046	4446	887	676	296	874	1153	2160	888	201
	m	259842	66046	8892	2661	2704	1480	6334	16533	68892	58391	27909
	p	16662971	6854860	626851	159748	151999	76633	327619	856230	3440931	2818083	1350017
wybudowane w latach:												
przed 1918.....	b	5256	3562	546	247	208	118	348	210	17	-	-
	m	12418	3562	1092	741	832	590	2544	2635	422	-	-
	p	719862	255868	65680	42120	44377	29794	131365	130204	20454	-	-
1918 – 1944	b	10726	8421	1098	341	274	120	243	185	37	5	2
	m	19281	8421	2196	1023	1096	600	1712	2487	1214	307	225
	p	1223765	628322	141087	62166	63964	32215	90959	130524	54274	11682	8572
1945 – 1970	b	21653	18537	1329	159	121	39	174	373	701	202	18
	m	67714	18537	2658	477	484	195	1278	5633	22902	13388	2162
	p	3855477	1630315	187934	27533	27627	9815	63603	264560	989752	557807	96531
1971 – 1978	b	11178	9630	678	53	26	8	37	77	296	264	109
	m	55655	9630	1356	159	104	40	265	1134	9769	18094	15104
	p	3162558	1001594	101525	10891	5392	1920	12602	55542	451587	833116	688389
1979 – 1988	b	14076	12187	523	49	20	2	28	166	754	300	47
	m	66400	12187	1046	147	80	10	204	2565	24011	19016	7134
	p	4414994	1482935	81970	9589	4504	459	11338	152686	1318117	988068	365328
1989 – 2002	b	12997	12101	214	19	16	5	29	135	340	113	25
	m	35675	12101	428	57	64	25	225	1981	10166	7344	3284
	p	3046523	1674613	39959	4086	4089	1473	12858	117582	586245	414421	191197

TABL. 5. BUDYNKI MIESZKALNE W MIASTACH WEDŁUG LICZBY MIESZKAŃ ORAZ OKRESU BUDOWY I RODZAJU PODMIOTÓW BĘDĄCYCH WŁAŚCICIELAMI LUB WSPÓŁWŁAŚCICIELAMI TYCH BUDYNKÓW (cd.)

WYSZCZEGÓLNIENIE	Ogółem	O liczbie mieszkań										
		1	2	3	4	5	6 - 9	10 - 19	20 - 49	50 - 99	100 i więcej	
OGÓLEM (dok.)												
wybudowane w latach (dok.):												
1989 – 1990.....	b	1989	1773	34	3	2	-	8	20	99	42	8
	m	8955	1773	68	9	8	-	60	303	2991	2692	1051
	p	657643	240228	6163	572	423	-	2977	17491	175567	152501	61721
1991 – 1995.....	b	4237	3861	65	6	8	-	16	63	155	51	12
	m	14654	3861	130	18	32	-	125	944	4582	3325	1637
	p	1171121	529776	11559	1368	2154	-	7667	57853	271118	193580	96046
1996 – 2000.....	b	4381	4164	84	6	3	4	4	40	63	11	2
	m	7845	4164	168	18	12	20	32	572	1883	711	265
	p	795950	587847	16276	1488	685	1127	1757	33472	102442	36467	14389
2001 – 2002.....	b	1661	1607	24	3	1	-	-	11	11	4	-
	m	2409	1607	48	9	4	-	-	150	330	261	-
	p	263608	220593	4731	495	340	-	-	8029	16223	13197	-
po 1988, ale nie ustalono konkretnego okresu	b	729	696	7	1	2	1	1	1	12	5	3
	m	1812	696	14	3	8	5	8	12	380	355	331
	p	158201	96169	1230	163	487	346	457	737	20895	18676	19041
będące w budowie.....	b	1188	1163	22	3	-	-	-	-	-	-	-
	m	1216	1163	44	9	-	-	-	-	-	-	-
	p	150639	146098	3893	648	-	-	-	-	-	-	-
nie ustalono	b	553	445	36	16	11	4	15	7	15	4	-
	m	1483	445	72	48	44	20	106	98	408	242	-
	p	89153	35115	4803	2715	2046	957	4894	5132	20502	12989	-

TABL. 5. BUDYNKI MIESZKALNE W MIASTACH WEDŁUG LICZBY MIESZKAŃ ORAZ OKRESU BUDOWY I RODZAJU PODMIOTÓW BĘDĄCYCH WŁAŚCICIELAMI LUB WSPÓŁWŁAŚCICIELAMI TYCH BUDYNKÓW (cd.)

WYSZCZEGÓLNIENIE	Ogółem	O liczbie mieszkań									
		1	2	3	4	5	6 - 9	10 - 19	20 - 49	50 - 99	100 i więcej

BUDYNKI STANOWIĄCE WŁASNOŚĆ:												
Osób fizycznych												
RAZEM	b	69893	65303	3585	456	230	78	148	82	11	-	-
	m	77521	65303	7170	1368	920	390	1061	1027	282	-	-
	p	7592863	6793655	513012	84699	53172	21458	59750	53098	14019	-	-
wybudowane w latach:												
przed 1918.....	b	4108	3410	387	111	69	31	65	34	1	-	-
	m	5858	3410	774	333	276	155	481	406	23	-	-
	p	384369	246121	47207	19431	14717	8337	26596	20921	1039	-	-
1918 – 1944	b	9519	8264	851	181	103	33	63	24	-	-	-
	m	11808	8264	1702	543	412	165	436	286	-	-	-
	p	838911	619399	110667	33875	25118	9286	25484	15082	-	-	-
1945 – 1970	b	19666	18421	1092	79	38	11	12	11	2	-	-
	m	21345	18421	2184	237	152	55	88	151	57	-	-
	p	1817510	1621427	155676	14044	8908	2929	4324	7686	2516	-	-
1971 – 1978	b	10212	9595	572	31	7	-	2	5	-	-	-
	m	10946	9595	1144	93	28	-	13	73	-	-	-
	p	1096914	999006	85983	6322	1595	-	780	3228	-	-	-
1979 – 1988	b	12510	12012	451	32	7	-	2	3	3	-	-
	m	13175	12012	902	96	28	-	12	39	86	-	-
	p	1552598	1464826	71247	6484	1407	-	1277	2287	5070	-	-
1989 – 2002	b	12226	12017	182	13	3	3	-	4	4	-	-
	m	12599	12017	364	39	12	15	-	59	93	-	-
	p	1709380	1663068	34368	2844	802	906	-	3046	4346	-	-

TABL. 5. BUDYNKI MIESZKALNE W MIASTACH WEDŁUG LICZBY MIESZKAŃ ORAZ OKRESU BUDOWY I RODZAJU PODMIOTÓW BĘDĄCYCH WŁAŚCICIELAMI LUB WSPÓŁWŁAŚCICIELAMI TYCH BUDYNKÓW (cd.)

WYSZCZEGÓLNIENIE	Ogółem	O liczbie mieszkań									
		1	2	3	4	5	6 - 9	10 - 19	20 - 49	50 - 99	100 i więcej

**BUDYNKI STANOWIĄCE WŁASNOŚĆ:
Osób fizycznych (dok.)**

wybudowane w latach (dok.):												
1989 – 1990.....	b	1792	1761	28	1	-	-	-	-	2	-	-
	m	1860	1761	56	3	-	-	-	-	40	-	-
	p	246840	238864	5293	216	-	-	-	-	2467	-	-
1991 – 1995.....	b	3901	3840	56	4	-	-	-	1	-	-	-
	m	3979	3840	112	12	-	-	-	15	-	-	-
	p	537762	526616	9921	782	-	-	-	443	-	-	-
1996 – 2000.....	b	4213	4133	71	5	1	2	-	-	1	-	-
	m	4325	4133	142	15	4	10	-	-	21	-	-
	p	600199	583619	13881	1243	277	560	-	-	619	-	-
2001 – 2002.....	b	1620	1592	21	2	1	-	-	3	1	-	-
	m	1720	1592	42	6	4	-	-	44	32	-	-
	p	227357	218476	4238	440	340	-	-	2603	1260	-	-
po 1988, ale nie ustalono konkretnego okresu	b	700	691	6	1	1	1	-	-	-	-	-
	m	715	691	12	3	4	5	-	-	-	-	-
	p	97222	95493	1035	163	185	346	-	-	-	-	-
będące w budowie.....	b	1184	1161	21	2	-	-	-	-	-	-	-
	m	1209	1161	42	6	-	-	-	-	-	-	-
	p	150104	145898	3730	476	-	-	-	-	-	-	-
nie ustalono	b	468	423	29	7	3	-	4	1	1	-	-
	m	581	423	58	21	12	-	31	13	23	-	-
	p	43077	33910	4134	1223	625	-	1289	848	1048	-	-

TABL. 5. BUDYNKI MIESZKALNE W MIASTACH WEDŁUG LICZBY MIESZKAŃ ORAZ OKRESU BUDOWY I RODZAJU PODMIOTÓW BĘDĄCYCH WŁAŚCICIELAMI LUB WSPÓŁWŁAŚCICIELAMI TYCH BUDYNKÓW (cd.)

WYSZCZEGÓLNIENIE	Ogółem	O liczbie mieszkań									
		1	2	3	4	5	6 - 9	10 - 19	20 - 49	50 - 99	100 i więcej

b - budynki
m - mieszkania
p - powierzchnia użytkowa mieszkań w m²

**BUDYNKI STANOWIĄCE WŁASNOŚĆ:
Spółdzielni mieszkaniowych**

RAZEM	b	2418	155	14	2	15	4	56	288	1198	567	119
	m	95955	155	28	6	60	20	412	4449	38318	37410	15097
	p	4894443	16147	1624	413	3988	1281	24124	259293	2003255	1848113	736205
wybudowane w latach:												
przed 1918.....	b	19	2	1	-	2	1	7	3	3	-	-
	m	171	2	2	-	8	5	47	43	64	-	-
	p	9689	280	181	-	539	305	2988	2840	2556	-	-
1918 – 1944	b	20	8	1	-	1	2	3	3	2	-	-
	m	140	8	2	-	4	10	23	45	48	-	-
	p	8198	397	113	-	336	683	1106	2625	2938	-	-
1945 – 1970	b	338	6	4	1	4	1	7	48	184	73	10
	m	13204	6	8	3	16	5	51	786	6232	4931	1166
	p	563272	433	500	168	748	293	2506	42332	263167	201937	51188
1971 – 1978	b	472	2	5	-	3	-	5	27	169	196	65
	m	27503	2	10	-	12	-	35	417	5614	13452	7961
	p	1266288	66	556	-	691	-	1660	22378	265730	618923	356284
1979 – 1988	b	1063	105	2	-	1	-	14	110	592	212	27
	m	37976	105	4	-	4	-	102	1719	18841	13422	3779
	p	2064807	10642	142	-	424	-	6333	103162	1035894	705712	202498

TABL. 5. BUDYNKI MIESZKALNE W MIASTACH WEDŁUG LICZBY MIESZKAŃ ORAZ OKRESU BUDOWY I RODZAJU PODMIOTÓW BĘDĄCYCH WŁAŚCICIELAMI LUB WSPÓŁWŁAŚCICIELAMI TYCH BUDYNKÓW (cd.)

WYSZCZEGÓLNIENIE b - budynki m - mieszkania p - powierzchnia użytkowa mieszkań w m ²	Ogółem	O liczbie mieszkań									
		1	2	3	4	5	6 - 9	10 - 19	20 - 49	50 - 99	100 i więcej

BUDYNKI STANOWIĄCE WŁASNOŚĆ:
Spółdzielni mieszkaniowych (dok.)

wybudowane w latach (dok.):												
1989 – 2002	b	492	31	1	1	4	-	19	95	242	82	17
	m	16483	31	2	3	16	-	148	1409	7320	5363	2191
	p	956692	4329	132	245	1250	-	9207	84305	422437	308552	126235
1989 – 1990	b	139	7	-	-	1	-	5	19	72	31	4
	m	5167	7	-	-	4	-	39	284	2260	1998	575
	p	301940	890	-	-	260	-	2210	16581	132443	116009	33547
1991 – 1995	b	239	3	-	-	3	-	9	54	123	39	8
	m	8125	3	-	-	12	-	69	814	3650	2557	1020
	p	479843	426	-	-	990	-	4783	49953	214812	149621	59258
1996 – 2000	b	79	9	1	1	-	-	4	21	33	8	2
	m	2122	9	2	3	-	-	32	299	1001	511	265
	p	115192	1391	132	245	-	-	1757	17034	53771	26473	14389
2001 – 2002	b	17	11	-	-	-	-	-	-	5	1	-
	m	199	11	-	-	-	-	-	-	125	63	-
	p	10861	1502	-	-	-	-	-	-	6002	3357	-
po 1988, ale nie ustalono konkretnego okresu	b	18	1	-	-	-	-	1	1	9	3	3
	m	870	1	-	-	-	-	8	12	284	234	331
	p	48856	120	-	-	-	-	457	737	15409	13092	19041
nie ustalono	b	14	1	-	-	-	-	1	2	6	4	-
	m	478	1	-	-	-	-	6	30	199	242	-
	p	25497	-	-	-	-	-	324	1651	10533	12989	-

TABL. 5. BUDYNKI MIESZKALNE W MIASTACH WEDŁUG LICZBY MIESZKAŃ ORAZ OKRESU BUDOWY I RODZAJU PODMIOTÓW BĘDĄCYCH WŁAŚCICIELAMI LUB WSPÓŁWŁAŚCICIELAMI TYCH BUDYNKÓW (cd.)

WYSZCZEGÓLNIENIE	Ogółem	O liczbie mieszkań									
		1	2	3	4	5	6 - 9	10 - 19	20 - 49	50 - 99	100 i więcej

b - budynki
m - mieszkania
p - powierzchnia użytkowa mieszkań w m²

BUDYNKI STANOWIĄCE WŁASNOŚĆ:

Gmin

RAZEM	b	1019	213	117	100	114	72	208	115	63	17	-
	m	7593	213	234	300	456	360	1505	1549	1926	1050	-
	p	331642	12035	11526	13713	19849	16422	68270	68305	78598	42924	-
wybudowane w latach:												
przed 1918.....	b	378	69	49	41	50	36	87	44	2	-	-
	m	1886	69	98	123	200	180	627	549	40	-	-
	p	87270	3940	4461	5891	8722	7990	28939	25524	1803	-	-
1918 – 1944	b	329	80	49	39	42	25	62	26	6	-	-
	m	1567	80	98	117	168	125	431	348	200	-	-
	p	68446	4067	4988	5017	6873	5884	19628	15547	6442	-	-
1945 – 1970	b	194	38	13	15	11	5	46	33	26	7	-
	m	2224	38	26	45	44	25	350	473	781	442	-
	p	90781	2291	1468	2057	2133	1238	15646	19886	29648	16414	-
1971 – 1978	b	32	3	2	-	4	2	4	6	8	3	-
	m	593	3	4	-	16	10	28	89	263	180	-
	p	22523	185	215	-	708	457	1239	2693	8226	8800	-
1979 – 1988	b	37	12	1	1	1	1	2	5	9	5	-
	m	730	12	2	3	4	5	17	78	283	326	-
	p	34744	915	102	156	291	237	471	4203	14048	14321	-

TABL. 5. BUDYNKI MIESZKALNE W MIASTACH WEDŁUG LICZBY MIESZKAŃ ORAZ OKRESU BUDOWY I RODZAJU PODMIOTÓW BĘDĄCYCH WŁAŚCICIELAMI LUB WSPÓŁWŁAŚCICIELAMI TYCH BUDYNKÓW (cd.)

WYSZCZEGÓLNIENIE b - budynki m - mieszkania p - powierzchnia użytkowa mieszkań w m ²	Ogółem	O liczbie mieszkań									
		1	2	3	4	5	6 - 9	10 - 19	20 - 49	50 - 99	100 i więcej

BUDYNKI STANOWIĄCE WŁASNOŚĆ:
Gmin (dok.)

wybudowane w latach (dok.):												
1989 – 2002	b	17	1	-	-	1	-	1	-	12	2	-
	m	475	1	-	-	4	-	9	-	359	102	-
	p	22496	59	-	-	290	-	327	-	18431	3389	-
1989 – 1990	b	2	1	-	-	-	-	-	-	1	-	-
	m	46	1	-	-	-	-	-	-	45	-	-
	p	2701	59	-	-	-	-	-	-	2642	-	-
1991 – 1995	b	7	-	-	-	1	-	1	-	4	1	-
	m	189	-	-	-	4	-	9	-	126	50	-
	p	9623	-	-	-	290	-	327	-	7895	1111	-
1996 – 2000	b	6	-	-	-	-	-	-	-	5	1	-
	m	189	-	-	-	-	-	-	-	137	52	-
	p	7760	-	-	-	-	-	-	-	5482	2278	-
2001 – 2002	b	1	-	-	-	-	-	-	-	1	-	-
	m	30	-	-	-	-	-	-	-	30	-	-
	p	1480	-	-	-	-	-	-	-	1480	-	-
po 1988, ale nie ustalono konkretnego okresu	b	1	-	-	-	-	-	-	-	1	-	-
	m	21	-	-	-	-	-	-	-	21	-	-
	p	932	-	-	-	-	-	-	-	932	-	-
nie ustalono	b	32	10	3	4	5	3	6	1	-	-	-
	m	118	10	6	12	20	15	43	12	-	-	-
	p	5382	578	292	592	832	616	2020	452	-	-	-

TABL. 5. BUDYNKI MIESZKALNE W MIASTACH WEDŁUG LICZBY MIESZKAŃ ORAZ OKRESU BUDOWY I RODZAJU PODMIOTÓW BĘDĄCYCH WŁAŚCICIELAMI LUB WSPÓŁWŁAŚCICIELAMI TYCH BUDYNKÓW (cd.)

WYSZCZEGÓLNIENIE	Ogółem	O liczbie mieszkań									
		1	2	3	4	5	6 - 9	10 - 19	20 - 49	50 - 99	100 i więcej

b - budynki
m - mieszkania
p - powierzchnia użytkowa mieszkań w m²

**BUDYNKI STANOWIĄCE WŁASNOŚĆ:
Skarbu Państwa**

RAZEM	b	163	64	19	9	10	2	25	8	20	5	1
	m	1558	64	38	27	40	10	178	108	630	354	109
	p	83240	4381	2252	1468	2337	610	8988	5260	33062	19461	5421
wybudowane w latach:												
przed 1918.....	b	40	17	4	3	2	-	11	3	-	-	-
	m	163	17	8	9	8	-	80	41	-	-	-
	p	8191	1063	465	456	361	-	3900	1946	-	-	-
1918 – 1944	b	37	19	6	3	2	-	5	-	2	-	-
	m	154	19	12	9	8	-	39	-	67	-	-
	p	7666	1107	760	553	591	-	1995	-	2660	-	-
1945 – 1970	b	33	14	7	1	2	1	2	1	5	-	-
	m	200	14	14	3	8	5	12	11	133	-	-
	p	9840	982	826	132	390	256	670	627	5957	-	-
1971 – 1978	b	18	4	2	1	-	1	6	1	3	-	-
	m	176	4	4	3	-	5	41	16	103	-	-
	p	7994	281	201	121	-	354	2132	435	4470	-	-
1979 – 1988	b	16	3	-	1	1	-	-	2	4	4	1
	m	573	3	-	3	4	-	-	30	120	304	109
	p	30689	294	-	206	238	-	-	1731	6691	16108	5421

TABL. 5. BUDYNKI MIESZKALNE W MIASTACH WEDŁUG LICZBY MIESZKAŃ ORAZ OKRESU BUDOWY I RODZAJU PODMIOTÓW BĘDĄCYCH WŁAŚCICIELAMI LUB WSPÓŁWŁAŚCICIELAMI TYCH BUDYNKÓW (cd.)

WYSZCZEGÓLNIENIE b - budynki m - mieszkania p - powierzchnia użytkowa mieszkań w m ²	Ogółem	O liczbie mieszkań									
		1	2	3	4	5	6 - 9	10 - 19	20 - 49	50 - 99	100 i więcej

BUDYNKI STANOWIĄCE WŁASNOŚĆ:
Skarbu Państwa (dok.)

wybudowane w latach (dok.):												
1989 – 2002	b	16	5	-	-	3	-	-	1	6	1	-
	m	284	5	-	-	12	-	-	10	207	50	-
	p	18489	574	-	-	757	-	-	521	13284	3353	-
1989 – 1990	b	1	-	-	-	-	-	-	-	-	1	-
	m	50	-	-	-	-	-	-	-	-	50	-
	p	3353	-	-	-	-	-	-	-	-	3353	-
1991 – 1995	b	8	2	-	-	2	-	-	1	3	-	-
	m	115	2	-	-	8	-	-	10	95	-	-
	p	7436	293	-	-	509	-	-	521	6113	-	-
1996 – 2000	b	4	-	-	-	1	-	-	-	3	-	-
	m	116	-	-	-	4	-	-	-	112	-	-
	p	7419	-	-	-	248	-	-	-	7171	-	-
2001 – 2002	b	2	2	-	-	-	-	-	-	-	-	-
	m	2	2	-	-	-	-	-	-	-	-	-
	p	195	195	-	-	-	-	-	-	-	-	-
po 1988, ale nie ustalono konkretnego okresu	b	1	1	-	-	-	-	-	-	-	-	-
	m	1	1	-	-	-	-	-	-	-	-	-
	p	86	86	-	-	-	-	-	-	-	-	-
nie ustalono	b	3	2	-	-	-	-	1	-	-	-	-
	m	8	2	-	-	-	-	6	-	-	-	-
	p	371	80	-	-	-	-	291	-	-	-	-

TABL. 5. BUDYNKI MIESZKALNE W MIASTACH WEDŁUG LICZBY MIESZKAŃ ORAZ OKRESU BUDOWY I RODZAJU PODMIOTÓW BĘDĄCYCH WŁAŚCICIELAMI LUB WSPÓŁWŁAŚCICIELAMI TYCH BUDYNKÓW (cd.)

WYSZCZEGÓLNIENIE	Ogółem	O liczbie mieszkań									
		1	2	3	4	5	6 - 9	10 - 19	20 - 49	50 - 99	100 i więcej

b - budynki
m - mieszkania
p - powierzchnia użytkowa mieszkań w m²

**BUDYNKI STANOWIĄCE WŁASNOŚĆ:
Zakładów pracy-razem**

RAZEM	b	337	146	52	25	23	9	22	26	26	7	1
	m	2351	146	104	75	92	45	156	320	836	457	120
	p	117251	9955	5334	3452	4570	2138	7537	16173	41945	21312	4835
wybudowane w latach:												
przed 1918.....	b	76	34	9	6	9	1	10	7	-	-	-
	m	267	34	18	18	36	5	73	83	-	-	-
	p	12997	1809	789	746	1642	266	3496	4249	-	-	-
1918 – 1944	b	56	27	13	1	7	2	1	3	2	-	-
	m	190	27	26	3	28	10	6	34	56	-	-
	p	9649	1389	1302	175	1444	507	328	1728	2776	-	-
1945 – 1970	b	101	40	17	12	6	4	7	9	5	1	-
	m	516	40	34	36	24	20	51	119	133	59	-
	p	24960	2742	1802	1613	1262	904	2520	5985	5725	2407	-
1971 – 1978	b	36	7	9	3	-	1	3	3	7	2	1
	m	644	7	18	9	-	5	18	37	272	158	120
	p	28209	356	948	446	-	239	888	1459	12665	6373	4835
1979 – 1988	b	38	18	3	2	1	1	-	3	7	3	-
	m	484	18	6	6	4	5	-	35	220	190	-
	p	26164	1667	390	332	222	222	-	2071	11743	9517	-

TABL. 5. BUDYNKI MIESZKALNE W MIASTACH WEDŁUG LICZBY MIESZKAŃ ORAZ OKRESU BUDOWY I RODZAJU PODMIOTÓW BĘDĄCYCH WŁAŚCICIELAMI LUB WSPÓŁWŁAŚCICIELAMI TYCH BUDYNKÓW (cd.)

WYSZCZEGÓLNIENIE b - budynki m - mieszkania p - powierzchnia użytkowa mieszkań w m ²	Ogółem	O liczbie mieszkań									
		1	2	3	4	5	6 - 9	10 - 19	20 - 49	50 - 99	100 i więcej

**BUDYNKI STANOWIĄCE WŁASNOŚĆ:
Zakładów pracy-razem (dok.)**

wybudowane w latach (dok.):												
1989 – 2002	b	22	13	1	-	-	-	1	1	5	1	-
	m	240	13	2	-	-	-	8	12	155	50	-
	p	14725	1585	103	-	-	-	305	681	9036	3015	-
1989 – 1990	b	4	-	-	-	-	-	-	-	4	-	-
	m	115	-	-	-	-	-	-	-	115	-	-
	p	6642	-	-	-	-	-	-	-	6642	-	-
1991 – 1995	b	6	2	1	-	-	-	1	-	1	1	-
	m	102	2	2	-	-	-	8	-	40	50	-
	p	6110	293	103	-	-	-	305	-	2394	3015	-
1996 – 2000	b	8	8	-	-	-	-	-	-	-	-	-
	m	8	8	-	-	-	-	-	-	-	-	-
	p	762	762	-	-	-	-	-	-	-	-	-
2001 – 2002	b	2	1	-	-	-	-	-	1	-	-	-
	m	13	1	-	-	-	-	-	12	-	-	-
	p	881	200	-	-	-	-	-	681	-	-	-
po 1988, ale nie ustalono konkretnego okresu	b	2	2	-	-	-	-	-	-	-	-	-
	m	2	2	-	-	-	-	-	-	-	-	-
	p	330	330	-	-	-	-	-	-	-	-	-
nie ustalono	b	8	7	-	1	-	-	-	-	-	-	-
	m	10	7	-	3	-	-	-	-	-	-	-
	p	547	407	-	140	-	-	-	-	-	-	-

TABL. 5. BUDYNKI MIESZKALNE W MIASTACH WEDŁUG LICZBY MIESZKAŃ ORAZ OKRESU BUDOWY I RODZAJU PODMIOTÓW BĘDĄCYCH WŁAŚCICIELAMI LUB WSPÓŁWŁAŚCICIELAMI TYCH BUDYNKÓW (cd.)

WYSZCZEGÓLNIENIE	Ogółem	O liczbie mieszkań									
		1	2	3	4	5	6 - 9	10 - 19	20 - 49	50 - 99	100 i więcej

b - budynki
m - mieszkania
p - powierzchnia użytkowa mieszkań w m²

BUDYNKI STANOWIĄCE WŁASNOŚĆ:
Zakładów pracy sektora publicznego

RAZEM	b	279	117	46	17	21	7	17	23	23	7	1
	m	2086	117	92	51	84	35	117	278	735	457	120
	p	104862	7603	4840	2473	4116	1687	5890	14374	37732	21312	4835
wybudowane w latach:												
przed 1918.....	b	70	31	8	5	9	1	9	7	-	-	-
	m	252	31	16	15	36	5	66	83	-	-	-
	p	12314	1576	703	666	1642	266	3212	4249	-	-	-
1918 – 1944	b	53	25	12	1	7	2	1	3	2	-	-
	m	186	25	24	3	28	10	6	34	56	-	-
	p	9491	1307	1226	175	1444	507	328	1728	2776	-	-
1945 – 1970	b	77	32	14	7	4	3	4	8	4	1	-
	m	411	32	28	21	16	15	27	101	112	59	-
	p	20253	2216	1576	1051	808	692	1462	5192	4849	2407	-
1971 – 1978	b	28	5	8	2	-	-	3	2	5	2	1
	m	540	5	16	6	-	-	18	25	192	158	120
	p	23908	260	842	248	-	-	888	1134	9328	6373	4835
1979 – 1988	b	36	17	3	1	1	1	-	3	7	3	-
	m	480	17	6	3	4	5	-	35	220	190	-
	p	25975	1617	390	193	222	222	-	2071	11743	9517	-

TABL. 5. BUDYNKI MIESZKALNE W MIASTACH WEDŁUG LICZBY MIESZKAŃ ORAZ OKRESU BUDOWY I RODZAJU PODMIOTÓW BĘDĄCYCH WŁAŚCICIELAMI LUB WSPÓŁWŁAŚCICIELAMI TYCH BUDYNKÓW (cd.)

WYSZCZEGÓLNIENIE	Ogółem	O liczbie mieszkań									
		1	2	3	4	5	6 - 9	10 - 19	20 - 49	50 - 99	100 i więcej

b - budynki
m - mieszkania
p - powierzchnia użytkowa mieszkań w m²

**BUDYNKI STANOWIĄCE WŁASNOŚĆ:
Zakładów pracy sektora publicznego (dok.)**

wybudowane w latach (dok.):												
1989 – 2002	b	11	4	1	-	-	-	-	-	5	1	-
	m	211	4	2	-	-	-	-	-	155	50	-
	p	12622	468	103	-	-	-	-	-	9036	3015	-
1989 – 1990.....	b	4	-	-	-	-	-	-	-	4	-	-
	m	115	-	-	-	-	-	-	-	115	-	-
	p	6642	-	-	-	-	-	-	-	6642	-	-
1991 – 1995.....	b	4	1	1	-	-	-	-	-	1	1	-
	m	93	1	2	-	-	-	-	-	40	50	-
	p	5585	73	103	-	-	-	-	-	2394	3015	-
1996 – 2000.....	b	1	1	-	-	-	-	-	-	-	-	-
	m	1	1	-	-	-	-	-	-	-	-	-
	p	65	65	-	-	-	-	-	-	-	-	-
2001 – 2002.....	b	1	1	-	-	-	-	-	-	-	-	-
	m	1	1	-	-	-	-	-	-	-	-	-
	p	200	200	-	-	-	-	-	-	-	-	-
po 1988, ale nie ustalono konkretnego okresu	b	1	1	-	-	-	-	-	-	-	-	-
	m	1	1	-	-	-	-	-	-	-	-	-
	p	130	130	-	-	-	-	-	-	-	-	-
nie ustalono	b	4	3	-	1	-	-	-	-	-	-	-
	m	6	3	-	3	-	-	-	-	-	-	-
	p	299	159	-	140	-	-	-	-	-	-	-

TABL. 5. BUDYNKI MIESZKALNE W MIASTACH WEDŁUG LICZBY MIESZKAŃ ORAZ OKRESU BUDOWY I RODZAJU PODMIOTÓW BĘDĄCYCH WŁAŚCICIELAMI LUB WSPÓŁWŁAŚCICIELAMI TYCH BUDYNKÓW (cd.)

WYSZCZEGÓLNIENIE	Ogółem	O liczbie mieszkań									
		1	2	3	4	5	6 - 9	10 - 19	20 - 49	50 - 99	100 i więcej

**BUDYNKI STANOWIĄCE WŁASNOŚĆ:
Zakładów pracy sektora prywatnego**

RAZEM.....	b	58	29	6	8	2	2	5	3	3	-	-
	m	265	29	12	24	8	10	39	42	101	-	-
	p	12389	2352	494	979	454	451	1647	1799	4213	-	-
wybudowane w latach:												
przed 1918.....	b	6	3	1	1	-	-	1	-	-	-	-
	m	15	3	2	3	-	-	7	-	-	-	-
	p	683	233	86	80	-	-	284	-	-	-	-
1918 – 1944	b	3	2	1	-	-	-	-	-	-	-	-
	m	4	2	2	-	-	-	-	-	-	-	-
	p	158	82	76	-	-	-	-	-	-	-	-
1945 – 1970	b	24	8	3	5	2	1	3	1	1	-	-
	m	105	8	6	15	8	5	24	18	21	-	-
	p	4707	526	226	562	454	212	1058	793	876	-	-
1971 – 1978	b	8	2	1	1	-	1	-	1	2	-	-
	m	104	2	2	3	-	5	-	12	80	-	-
	p	4301	96	106	198	-	239	-	325	3337	-	-
1979 – 1988	b	2	1	-	1	-	-	-	-	-	-	-
	m	4	1	-	3	-	-	-	-	-	-	-
	p	189	50	-	139	-	-	-	-	-	-	-

TABL. 5. BUDYNKI MIESZKALNE W MIASTACH WEDŁUG LICZBY MIESZKAŃ ORAZ OKRESU BUDOWY I RODZAJU PODMIOTÓW BĘDĄCYCH WŁAŚCICIELAMI LUB WSPÓŁWŁAŚCICIELAMI TYCH BUDYNKÓW (cd.)

WYSZCZEGÓLNIENIE b - budynki m - mieszkania p - powierzchnia użytkowa mieszkań w m ²	Ogółem	O liczbie mieszkań									
		1	2	3	4	5	6 - 9	10 - 19	20 - 49	50 - 99	100 i więcej

BUDYNKI STANOWIĄCE WŁASNOŚĆ:
Zakładów pracy sektora prywatnego (dok.)

wybudowane w latach (dok.):												
1989 – 2002	b	11	9	-	-	-	-	1	1	-	-	-
	m	29	9	-	-	-	-	8	12	-	-	-
	p	2103	1117	-	-	-	-	305	681	-	-	-
1991 – 1995	b	2	1	-	-	-	-	1	-	-	-	-
	m	9	1	-	-	-	-	8	-	-	-	-
	p	525	220	-	-	-	-	305	-	-	-	-
1996 – 2000	b	7	7	-	-	-	-	-	-	-	-	-
	m	7	7	-	-	-	-	-	-	-	-	-
	p	697	697	-	-	-	-	-	-	-	-	-
2001 – 2002	b	1	-	-	-	-	-	-	1	-	-	-
	m	12	-	-	-	-	-	-	12	-	-	-
	p	681	-	-	-	-	-	-	681	-	-	-
po 1988, ale nie ustalono konkretnego okresu	b	1	1	-	-	-	-	-	-	-	-	-
	m	1	1	-	-	-	-	-	-	-	-	-
	p	200	200	-	-	-	-	-	-	-	-	-
nie ustalono	b	4	4	-	-	-	-	-	-	-	-	-
	m	4	4	-	-	-	-	-	-	-	-	-
	p	248	248	-	-	-	-	-	-	-	-	-

TABL. 5. BUDYNKI MIESZKALNE W MIASTACH WEDŁUG LICZBY MIESZKAŃ ORAZ OKRESU BUDOWY I RODZAJU PODMIOTÓW BĘDĄCYCH WŁAŚCICIELAMI LUB WSPÓŁWŁAŚCICIELAMI TYCH BUDYNKÓW (cd.)

WYSZCZEGÓLNIENIE	Ogółem	O liczbie mieszkań									
		1	2	3	4	5	6 - 9	10 - 19	20 - 49	50 - 99	100 i więcej

BUDYNKI STANOWIĄCE WŁASNOŚĆ:
Towarzystw budownictwa społecznego

RAZEM	b	10	-	2	-	-	-	-	-	5	3	-	-
	m	140	-	4	-	-	-	-	-	60	76	-	-
	p	7535	-	236	-	-	-	-	-	3284	4015	-	-
wybudowane w latach:													
przed 1918.....	b	1	-	1	-	-	-	-	-	-	-	-	-
	m	2	-	2	-	-	-	-	-	-	-	-	-
	p	96	-	96	-	-	-	-	-	-	-	-	-
1918 – 1944	b	1	-	1	-	-	-	-	-	-	-	-	-
	m	2	-	2	-	-	-	-	-	-	-	-	-
	p	140	-	140	-	-	-	-	-	-	-	-	-
1945 – 1970	b	1	-	-	-	-	-	-	-	1	-	-	-
	m	12	-	-	-	-	-	-	-	12	-	-	-
	p	539	-	-	-	-	-	-	-	539	-	-	-
1989 – 2002	b	7	-	-	-	-	-	-	-	4	3	-	-
	m	124	-	-	-	-	-	-	-	48	76	-	-
	p	6760	-	-	-	-	-	-	-	2745	4015	-	-
1996 – 2000.....	b	6	-	-	-	-	-	-	-	4	2	-	-
	m	96	-	-	-	-	-	-	-	48	48	-	-
	p	5143	-	-	-	-	-	-	-	2745	2398	-	-
2001 – 2002.....	b	1	-	-	-	-	-	-	-	-	1	-	-
	m	28	-	-	-	-	-	-	-	-	28	-	-
	p	1617	-	-	-	-	-	-	-	-	1617	-	-

TABL. 5. BUDYNKI MIESZKALNE W MIASTACH WEDŁUG LICZBY MIESZKAŃ ORAZ OKRESU BUDOWY I RODZAJU PODMIOTÓW BĘDĄCYCH WŁAŚCICIELAMI LUB WSPÓŁWŁAŚCICIELAMI TYCH BUDYNKÓW (cd.)

WYSZCZEGÓLNIENIE	Ogółem	O liczbie mieszkań									
		1	2	3	4	5	6 - 9	10 - 19	20 - 49	50 - 99	100 i więcej

BUDYNKI STANOWIĄCE WŁASNOŚĆ: Pozostałych podmiotów												
RAZEM	b	222	128	26	21	15	5	20	7	-	-	-
	m	563	128	52	63	60	25	141	94	-	-	-
	p	33425	14328	2551	2785	2471	1050	5758	4482	-	-	-
wybudowane w latach:												
przed 1918.....	b	57	30	8	6	2	2	6	3	-	-	-
	m	167	30	16	18	8	10	41	44	-	-	-
	p	8925	2655	848	715	212	380	1769	2346	-	-	-
1918 – 1944	b	44	21	7	4	3	1	5	3	-	-	-
	m	142	21	14	12	12	5	38	40	-	-	-
	p	7503	1803	527	491	746	322	1894	1720	-	-	-
1945 – 1970	b	22	14	3	2	1	-	2	-	-	-	-
	m	45	14	6	6	4	-	15	-	-	-	-
	p	3377	2048	337	145	239	-	608	-	-	-	-
1971 – 1978	b	21	9	3	3	3	1	1	1	-	-	-
	m	59	9	6	9	12	5	8	10	-	-	-
	p	2747	604	235	794	351	158	189	416	-	-	-
1979 – 1988	b	36	24	3	4	2	-	3	-	-	-	-
	m	71	24	6	12	8	-	21	-	-	-	-
	p	4697	3204	249	449	235	-	560	-	-	-	-
1989 – 2002	b	37	27	1	2	4	1	2	-	-	-	-
	m	68	27	2	6	16	5	12	-	-	-	-
	p	5497	3754	270	191	688	190	404	-	-	-	-

TABL. 5. BUDYNKI MIESZKALNE W MIASTACH WEDŁUG LICZBY MIESZKAŃ ORAZ OKRESU BUDOWY I RODZAJU PODMIOTÓW BĘDĄCYCH WŁAŚCICIELAMI LUB WSPÓŁWŁAŚCICIELAMI TYCH BUDYNKÓW (cd.)

WYSZCZEGÓLNIENIE b - budynki m - mieszkania p - powierzchnia użytkowa mieszkań w m ²	Ogółem	O liczbie mieszkań									
		1	2	3	4	5	6 - 9	10 - 19	20 - 49	50 - 99	100 i więcej

BUDYNKI STANOWIĄCE WŁASNOŚĆ:
Pozostałych podmiotów (dok.)

wybudowane w latach (dok.):													
1989 – 1990.....	b	8	3	1	1	1	-	2	-	-	-	-	-
	m	24	3	2	3	4	-	12	-	-	-	-	-
	p	1218	245	270	136	163	-	404	-	-	-	-	-
1991 – 1995.....	b	12	10	-	-	2	-	-	-	-	-	-	-
	m	18	10	-	-	8	-	-	-	-	-	-	-
	p	1859	1494	-	-	365	-	-	-	-	-	-	-
1996 – 2000.....	b	14	12	-	-	1	1	-	-	-	-	-	-
	m	21	12	-	-	4	5	-	-	-	-	-	-
	p	2005	1655	-	-	160	190	-	-	-	-	-	-
2001 – 2002.....	b	2	1	-	1	-	-	-	-	-	-	-	-
	m	4	1	-	3	-	-	-	-	-	-	-	-
	p	275	220	-	55	-	-	-	-	-	-	-	-
po 1988, ale nie ustalono konkretnego okresu	b	1	1	-	-	-	-	-	-	-	-	-	-
	m	1	1	-	-	-	-	-	-	-	-	-	-
	p	140	140	-	-	-	-	-	-	-	-	-	-
będące w budowie.....	b	1	1	-	-	-	-	-	-	-	-	-	-
	m	1	1	-	-	-	-	-	-	-	-	-	-
	p	120	120	-	-	-	-	-	-	-	-	-	-
nie ustalono	b	4	2	1	-	-	-	1	-	-	-	-	-
	m	10	2	2	-	-	-	6	-	-	-	-	-
	p	559	140	85	-	-	-	334	-	-	-	-	-

TABL. 5. BUDYNKI MIESZKALNE W MIASTACH WEDŁUG LICZBY MIESZKAŃ ORAZ OKRESU BUDOWY I RODZAJU PODMIOTÓW BĘDĄCYCH WŁAŚCICIELAMI LUB WSPÓŁWŁAŚCICIELAMI TYCH BUDYNKÓW (cd.)

WYSZCZEGÓLNIENIE		Ogółem	O liczbie mieszkań									
			1	2	3	4	5	6 - 9	10 - 19	20 - 49	50 - 99	100 i więcej
b - budynki												
m - mieszkania												
p - powierzchnia użytkowa mieszkań w m ²												
BUDYNKI STANOWIĄCE WŁASNOŚĆ:												
Wspólną												
RAZEM	b	3565	37	631	274	269	126	395	622	839	292	80
	m	74161	37	1262	822	1076	630	2881	8926	26824	19120	12583
	p	3602572	4359	90316	53218	65612	33674	153192	446335	1266037	886273	603556
wybudowane w latach:												
przed 1918.....	b	577	-	87	80	74	47	162	116	11	-	-
	m	3904	-	174	240	296	235	1195	1469	295	-	-
	p	208325	-	11633	14881	18184	12516	63677	72378	15056	-	-
1918 – 1944	b	720	2	170	113	116	57	104	126	25	5	2
	m	5278	2	340	339	464	285	739	1734	843	307	225
	p	283252	160	22590	22055	28856	15533	40524	93822	39458	11682	8572
1945 – 1970	b	1298	4	193	49	59	17	98	270	479	121	8
	m	30168	4	386	147	236	85	711	4081	15566	7956	996
	p	1345198	392	27325	9374	13947	4195	37329	187505	682739	337049	45343
1971 – 1978	b	387	10	85	15	9	3	16	34	109	63	43
	m	15734	10	170	45	36	15	122	492	3517	4304	7023
	p	737883	1096	13387	3208	2047	712	5714	24933	160496	199020	327270
1979 – 1988	b	376	13	63	9	7	-	7	43	139	76	19
	m	13391	13	126	27	28	-	52	664	4461	4774	3246
	p	701295	1387	9840	1962	1687	-	2697	39232	244671	242410	157409
1989 – 2002	b	180	7	29	3	1	1	6	30	68	27	8
	m	5402	7	58	9	4	5	48	443	1956	1779	1093
	p	312484	1244	5086	806	302	377	2615	26284	114696	96112	64962

TABL. 5. BUDYNKI MIESZKALNE W MIASTACH WEDŁUG LICZBY MIESZKAŃ ORAZ OKRESU BUDOWY I RODZAJU PODMIOTÓW BĘDĄCYCH WŁAŚCICIELAMI LUB WSPÓŁWŁAŚCICIELAMI TYCH BUDYNKÓW (dok.)

WYSZCZEGÓLNIENIE	Ogółem	O liczbie mieszkań									
		1	2	3	4	5	6 - 9	10 - 19	20 - 49	50 - 99	100 i więcej

b - budynki
m - mieszkania
p - powierzchnia użytkowa mieszkań w m²

BUDYNKI STANOWIĄCE WŁASNOŚĆ:
Wspólną (dok.)

wybudowane w latach (dok.):												
1989 – 1990.....	b	43	1	5	1	-	-	1	1	20	10	4
	m	1693	1	10	3	-	-	9	19	531	644	476
	p	94949	170	600	220	-	-	363	910	31373	33139	28174
1991 – 1995.....	b	64	4	8	2	-	-	5	7	24	10	4
	m	2126	4	16	6	-	-	39	105	671	668	617
	p	128488	654	1535	586	-	-	2252	6936	39904	39833	36788
1996 – 2000.....	b	51	2	12	-	-	1	-	15	19	2	-
	m	968	2	24	-	-	5	-	225	564	148	-
	p	57470	420	2263	-	-	377	-	13693	33001	7716	-
2001 – 2002.....	b	16	-	3	-	-	-	-	7	3	3	-
	m	413	-	6	-	-	-	-	94	115	198	-
	p	20942	-	493	-	-	-	-	4745	5864	9840	-
po 1988, ale nie ustalono konkretnego okresu	b	6	-	1	-	1	-	-	-	2	2	-
	m	202	-	2	-	4	-	-	-	75	121	-
	p	10635	-	195	-	302	-	-	-	4554	5584	-
będące w budowie.....	b	3	1	1	1	-	-	-	-	-	-	-
	m	6	1	2	3	-	-	-	-	-	-	-
	p	415	80	163	172	-	-	-	-	-	-	-
nie ustalono	b	24	-	3	4	3	1	2	3	8	-	-
	m	278	-	6	12	12	5	14	43	186	-	-
	p	13720	-	292	760	589	341	636	2181	8921	-	-

TABL. 6. BUDYNKI MIESZKALNE NA WSI WEDŁUG LICZBY MIESZKAŃ ORAZ OKRESU BUDOWY I RODZAJU PODMIOTÓW BĘDĄCYCH WŁAŚCICIELAMI LUB WSPÓŁWŁAŚCICIELAMI TYCH BUDYNKÓW

WYSZCZEGÓLNIENIE b - budynki m - mieszkania p - powierzchnia użytkowa mieszkań w m ²	Ogółem	O liczbie mieszkań							
		1	2	3	4	5	6 - 9	10 i więcej	
OGÓLEM									
OGÓLEM	b	271798	264941	4929	521	559	141	316	391
	m	289898	264941	9858	1563	2236	705	2179	8416
	p	25268111	23778165	671164	90282	123283	37329	114320	453568
wybudowane w latach:									
przed 1918.....	b	7983	7700	174	39	28	22	20	-
	m	8526	7700	348	117	112	110	139	-
	p	473197	429412	18663	6955	5479	5959	6729	-
1918 – 1944	b	27700	27151	376	84	42	15	21	11
	m	28679	27151	752	252	168	75	139	142
	p	1700222	1617709	43107	13424	9220	3732	6996	6034
1945 – 1970	b	99434	96726	1974	201	310	64	105	54
	m	104645	96726	3948	603	1240	320	709	1099
	p	7929744	7481384	248745	32585	66701	16390	33743	50196
1971 – 1978	b	49104	47537	1146	100	118	21	83	99
	m	53359	47537	2292	300	472	105	568	2085
	p	4906873	4565345	160672	18342	26185	5691	29152	101486
1979 – 1988	b	45558	44337	849	76	37	12	68	179
	m	50810	44337	1698	228	148	60	479	3860
	p	5341453	4929509	131647	14844	10164	3229	29438	222622
1989 – 2002	b	37104	36659	351	16	12	5	14	47
	m	38809	36659	702	48	48	25	108	1219
	p	4433531	4286183	60230	3145	2951	1715	6659	72648

TABL. 6. BUDYNKI MIESZKALNE NA WSI WEDŁUG LICZBY MIESZKAŃ ORAZ OKRESU BUDOWY I RODZAJU PODMIOTÓW BĘDĄCYCH WŁAŚCICIELAMI LUB WSPÓŁWŁAŚCICIELAMI TYCH BUDYNKÓW (cd.)

WYSZCZEGÓLNIENIE b - budynki m - mieszkania p - powierzchnia użytkowa mieszkań w m ²	Ogółem	O liczbie mieszkań							
		1	2	3	4	5	6 - 9	10 i więcej	
OGÓLEM (dok.)									
wybudowane w latach (dok.):									
1989 – 1990.....	b	5006	4898	71	2	1	2	8	24
	m	5798	4898	142	6	4	10	62	676
	p	634628	576772	11880	454	340	631	3790	40761
1991 – 1995.....	b	12048	11912	105	8	7	-	5	11
	m	12555	11912	210	24	28	-	38	343
	p	1430553	1386495	18572	1591	1564	-	2433	19898
1996 – 2000.....	b	12885	12750	116	5	3	2	1	8
	m	13174	12750	232	15	12	10	8	147
	p	1523298	1492601	19512	934	852	574	436	8389
2001 – 2002.....	b	4556	4526	29	-	-	1	-	-
	m	4589	4526	58	-	-	5	-	-
	p	543162	537230	5422	-	-	510	-	-
po 1988, ale nie ustalono konkretnego okresu	b	2609	2573	30	1	1	-	-	4
	m	2693	2573	60	3	4	-	-	53
	p	301890	293085	4844	166	195	-	-	3600
będące w budowie.....	b	3881	3864	17	-	-	-	-	-
	m	3898	3864	34	-	-	-	-	-
	p	394305	391439	2866	-	-	-	-	-
nie ustalono	b	1034	967	42	5	12	2	5	1
	m	1172	967	84	15	48	10	37	11
	p	88786	77184	5234	987	2583	613	1603	582

TABL. 6. BUDYNKI MIESZKALNE NA WSI WEDŁUG LICZBY MIESZKAŃ ORAZ OKRESU BUDOWY I RODZAJU PODMIOTÓW BĘDĄCYCH WŁAŚCICIELAMI LUB WSPÓŁWŁAŚCICIELAMI TYCH BUDYNKÓW (cd.)

WYSZCZEGÓLNIENIE	Ogółem	O liczbie mieszkań							
		1	2	3	4	5	6 - 9	10 i więcej	
b - budynki									
m - mieszkania									
p - powierzchnia użytkowa mieszkań w m ²									
BUDYNKI STANOWIĄCE WŁASNOŚĆ:									
Osób fizycznych									
RAZEM	b	267185	263057	3739	221	94	19	32	23
	m	272308	263057	7478	663	376	95	219	420
	p	24261228	23636551	522039	40017	20852	5712	11763	24294
wybudowane w latach:									
przed 1918.....	b	7558	7430	102	13	7	4	2	-
	m	7739	7430	204	39	28	20	18	-
	p	427312	410483	10727	2511	1551	1181	859	-
1918 – 1944	b	27117	26788	279	34	12	2	2	-
	m	27518	26788	558	102	48	10	12	-
	p	1635039	1594698	31628	5324	2520	455	414	-
1945 – 1970	b	97538	96055	1339	73	58	4	5	4
	m	99350	96055	2678	219	232	20	33	113
	p	7633647	7429482	172381	11853	12548	1280	1728	4375
1971 – 1978	b	48366	47341	950	48	9	5	9	4
	m	49567	47341	1900	144	36	25	59	62
	p	4703122	4549480	135169	8970	2125	1305	3109	2964
1979 – 1988	b	44921	44132	723	41	2	3	9	11
	m	45961	44132	1446	123	8	15	60	177
	p	5051412	4912274	112764	8775	545	981	3706	12367
1989 – 2002	b	36837	36518	304	7	2	1	1	4
	m	37234	36518	608	21	8	5	6	68
	p	4335010	4273577	53356	1597	752	510	630	4588

TABL. 6. BUDYNKI MIESZKALNE NA WSI WEDŁUG LICZBY MIESZKAŃ ORAZ OKRESU BUDOWY I RODZAJU PODMIOTÓW BĘDĄCYCH WŁAŚCICIELAMI LUB WSPÓŁWŁAŚCICIELAMI TYCH BUDYNKÓW (cd.)

WYSZCZEGÓLNIENIE	Ogółem	O liczbie mieszkań						
		1	2	3	4	5	6 - 9	10 i więcej
b - budynki								
m - mieszkania								
p - powierzchnia użytkowa mieszkań w m ²								
BUDYNKI STANOWIĄCE WŁASNOŚĆ:								
Osób fizycznych (dok.)								
wybudowane w latach (dok.):								
1989 – 1990.....	b	4946	4879	64	1	-	-	1
	m	5028	4879	128	3	-	-	6
	p	587503	574879	10922	220	-	-	630
1991 – 1995.....	b	11963	11862	95	4	1	-	1
	m	12082	11862	190	12	4	-	14
	p	1401246	1382043	17061	1018	279	-	845
1996 – 2000.....	b	12793	12697	92	2	1	-	1
	m	12916	12697	184	6	4	-	25
	p	1506245	1487720	15976	359	473	-	1717
2001 – 2002.....	b	4545	4519	25	-	-	1	-
	m	4574	4519	50	-	-	5	-
	p	542073	536768	4795	-	-	510	-
po 1988, ale nie ustalono konkretnego okresu	b	2590	2561	28	-	-	-	1
	m	2634	2561	56	-	-	-	17
	p	297943	292167	4602	-	-	-	1174
będące w budowie.....	b	3875	3861	14	-	-	-	-
	m	3889	3861	28	-	-	-	-
	p	393588	391224	2364	-	-	-	-
nie ustalono	b	973	932	28	5	4	-	4
	m	1050	932	56	15	16	-	31
	p	82098	75333	3650	987	811	-	1317

TABL. 6. BUDYNKI MIESZKALNE NA WSI WEDŁUG LICZBY MIESZKAŃ ORAZ OKRESU BUDOWY I RODZAJU PODMIOTÓW BĘDĄCYCH WŁAŚCICIELAMI LUB WSPÓŁWŁAŚCICIELAMI TYCH BUDYNKÓW (cd.)

WYSZCZEGÓLNIENIE	Ogółem	O liczbie mieszkań							
		1	2	3	4	5	6 - 9	10 i więcej	
b - budynki									
m - mieszkania									
p - powierzchnia użytkowa mieszkań w m ²									
BUDYNKI STANOWIĄCE WŁASNOŚĆ: Spółdzielni mieszkaniowych									
RAZEM	b	172	2	6	1	19	6	15	123
	m	4259	2	12	3	76	30	103	4033
	p	219086	141	821	155	5124	1953	4801	206091
wybudowane w latach:									
1918 – 1944	b	12	1	-	-	2	-	4	5
	m	110	1	-	-	8	-	28	73
	p	4951	69	-	-	509	-	1500	2873
1945 – 1970	b	61	1	5	1	11	5	9	29
	m	809	1	10	3	44	25	61	665
	p	38129	72	766	155	3201	1623	2837	29475
1971 – 1978	b	26	-	1	-	1	1	1	22
	m	890	-	2	-	4	5	8	871
	p	41636	-	55	-	250	330	178	40823
1979 – 1988	b	49	-	-	-	5	-	-	44
	m	1575	-	-	-	20	-	-	1555
	p	83874	-	-	-	1164	-	-	82710
1989 – 2002	b	23	-	-	-	-	-	-	23
	m	869	-	-	-	-	-	-	869
	p	50210	-	-	-	-	-	-	50210
1989 – 1990.....	b	14	-	-	-	-	-	-	14
	m	520	-	-	-	-	-	-	520
	p	30409	-	-	-	-	-	-	30409

TABL. 6. BUDYNKI MIESZKALNE NA WSI WEDŁUG LICZBY MIESZKAŃ ORAZ OKRESU BUDOWY I RODZAJU PODMIOTÓW BĘDĄCYCH WŁAŚCICIELAMI LUB WSPÓŁWŁAŚCICIELAMI TYCH BUDYNKÓW (cd.)

WYSZCZEGÓLNIENIE	Ogółem	O liczbie mieszkań						
		1	2	3	4	5	6 - 9	10 i więcej

b - budynki
m - mieszkania
p - powierzchnia użytkowa mieszkań w m²

BUDYNKI STANOWIĄCE WŁASNOŚĆ:
Spółdzielni mieszkaniowych (dok.)

wybudowane w latach (dok.):									
1991 – 1995.....	b	7	-	-	-	-	-	-	7
	m	299	-	-	-	-	-	-	299
	p	17037	-	-	-	-	-	-	17037
1996 – 2000.....	b	2	-	-	-	-	-	-	2
	m	50	-	-	-	-	-	-	50
	p	2764	-	-	-	-	-	-	2764
nie ustalono.....	b	1	-	-	-	-	-	1	-
	m	6	-	-	-	-	-	6	-
	p	286	-	-	-	-	-	286	-

Gmin

RAZEM.....	b	867	431	245	74	59	24	32	2
	m	1771	431	490	222	236	120	216	56
	p	92223	24699	25655	11511	11848	5979	10223	2308
wybudowane w latach:									
przed 1918.....	b	114	59	27	6	10	8	4	-
	m	237	59	54	18	40	40	26	-
	p	11778	3075	2686	970	1855	2127	1065	-
1918 – 1944	b	182	118	30	22	8	3	1	-
	m	297	118	60	66	32	15	6	-
	p	15517	6485	2972	3327	1701	725	307	-

TABL. 6. BUDYNKI MIESZKALNE NA WSI WEDŁUG LICZBY MIESZKAŃ ORAZ OKRESU BUDOWY I RODZAJU PODMIOTÓW BĘDĄCYCH WŁAŚCICIELAMI LUB WSPÓŁWŁAŚCICIELAMI TYCH BUDYNKÓW (cd.)

WYSZCZEGÓLNIENIE b - budynki m - mieszkania p - powierzchnia użytkowa mieszkań w m ²	Ogółem	O liczbie mieszkań						
		1	2	3	4	5	6 - 9	10 i więcej

**BUDYNKI STANOWIĄCE WŁASNOŚĆ:
Gmin (cd.)**

wybudowane w latach (cd.):									
1945 – 1970	b	325	146	118	23	21	6	11	-
	m	636	146	236	69	84	30	71	-
	p	33374	9022	12078	3587	4097	1382	3208	-
1971 – 1978	b	125	44	48	13	9	2	9	-
	m	287	44	96	39	36	10	62	-
	p	14719	2422	5288	1989	1817	403	2800	-
1979 – 1988	b	59	24	12	8	5	4	4	2
	m	196	24	24	24	20	20	28	56
	p	10423	1452	1575	1351	1109	1060	1568	2308
1989 – 2002	b	37	22	5	2	4	1	3	-
	m	82	22	10	6	16	5	23	-
	p	4743	1413	585	287	901	282	1275	-
1989 – 1990	b	3	1	1	-	-	-	1	-
	m	12	1	2	-	-	-	9	-
	p	657	160	78	-	-	-	419	-
1991 – 1995	b	8	2	-	2	3	-	1	-
	m	26	2	-	6	12	-	6	-
	p	1565	152	-	287	706	-	420	-
1996 – 2000	b	24	19	3	-	-	1	1	-
	m	38	19	6	-	-	5	8	-
	p	2116	1101	297	-	-	282	436	-

TABL. 6. BUDYNKI MIESZKALNE NA WSI WEDŁUG LICZBY MIESZKAŃ ORAZ OKRESU BUDOWY I RODZAJU PODMIOTÓW BĘDĄCYCH WŁAŚCICIELAMI LUB WSPÓŁWŁAŚCICIELAMI TYCH BUDYNKÓW (cd.)

WYSZCZEGÓLNIENIE b - budynki m - mieszkania p - powierzchnia użytkowa mieszkań w m ²	Ogółem	O liczbie mieszkań						
		1	2	3	4	5	6 - 9	10 i więcej

BUDYNKI STANOWIĄCE WŁASNOŚĆ:
Gmin (dok.)

wybudowane w latach (dok.):									
2001 – 2002.....	b	1	-	1	-	-	-	-	-
	m	2	-	2	-	-	-	-	-
	p	210	-	210	-	-	-	-	-
po 1988, ale nie ustalono konkretnego okresu	b	1	-	-	-	1	-	-	-
	m	4	-	-	-	4	-	-	-
	p	195	-	-	-	195	-	-	-
nie ustalono	b	25	18	5	-	2	-	-	-
	m	36	18	10	-	8	-	-	-
	p	1669	830	471	-	368	-	-	-
Skarbu Państwa									
RAZEM.....	b	532	323	74	33	34	20	29	19
	m	1252	323	148	99	136	100	207	239
	p	77043	25153	8803	5388	7791	5269	11661	12978
wybudowane w latach:									
przed 1918.....	b	69	49	8	5	-	3	4	-
	m	125	49	16	15	-	15	30	-
	p	8010	3837	914	900	-	862	1497	-
1918 – 1944	b	81	60	11	1	4	3	1	1
	m	132	60	22	3	16	15	6	10
	p	8076	3821	1405	130	1192	769	402	357

TABL. 6. BUDYNKI MIESZKALNE NA WSI WEDŁUG LICZBY MIESZKAŃ ORAZ OKRESU BUDOWY I RODZAJU PODMIOTÓW BĘDĄCYCH WŁAŚCICIELAMI LUB WSPÓŁWŁAŚCICIELAMI TYCH BUDYNKÓW (cd.)

WYSZCZEGÓLNIENIE b - budynki m - mieszkania p - powierzchnia użytkowa mieszkań w m ²	Ogółem	O liczbie mieszkań						
		1	2	3	4	5	6 - 9	10 i więcej

**BUDYNKI STANOWIĄCE WŁASNOŚĆ:
Skarbu Państwa (cd.)**

wybudowane w latach (cd.):									
1945 – 1970	b	233	145	42	15	14	9	7	1
	m	441	145	84	45	56	45	48	18
	p	27816	11511	5106	2373	2816	2228	2531	1251
1971 – 1978	b	82	35	11	10	10	1	6	9
	m	283	35	22	30	40	5	45	106
	p	14913	2885	1170	1704	1984	248	2216	4706
1979 – 1988	b	44	19	2	2	5	3	8	5
	m	188	19	4	6	20	15	55	69
	p	12414	1516	208	281	1553	870	3474	4512
1989 – 2002	b	19	11	-	-	1	1	3	3
	m	79	11	-	-	4	5	23	36
	p	5499	1268	-	-	246	292	1541	2152
1989 – 1990	b	1	1	-	-	-	-	-	-
	m	1	1	-	-	-	-	-	-
	p	156	156	-	-	-	-	-	-
1991 – 1995	b	8	4	-	-	1	-	3	-
	m	31	4	-	-	4	-	23	-
	p	2327	540	-	-	246	-	1541	-
1996 – 2000	b	7	3	-	-	-	1	-	3
	m	44	3	-	-	-	5	-	36
	p	2818	374	-	-	-	292	-	2152

TABL. 6. BUDYNKI MIESZKALNE NA WSI WEDŁUG LICZBY MIESZKAŃ ORAZ OKRESU BUDOWY I RODZAJU PODMIOTÓW BĘDĄCYCH WŁAŚCICIELAMI LUB WSPÓŁWŁAŚCICIELAMI TYCH BUDYNKÓW (cd.)

WYSZCZEGÓLNIENIE b - budynki m - mieszkania p - powierzchnia użytkowa mieszkań w m ²	Ogółem	O liczbie mieszkań						
		1	2	3	4	5	6 - 9	10 i więcej

BUDYNKI STANOWIĄCE WŁASNOŚĆ:
Skarbu Państwa (dok.)

wybudowane w latach (dok.):									
2001 – 2002.....	b	2	2	-	-	-	-	-	-
	m	2	2	-	-	-	-	-	-
	p	150	150	-	-	-	-	-	-
po 1988, ale nie ustalono konkretnego okresu	b	1	1	-	-	-	-	-	-
	m	1	1	-	-	-	-	-	-
	p	48	48	-	-	-	-	-	-
nie ustalono.....	b	4	4	-	-	-	-	-	-
	m	4	4	-	-	-	-	-	-
	p	315	315	-	-	-	-	-	-

Zakładów pracy-razem

RAZEM.....	b	881	554	212	35	44	9	16	11
	m	1571	554	424	105	176	45	106	161
	p	103341	42561	26468	5601	11394	2107	5552	9658
wybudowane w latach:									
przed 1918.....	b	98	71	13	4	4	2	4	-
	m	160	71	26	12	16	10	25	-
	p	8816	4085	1433	665	819	441	1373	-
1918 – 1944	b	134	114	11	3	3	2	-	1
	m	179	114	22	9	12	10	-	12
	p	10194	7021	1281	501	508	558	-	325

TABL. 6. BUDYNKI MIESZKALNE NA WSI WEDŁUG LICZBY MIESZKAŃ ORAZ OKRESU BUDOWY I RODZAJU PODMIOTÓW BĘDĄCYCH WŁAŚCICIELAMI LUB WSPÓŁWŁAŚCICIELAMI TYCH BUDYNKÓW (cd.)

WYSZCZEGÓLNIENIE b - budynki m - mieszkania p - powierzchnia użytkowa mieszkań w m ²	Ogółem	O liczbie mieszkań						
		1	2	3	4	5	6 - 9	10 i więcej

BUDYNKI STANOWIĄCE WŁASNOŚĆ:
Zakładów pracy-razem (cd.)

wybudowane w latach (cd.):									
1945 – 1970	b	448	272	132	21	15	5	2	1
	m	715	272	264	63	60	25	14	17
	p	48240	22905	16341	3133	3366	1108	495	892
1971 – 1978	b	105	49	35	5	11	-	4	1
	m	214	49	70	15	44	-	24	12
	p	14914	4384	4314	1009	3104	-	1263	840
1979 – 1988	b	57	25	11	2	9	-	5	5
	m	203	25	22	6	36	-	34	80
	p	14376	2343	1610	293	3128	-	2098	4904
1989 – 2002	b	27	14	7	-	2	-	1	3
	m	85	14	14	-	8	-	9	40
	p	5879	1301	1089	-	469	-	323	2697
1989 – 1990.....	b	4	1	-	-	-	-	1	2
	m	38	1	-	-	-	-	9	28
	p	2236	58	-	-	-	-	323	1855
1991 – 1995.....	b	8	5	2	-	1	-	-	-
	m	13	5	4	-	4	-	-	-
	p	903	296	367	-	240	-	-	-
1996 – 2000.....	b	10	5	4	-	1	-	-	-
	m	17	5	8	-	4	-	-	-
	p	1415	614	572	-	229	-	-	-

TABL. 6. BUDYNKI MIESZKALNE NA WSI WEDŁUG LICZBY MIESZKAŃ ORAZ OKRESU BUDOWY I RODZAJU PODMIOTÓW BĘDĄCYCH WŁAŚCICIELAMI LUB WSPÓŁWŁAŚCICIELAMI TYCH BUDYNKÓW (cd.)

WYSZCZEGÓLNIENIE b - budynki m - mieszkania p - powierzchnia użytkowa mieszkań w m ²	Ogółem	O liczbie mieszkań						
		1	2	3	4	5	6 - 9	10 i więcej
BUDYNKI STANOWIĄCE WŁASNOŚĆ: Zakładów pracy-razem (dok.)								
wybudowane w latach (dok.):								
2001 – 2002.....	b	2	1	1	-	-	-	-
	m	3	1	2	-	-	-	-
	p	243	93	150	-	-	-	-
po 1988, ale nie ustalono konkretnego okresu	b	3	2	-	-	-	-	1
	m	14	2	-	-	-	-	12
	p	1082	240	-	-	-	-	842
nie ustalono.....	b	12	9	3	-	-	-	-
	m	15	9	6	-	-	-	-
	p	922	522	400	-	-	-	-
Zakładów pracy sektora publicznego								
RAZEM.....	b	791	489	202	32	40	7	11
	m	1401	489	404	96	160	35	144
	p	93493	38493	25355	5161	10574	1561	8766
wybudowane w latach:								
przed 1918.....	b	74	51	13	4	3	1	2
	m	118	51	26	12	12	5	12
	p	6577	3064	1433	665	679	177	559
1918 – 1944	b	116	98	9	3	3	2	-
	m	159	98	18	9	12	10	-
	p	9265	6292	1081	501	508	558	-

TABL. 6. BUDYNKI MIESZKALNE NA WSI WEDŁUG LICZBY MIESZKAŃ ORAZ OKRESU BUDOWY I RODZAJU PODMIOTÓW BĘDĄCYCH WŁAŚCICIELAMI LUB WSPÓŁWŁAŚCICIELAMI TYCH BUDYNKÓW (cd.)

WYSZCZEGÓLNIENIE	Ogółem	O liczbie mieszkań						
		1	2	3	4	5	6 - 9	10 i więcej

b - budynki
m - mieszkania
p - powierzchnia użytkowa mieszkań w m²

**BUDYNKI STANOWIĄCE WŁASNOŚĆ:
Zakładów pracy sektora publicznego (cd.)**

wybudowane w latach (cd.):									
1945 – 1970	b	427	257	130	19	15	4	2	-
	m	668	257	260	57	60	20	14	-
	p	45374	21716	16092	2879	3366	826	495	-
1971 – 1978	b	94	44	31	5	10	-	3	1
	m	191	44	62	15	40	-	18	12
	p	13479	3952	3850	1009	2884	-	944	840
1979 – 1988	b	49	21	11	1	8	-	3	5
	m	178	21	22	3	32	-	20	80
	p	12825	2034	1610	107	2908	-	1262	4904
1989 – 2002	b	21	11	5	-	1	-	1	3
	m	74	11	10	-	4	-	9	40
	p	5169	1031	889	-	229	-	323	2697
1989 – 1990	b	4	1	-	-	-	-	1	2
	m	38	1	-	-	-	-	9	28
	p	2236	58	-	-	-	-	323	1855
1991 – 1995	b	5	3	2	-	-	-	-	-
	m	7	3	4	-	-	-	-	-
	p	513	146	367	-	-	-	-	-
1996 – 2000	b	7	4	2	-	1	-	-	-
	m	12	4	4	-	4	-	-	-
	p	1095	494	372	-	229	-	-	-

TABL. 6. BUDYNKI MIESZKALNE NA WSI WEDŁUG LICZBY MIESZKAŃ ORAZ OKRESU BUDOWY I RODZAJU PODMIOTÓW BĘDĄCYCH WŁAŚCICIELAMI LUB WSPÓŁWŁAŚCICIELAMI TYCH BUDYNKÓW (cd.)

WYSZCZEGÓLNIENIE b - budynki m - mieszkania p - powierzchnia użytkowa mieszkań w m ²	Ogółem	O liczbie mieszkań						
		1	2	3	4	5	6 - 9	10 i więcej

**BUDYNKI STANOWIĄCE WŁASNOŚĆ:
Zakładów pracy sektora publicznego (dok.)**

wybudowane w latach (dok.):									
2001 – 2002.....	b	2	1	1	-	-	-	-	-
	m	3	1	2	-	-	-	-	-
	p	243	93	150	-	-	-	-	-
po 1988, ale nie ustalono konkretnego okresu	b	3	2	-	-	-	-	-	1
	m	14	2	-	-	-	-	-	12
	p	1082	240	-	-	-	-	-	842
nie ustalono.....	b	10	7	3	-	-	-	-	-
	m	13	7	6	-	-	-	-	-
	p	804	404	400	-	-	-	-	-

76

Zakładów pracy sektora prywatnego

RAZEM.....	b	90	65	10	3	4	2	5	1
	m	170	65	20	9	16	10	33	17
	p	9848	4068	1113	440	820	546	1969	892
wybudowane w latach:									
przed 1918.....	b	24	20	-	-	1	1	2	-
	m	42	20	-	-	4	5	13	-
	p	2239	1021	-	-	140	264	814	-
1918 – 1944	b	18	16	2	-	-	-	-	-
	m	20	16	4	-	-	-	-	-
	p	929	729	200	-	-	-	-	-

TABL. 6. BUDYNKI MIESZKALNE NA WSI WEDŁUG LICZBY MIESZKAŃ ORAZ OKRESU BUDOWY I RODZAJU PODMIOTÓW BĘDĄCYCH WŁAŚCICIELAMI LUB WSPÓLWŁAŚCICIELAMI TYCH BUDYNKÓW (cd.)

WYSZCZEGÓLNIENIE	Ogółem	O liczbie mieszkań						
		1	2	3	4	5	6 - 9	10 i więcej

b - budynki
m - mieszkania
p - powierzchnia użytkowa mieszkań w m²

**BUDYNKI STANOWIĄCE WŁASNOŚĆ:
Zakładów pracy sektora prywatnego (dok.)**

wybudowane w latach (dok.):									
1945 – 1970	b	21	15	2	2	-	1	-	1
	m	47	15	4	6	-	5	-	17
	p	2866	1189	249	254	-	282	-	892
1971 – 1978	b	11	5	4	-	1	-	1	-
	m	23	5	8	-	4	-	6	-
	p	1435	432	464	-	220	-	319	-
1979 – 1988	b	8	4	-	1	1	-	2	-
	m	25	4	-	3	4	-	14	-
	p	1551	309	-	186	220	-	836	-
1989 – 2002	b	6	3	2	-	1	-	-	-
	m	11	3	4	-	4	-	-	-
	p	710	270	200	-	240	-	-	-
1991 – 1995	b	3	2	-	-	1	-	-	-
	m	6	2	-	-	4	-	-	-
	p	390	150	-	-	240	-	-	-
1996 – 2000	b	3	1	2	-	-	-	-	-
	m	5	1	4	-	-	-	-	-
	p	320	120	200	-	-	-	-	-
nie ustalono	b	2	2	-	-	-	-	-	-
	m	2	2	-	-	-	-	-	-
	p	118	118	-	-	-	-	-	-

TABL. 6. BUDYNKI MIESZKALNE NA WSI WEDŁUG LICZBY MIESZKAŃ ORAZ OKRESU BUDOWY I RODZAJU PODMIOTÓW BĘDĄCYCH WŁAŚCICIELAMI LUB WSPÓŁWŁAŚCICIELAMI TYCH BUDYNKÓW (cd.)

WYSZCZEGÓLNIENIE	Ogółem	O liczbie mieszkań						
		1	2	3	4	5	6 - 9	10 i więcej

b - budynki
m - mieszkania
p - powierzchnia użytkowa mieszkań w m²

BUDYNKI STANOWIĄCE WŁASNOŚĆ:

Pozostałych podmiotów

RAZEM	b	652	569	51	24	7	1	-	-
	m	776	569	102	72	28	5	-	-
	p	58685	48601	5996	3068	880	140	-	-
wybudowane w latach:									
przed 1918.....	b	100	91	8	-	1	-	-	-
	m	111	91	16	-	4	-	-	-
	p	8969	7932	952	-	85	-	-	-
1918 – 1944	b	78	70	4	4	-	-	-	-
	m	90	70	8	12	-	-	-	-
	p	6469	5615	385	469	-	-	-	-
1945 – 1970	b	120	106	10	3	1	-	-	-
	m	139	106	20	9	4	-	-	-
	p	9753	8292	1064	236	161	-	-	-
1971 – 1978	b	74	66	5	3	-	-	-	-
	m	85	66	10	9	-	-	-	-
	p	7307	5964	755	588	-	-	-	-
1979 – 1988	b	163	136	12	11	3	1	-	-
	m	210	136	24	33	12	5	-	-
	p	15275	11826	1474	1444	391	140	-	-
1989 – 2002	b	108	93	10	3	2	-	-	-
	m	130	93	20	9	8	-	-	-
	p	10259	8573	1112	331	243	-	-	-

TABL. 6. BUDYNKI MIESZKALNE NA WSI WEDŁUG LICZBY MIESZKAŃ ORAZ OKRESU BUDOWY I RODZAJU PODMIOTÓW BĘDĄCYCH WŁAŚCICIELAMI LUB WSPÓŁWŁAŚCICIELAMI TYCH BUDYNKÓW (cd.)

WYSZCZEGÓLNIENIE b - budynki m - mieszkania p - powierzchnia użytkowa mieszkań w m ²	Ogółem	O liczbie mieszkań						
		1	2	3	4	5	6 - 9	10 i więcej

BUDYNKI STANOWIĄCE WŁASNOŚĆ:
Pozostałych podmiotów (dok.)

wybudowane w latach (dok.):									
1989 – 1990.....	b	17	16	1	-	-	-	-	-
	m	18	16	2	-	-	-	-	-
	p	1609	1519	90	-	-	-	-	-
1991 – 1995.....	b	42	38	2	1	1	-	-	-
	m	49	38	4	3	4	-	-	-
	p	3816	3413	214	96	93	-	-	-
1996 – 2000.....	b	35	26	6	2	1	-	-	-
	m	48	26	12	6	4	-	-	-
	p	3893	2792	716	235	150	-	-	-
2001 – 2002.....	b	4	4	-	-	-	-	-	-
	m	4	4	-	-	-	-	-	-
	p	219	219	-	-	-	-	-	-
po 1988, ale nie ustalono konkretnego okresu	b	10	9	1	-	-	-	-	-
	m	11	9	2	-	-	-	-	-
	p	722	630	92	-	-	-	-	-
będące w budowie.....	b	3	3	-	-	-	-	-	-
	m	3	3	-	-	-	-	-	-
	p	215	215	-	-	-	-	-	-
nie ustalono	b	6	4	2	-	-	-	-	-
	m	8	4	4	-	-	-	-	-
	p	438	184	254	-	-	-	-	-

TABL. 6. BUDYNKI MIESZKALNE NA WSI WEDŁUG LICZBY MIESZKAŃ ORAZ OKRESU BUDOWY I RODZAJU PODMIOTÓW BĘDĄCYCH WŁAŚCICIELAMI LUB WSPÓLWŁAŚCICIELAMI TYCH BUDYNKÓW (cd.)

WYSZCZEGÓLNIENIE	Ogółem	O liczbie mieszkań						
		1	2	3	4	5	6 - 9	10 i więcej

b - budynki
m - mieszkania
p - powierzchnia użytkowa mieszkań w m²

BUDYNKI STANOWIĄCE WŁASNOŚĆ:

Wspólną

RAZEM	b	1509	5	602	133	302	62	192	213
	m	7961	5	1204	399	1208	310	1328	3507
	p	456505	459	81382	24542	65394	16169	70320	198239
wybudowane w latach:									
przed 1918.....	b	44	-	16	11	6	5	6	-
	m	154	-	32	33	24	25	40	-
	p	8312	-	1951	1909	1169	1348	1935	-
1918 – 1944	b	96	-	41	20	13	5	13	4
	m	353	-	82	60	52	25	87	47
	p	19976	-	5436	3673	2790	1225	4373	2479
1945 – 1970	b	709	1	328	65	190	35	71	19
	m	2555	1	656	195	760	175	482	286
	p	138785	100	41009	11248	40512	8769	22944	14203
1971 – 1978	b	326	2	96	21	78	12	54	63
	m	2033	2	192	63	312	60	370	1034
	p	110262	210	13921	4082	16905	3405	19586	52153
1979 – 1988	b	265	1	89	12	8	1	42	112
	m	2477	1	178	36	32	5	302	1923
	p	153679	98	14016	2700	2274	178	18592	115821
1989 – 2002	b	53	1	25	4	1	2	6	14
	m	330	1	50	12	4	10	47	206
	p	21931	51	4088	930	340	631	2890	13001

TABL. 6. BUDYNKI MIESZKALNE NA WSI WEDŁUG LICZBY MIESZKAŃ ORAZ OKRESU BUDOWY I RODZAJU PODMIOTÓW BĘDĄCYCH WŁAŚCICIELAMI LUB WSPÓLWŁAŚCICIELAMI TYCH BUDYNKÓW (dok.)

WYSZCZEGÓLNIENIE b - budynki m - mieszkania p - powierzchnia użytkowa mieszkań w m ²	Ogółem	O liczbie mieszkań						
		1	2	3	4	5	6 - 9	10 i więcej

**BUDYNKI STANOWIĄCE WŁASNOŚĆ:
Wspólną (dok.)**

wybudowane w latach (dok.):									
1989 – 1990.....	b	21	-	5	1	1	2	5	7
	m	181	-	10	3	4	10	38	116
	p	12058	-	790	234	340	631	2418	7645
1991 – 1995.....	b	12	1	6	1	-	-	1	3
	m	55	1	12	3	-	-	9	30
	p	3659	51	930	190	-	-	472	2016
1996 – 2000.....	b	14	-	11	1	-	-	-	2
	m	61	-	22	3	-	-	-	36
	p	4047	-	1951	340	-	-	-	1756
2001 – 2002.....	b	2	-	2	-	-	-	-	-
	m	4	-	4	-	-	-	-	-
	p	267	-	267	-	-	-	-	-
po 1988, ale nie ustalono konkretnego okresu	b	4	-	1	1	-	-	-	2
	m	29	-	2	3	-	-	-	24
	p	1900	-	150	166	-	-	-	1584
będące w budowie.....	b	3	-	3	-	-	-	-	-
	m	6	-	6	-	-	-	-	-
	p	502	-	502	-	-	-	-	-
nie ustalono	b	13	-	4	-	6	2	-	1
	m	53	-	8	-	24	10	-	11
	p	3058	-	459	-	1404	613	-	582

TABL. 7. BUDYNKI MIESZKALNE W MIASTACH STANOWIĄCE NIERUCHOMOŚCI WSPÓLNE WEDŁUG OKRESU BUDOWY ORAZ LICZBY MIESZKAŃ I RODZAJU PODMIOTÓW BĘDĄCYCH WŁAŚCICIELAMI LOKALI MIESZKALNYCH W BUDYNKU

WYSZCZEGÓLNIENIE	Ogółem	Wybudowane w latach						nie-ustalonych
		przed 1918	1918 - 1944	1945 - 1970	1971 - 1978	1979 - 1988	1989 i później ¹⁾	
b - budynki								
mo - mieszkania ogółem								
mf - w tym mieszkania stanowiące własność osób fizycznych								
po - powierzchnia użytkowa mieszkań ogółem w m ²								
pf - w tym powierzchnia mieszkań stanowiących własność osób fizycznych w m ²								
OGÓŁEM								
OGÓŁEM.....b	3565	577	720	1298	387	376	183	24
mo	74161	3904	5278	30168	15734	13391	5408	278
mf	32494	2521	3347	16249	4912	3761	1594	110
po	3602572	208325	283252	1345198	737883	701295	312899	13720
pf	1627610	141691	193960	748749	237645	205863	94221	5481
o liczbie mieszkań:								
1.....b	37	-	2	4	10	13	8	-
mo	37	-	2	4	10	13	8	-
mf	37	-	2	4	10	13	8	-
po	4359	-	160	392	1096	1387	1324	-
pf	4359	-	160	392	1096	1387	1324	-
2 - 3b	905	167	283	242	100	72	34	7
mo	2084	414	679	533	215	153	72	18
mf	2009	376	653	527	214	150	72	17
po	143534	26514	44645	36699	16595	11802	6227	1052
pf	139973	24857	43268	36401	16554	11614	6227	1052
4 - 5b	395	121	173	76	12	7	2	4
mo	1706	531	749	321	51	28	9	17
mf	1454	421	642	299	45	27	9	11
po	99286	30700	44389	18142	2759	1687	679	930
pf	87013	25163	39349	17133	2470	1649	679	570
6 - 9b	395	162	104	98	16	7	6	2
mo	2881	1195	739	711	122	52	48	14
mf	1981	795	518	475	104	36	47	6
po	153192	63677	40524	37329	5714	2697	2615	636
pf	109606	44179	29823	26035	4883	1872	2545	269
10 - 19b	622	116	126	270	34	43	30	3
mo	8926	1469	1734	4081	492	664	443	43
mf	5280	796	939	2537	375	378	230	25
po	446335	72378	93822	187505	24933	39232	26284	2181
pf	271154	40294	54470	118494	19688	22488	14347	1373

¹⁾ Łącznie z budynkami będącymi w budowie.

TABL. 7. BUDYNKI MIESZKALNE W MIASTACH STANOWIĄCE NIERUCHOMOŚCI WSPÓLNE WEDŁUG OKRESU BUDOWY ORAZ LICZBY MIESZKAŃ I RODZAJU PODMIOTÓW BĘDĄCYCH WŁAŚCICIELAMI LOKALI MIESZKALNYCH W BUDYNKU (cd.)

WYSZCZEGÓLNIENIE	Ogółem	Wybudowane w latach						nie-ustalonych
		przed 1918	1918 - 1944	1945 - 1970	1971 - 1978	1979 - 1988	1989 i później ¹⁾	
b - budynki								
mo - mieszkania ogółem								
mf - w tym mieszkania stanowiące własność osób fizycznych								
po - powierzchnia użytkowa mieszkań ogółem w m ²								
pf - w tym powierzchnia mieszkań stanowiących własność osób fizycznych w m ²								

OGÓLEM (dok.)

o liczbie mieszkań (dok.):									
20 - 49	b	839	11	25	479	109	139	68	8
	mo	26824	295	843	15566	3517	4461	1956	186
	mf	13119	133	396	8697	1593	1588	661	51
	po	1266037	15056	39458	682739	160496	244671	114696	8921
	pf	618167	7198	19397	388076	74173	88233	38873	2217
50 - 99	b	292	-	5	121	63	76	27	-
	mo	19120	-	307	7956	4304	4774	1779	-
	mf	6762	-	118	3601	1372	1191	480	-
	po	886273	-	11682	337049	199020	242410	96112	-
	pf	310275	-	4535	157472	63044	60444	24780	-
100 i więcej	b	80	-	2	8	43	19	8	-
	mo	12583	-	225	996	7023	3246	1093	-
	mf	1852	-	79	109	1199	378	87	-
	po	603556	-	8572	45343	327270	157409	64962	-
	pf	87063	-	2958	4746	55737	18176	5446	-

BUDYNKI Z WYODRĘBNIONYMI WŁASNOŚCIAMI LOKALI MIESZKALNYCH

RAZEM.....	b	3199	479	622	1233	341	337	165	22
	mo	72794	3305	4892	30029	15647	13324	5324	273
	mf	31184	1943	2997	16110	4825	3694	1510	105
	po	3516952	175176	259520	1335482	730830	696109	306460	13375
	pf	1544799	109617	171962	739033	230592	200677	87782	5136
o liczbie mieszkań:									
1.....	b	2	-	2	-	-	-	-	-
	mo	2	-	2	-	-	-	-	-
	mf	2	-	2	-	-	-	-	-
	po	160	-	160	-	-	-	-	-
	pf	160	-	160	-	-	-	-	-

¹⁾ Łącznie z budynkami będącymi w budowie.

TABL. 7. BUDYNKI MIESZKALNE W MIASTACH STANOWIĄCE NIERUCHOMOŚCI WSPÓLNE WEDŁUG OKRESU BUDOWY ORAZ LICZBY MIESZKAŃ I RODZAJU PODMIOTÓW BĘDĄCYCH WŁAŚCICIELAMI LOKALI MIESZKALNYCH W BUDYNKU (cd.)

WYSZCZEGÓLNIENIE b - budynki mo - mieszkania ogółem mf - w tym mieszkania stanowiące własność osób fizycznych po - powierzchnia użytkowa mieszkań ogółem w m ² pf - w tym powierzchnia mieszkań stanowiących własność osób fizycznych w m ²	Ogółem	Wybudowane w latach						nie-ustalonych
		przed 1918	1918 - 1944	1945 - 1970	1971 - 1978	1979 - 1988	1989 i później ¹⁾	

BUDYNKI Z WYODRĘBNIONYMI WŁASNOŚCIAMI LOKALI MIESZKALNYCH (cd.)

o liczbie mieszkań (cd.):									
2 - 3	b	699	145	228	185	65	46	25	5
	mo	1630	360	548	414	143	99	53	13
	mf	1555	322	522	408	142	96	53	12
	po	111999	23398	36099	28385	10879	8003	4528	707
	pf	108438	21741	34722	28087	10838	7815	4528	707
4 - 5	b	333	87	150	72	11	7	2	4
	mo	1436	381	650	305	46	28	9	17
	mf	1184	271	543	283	40	27	9	11
	po	83252	22047	38259	17132	2518	1687	679	930
	pf	70979	16510	33219	16123	2229	1649	679	570
6 - 9	b	353	135	89	98	16	7	6	2
	mo	2573	991	635	711	122	52	48	14
	mf	1710	612	430	475	104	36	47	6
	po	135280	52158	34131	37329	5714	2697	2615	636
	pf	93601	33735	24262	26035	4883	1872	2545	269
10 - 19	b	603	102	121	270	34	43	30	3
	mo	8706	1301	1682	4081	492	664	443	43
	mf	5080	628	907	2537	375	378	230	25
	po	435312	64018	91159	187505	24933	39232	26284	2181
	pf	261033	31934	52709	118494	19688	22488	14347	1373
20 - 49	b	838	10	25	479	109	139	68	8
	mo	26801	272	843	15566	3517	4461	1956	186
	mf	13096	110	396	8697	1593	1588	661	51
	po	1264536	13555	39458	682739	160496	244671	114696	8921
	pf	616666	5697	19397	388076	74173	88233	38873	2217

¹⁾ Łącznie z budynkami będącymi w budowie.

TABL. 7. BUDYNKI MIESZKALNE W MIASTACH STANOWIĄCE NIERUCHOMOŚCI WSPÓLNE WEDŁUG OKRESU BUDOWY ORAZ LICZBY MIESZKAŃ I RODZAJU PODMIOTÓW BĘDĄCYCH WŁAŚCICIELAMI LOKALI MIESZKALNYCH W BUDYNKU (cd.)

WYSZCZEGÓLNIENIE	Ogółem	Wybudowane w latach						nie-ustalonych
		przed 1918	1918 - 1944	1945 - 1970	1971 - 1978	1979 - 1988	1989 i później ¹⁾	
b - budynki								
mo - mieszkania ogółem								
mf - w tym mieszkania stanowiące własność osób fizycznych								
po - powierzchnia użytkowa mieszkań ogółem w m ²								
pf - w tym powierzchnia mieszkań stanowiących własność osób fizycznych w m ²								

BUDYNKI Z WYODRĘBNIONYMI WŁASNOŚCIAMI LOKALI MIESZKALNYCH (cd.)

o liczbie mieszkań (dok.):									
50 - 99	b	291	-	5	121	63	76	26	-
	mo	19063	-	307	7956	4304	4774	1722	-
	mf	6705	-	118	3601	1372	1191	423	-
	po	882857	-	11682	337049	199020	242410	92696	-
	pf	306859	-	4535	157472	63044	60444	21364	-
100 i więcej	b	80	-	2	8	43	19	8	-
	mo	12583	-	225	996	7023	3246	1093	-
	mf	1852	-	79	109	1199	378	87	-
	po	603556	-	8572	45343	327270	157409	64962	-
	pf	87063	-	2958	4746	55737	18176	5446	-

właścicielami lokali są tylko osoby fizyczne

RAZEM.....	b	1114	220	337	320	103	79	51	4
	mo	6226	1059	1210	1837	731	737	640	12
	mf	6226	1059	1210	1837	731	737	640	12
	po	359822	62353	76855	100323	40290	43801	35504	696
	pf	359822	62353	76855	100323	40290	43801	35504	696
o liczbie mieszkań:									
1.....	b	2	-	2	-	-	-	-	-
	mo	2	-	2	-	-	-	-	-
	mf	2	-	2	-	-	-	-	-
	po	160	-	160	-	-	-	-	-
	pf	160	-	160	-	-	-	-	-
2 - 3	b	630	116	204	176	63	44	24	3
	mo	1450	281	490	388	138	94	51	8
	mf	1450	281	490	388	138	94	51	8
	po	101991	19317	32765	26850	10564	7653	4368	474
	pf	101991	19317	32765	26850	10564	7653	4368	474

¹⁾ Łącznie z budynkami będącymi w budowie.

TABL. 7. BUDYNKI MIESZKALNE W MIASTACH STANOWIĄCE NIERUCHOMOŚCI WSPÓLNE WEDŁUG OKRESU BUDOWY ORAZ LICZBY MIESZKAŃ I RODZAJU PODMIOTÓW BĘDĄCYCH WŁAŚCICIELAMI LOKALI MIESZKALNYCH W BUDYNKU (cd.)

WYSZCZEGÓLNIENIE	Ogółem	Wybudowane w latach						nie-ustalonych
		przed 1918	1918 - 1944	1945 - 1970	1971 - 1978	1979 - 1988	1989 i później ¹⁾	
b - budynki								
mo - mieszkania ogółem								
mf - w tym mieszkania stanowiące własność osób fizycznych								
po - powierzchnia użytkowa mieszkań ogółem w m ²								
pf - w tym powierzchnia mieszkań stanowiących własność osób fizycznych w m ²								

BUDYNKI Z WYODRĘBNIONYMI WŁASNOŚCIAMI LOKALI MIESZKALNYCH (cd.)

właścicielami lokali są tylko osoby fizyczne (dok.)

o liczbie mieszkań (dok.):									
4 - 5	b	212	42	95	59	7	6	2	1
	mo	896	181	403	246	29	24	9	4
	mf	896	181	403	246	29	24	9	4
	po	54587	11571	25090	13995	1525	1505	679	222
	pf	54587	11571	25090	13995	1525	1505	679	222
6 - 9	b	112	39	27	28	10	4	4	-
	mo	804	281	186	197	76	29	35	-
	mf	804	281	186	197	76	29	35	-
	po	45465	15787	10952	11903	3625	1384	1814	-
	pf	45465	15787	10952	11903	3625	1384	1814	-
10 - 19	b	108	20	8	40	16	14	10	-
	mo	1479	247	108	532	231	216	145	-
	mf	1479	247	108	532	231	216	145	-
	po	79049	12374	6342	25484	12183	13123	9543	-
	pf	79049	12374	6342	25484	12183	13123	9543	-
20 - 49	b	46	3	1	17	6	10	9	-
	mo	1336	69	21	474	207	284	281	-
	mf	1336	69	21	474	207	284	281	-
	po	68276	3304	1546	22091	10227	15530	15578	-
	pf	68276	3304	1546	22091	10227	15530	15578	-
50 - 99	b	4	-	-	-	1	1	2	-
	mo	259	-	-	-	50	90	119	-
	mf	259	-	-	-	50	90	119	-
	po	10294	-	-	-	2166	4606	3522	-
	pf	10294	-	-	-	2166	4606	3522	-
100 i więcej	b	-	-	-	-	-	-	-	-

¹⁾ Łącznie z budynkami będącymi w budowie.

TABL. 7. BUDYNKI MIESZKALNE W MIASTACH STANOWIĄCE NIERUCHOMOŚCI WSPÓLNE WEDŁUG OKRESU BUDOWY ORAZ LICZBY MIESZKAŃ I RODZAJU PODMIOTÓW BĘDĄCYCH WŁAŚCICIELAMI LOKALI MIESZKALNYCH W BUDYNKU (cd.)

WYSZCZEGÓLNIENIE	Ogółem	Wybudowane w latach						nie-ustalonych
		przed 1918	1918 - 1944	1945 - 1970	1971 - 1978	1979 - 1988	1989 i później ¹⁾	
b - budynki								
mo - mieszkania ogółem								
mf - w tym mieszkania stanowiące własność osób fizycznych								
po - powierzchnia użytkowa mieszkań ogółem w m ²								
pf - w tym powierzchnia mieszkań stanowiących własność osób fizycznych w m ²								

**BUDYNKI Z WYODRĘBNIONYMI WŁASNOŚCIAMI LOKALI MIESZKALNYCH (cd.)
właścicielami lokali są osoby fizyczne i gmina**

RAZEM.....	b	1420	237	241	749	104	59	19	11
	mo	35598	2120	3289	21999	5149	2169	718	154
	mf	18120	810	1569	12361	2234	854	227	65
	po	1623799	105970	161352	969274	230604	108641	40996	6962
	pf	842189	43106	82358	553605	102761	43689	13414	3256
o liczbie mieszkań:									
1.....	b	-	-	-	-	-	-	-	-
2 - 3	b	51	23	18	6	1	1	-	2
	mo	132	62	42	17	3	3	-	5
	mf	79	33	25	14	2	1	-	4
	po	7372	3405	2296	1177	123	138	-	233
	pf	4965	2105	1476	1033	82	36	-	233
4 - 5	b	102	40	46	10	4	1	-	1
	mo	457	176	209	46	17	4	-	5
	mf	246	82	119	28	11	3	-	3
	po	24098	9026	11047	2509	993	182	-	341
	pf	14003	4420	6815	1693	704	144	-	227
6 - 9	b	202	87	46	63	3	2	-	1
	mo	1478	648	334	454	22	14	-	6
	mf	722	293	170	236	11	7	-	5
	po	74134	33057	16696	22200	1053	846	-	282
	pf	37747	15916	8815	11763	531	488	-	234
10 - 19	b	396	80	103	190	9	10	1	3
	mo	5727	1031	1447	2916	117	157	16	43
	mf	2897	361	717	1628	70	89	7	25
	po	277854	50231	77632	132630	5545	9011	624	2181
	pf	145646	18272	41675	75277	3614	5158	277	1373

¹⁾ Łącznie z budynkami będącymi w budowie.

TABL. 7. BUDYNKI MIESZKALNE W MIASTACH STANOWIĄCE NIERUCHOMOŚCI WSPÓLNE WEDŁUG OKRESU BUDOWY ORAZ LICZBY MIESZKAŃ I RODZAJU PODMIOTÓW BĘDĄCYCH WŁAŚCICIELAMI LOKALI MIESZKALNYCH W BUDYNKU (cd.)

WYSZCZEGÓLNIENIE	Ogółem	Wybudowane w latach						nie-ustalonych
		przed 1918	1918 - 1944	1945 - 1970	1971 - 1978	1979 - 1988	1989 i później ¹⁾	
b - budynki								
mo - mieszkania ogółem								
mf - w tym mieszkania stanowiące własność osób fizycznych								
po - powierzchnia użytkowa mieszkań ogółem w m ²								
pf - w tym powierzchnia mieszkań stanowiących własność osób fizycznych w m ²								

**BUDYNKI Z WYODRĘBNIONYMI WŁASNOŚCIAMI LOKALI MIESZKALNYCH (cd.)
właścicielami lokali są osoby fizyczne i gmina (dok.)**

o liczbie mieszkań (dok.):									
20 - 49	b	520	7	21	390	51	33	14	4
	mo	16636	203	725	12724	1498	1027	364	95
	mf	8936	41	341	7235	726	422	143	28
	po	748100	10251	33427	559304	65102	54917	21174	3925
	pf	405789	2393	16084	322178	32722	22545	8678	1189
50 - 99	b	129	-	5	88	22	11	3	-
	mo	8350	-	307	5641	1436	753	213	-
	mf	4316	-	118	3141	690	309	58	-
	po	364172	-	11682	242768	63193	34599	11930	-
	pf	191755	-	4535	138091	31425	14367	3337	-
100 i więcej	b	20	-	2	2	14	1	1	-
	mo	2818	-	225	201	2056	211	125	-
	mf	924	-	79	79	724	23	19	-
	po	128069	-	8572	8686	94595	8948	7268	-
	pf	42284	-	2958	3570	33683	951	1122	-

właścicielami lokali są osoby fizyczne i zakład pracy

RAZEM.....	b	158	6	10	57	29	46	9	1
	mo	4978	30	105	1382	1049	1991	413	8
	mf	3301	18	75	1048	663	1253	243	1
	po	252971	1583	6135	61544	47845	110065	25445	354
	pf	168859	906	4527	47393	31064	70261	14673	35
o liczbie mieszkań:									
1.....	b	-	-	-	-	-	-	-	-
2 - 3	b	6	3	1	2	-	-	-	-
	mo	17	8	3	6	-	-	-	-
	mf	14	5	3	6	-	-	-	-
	po	751	344	203	204	-	-	-	-
	pf	606	199	203	204	-	-	-	-

¹⁾ Łącznie z budynkami będącymi w budowie.

TABL. 7. BUDYNKI MIESZKALNE W MIASTACH STANOWIĄCE NIERUCHOMOŚCI WSPÓLNE WEDŁUG OKRESU BUDOWY ORAZ LICZBY MIESZKAŃ I RODZAJU PODMIOTÓW BĘDĄCYCH WŁAŚCICIELAMI LOKALI MIESZKALNYCH W BUDYNKU (cd.)

WYSZCZEGÓLNIENIE	Ogółem	Wybudowane w latach						nie-ustalonych
		przed 1918	1918 - 1944	1945 - 1970	1971 - 1978	1979 - 1988	1989 i później ¹⁾	
b - budynki								
mo - mieszkania ogółem								
mf - w tym mieszkania stanowiące własność osób fizycznych								
po - powierzchnia użytkowa mieszkań ogółem w m ²								
pf - w tym powierzchnia mieszkań stanowiących własność osób fizycznych w m ²								

**BUDYNKI Z WYODRĘBNIONYMI WŁASNOŚCIAMI LOKALI MIESZKALNYCH (cd.)
właścicielami lokali są osoby fizyczne i zakład pracy (cd.)**

o liczbie mieszkań (cd.):								
4 - 5	b	4	1	1	2	-	-	-
	mo	18	5	4	9	-	-	-
	mf	14	5	4	5	-	-	-
	po	1041	347	268	426	-	-	-
	pf	848	347	268	233	-	-	-
6 - 9	b	16	2	5	4	3	-	1
	mo	123	17	35	33	24	-	6
	mf	83	8	27	25	17	-	5
	po	6871	892	2436	1780	1036	-	373
	pf	4749	360	1899	1425	727	-	303
10 - 19	b	30	-	2	21	3	4	-
	mo	462	-	27	331	48	56	-
	mf	332	-	15	240	38	39	-
	po	22358	-	1369	15359	2418	3212	-
	pf	16559	-	763	11475	2048	2273	-
20 - 49	b	70	-	1	22	17	26	4
	mo	2216	-	36	629	593	863	95
	mf	1516	-	26	515	399	521	55
	po	112953	-	1859	28161	27026	50379	5528
	pf	77279	-	1394	23270	18741	30704	3170
50 - 99	b	29	-	-	6	6	14	3
	mo	1751	-	-	374	384	784	209
	mf	1126	-	-	257	209	534	126
	po	87834	-	-	15614	17365	42101	12754
	pf	56940	-	-	10786	9548	29177	7429

¹⁾ Łącznie z budynkami będącymi w budowie.

TABL. 7. BUDYNKI MIESZKALNE W MIASTACH STANOWIĄCE NIERUCHOMOŚCI WSPÓLNE WEDŁUG OKRESU BUDOWY ORAZ LICZBY MIESZKAŃ I RODZAJU PODMIOTÓW BĘDĄCYCH WŁAŚCICIELAMI LOKALI MIESZKALNYCH W BUDYNKU (cd.)

WYSZCZEGÓLNIENIE	Ogółem	Wybudowane w latach						nie-ustalonych
		przed 1918	1918 - 1944	1945 - 1970	1971 - 1978	1979 - 1988	1989 i później ¹⁾	
b - budynki								
mo - mieszkania ogółem								
mf - w tym mieszkania stanowiące własność osób fizycznych								
po - powierzchnia użytkowa mieszkań ogółem w m ²								
pf - w tym powierzchnia mieszkań stanowiących własność osób fizycznych w m ²								

**BUDYNKI Z WYODRĘBNIONYMI WŁASNOŚCIAMI LOKALI MIESZKALNYCH (cd.)
właścicielami lokali są osoby fizyczne i zakład pracy (dok.)**

o liczbie mieszkań (dok.):								
100 i więcejb	3	-	-	-	-	2	1	-
mo	391	-	-	-	-	288	103	-
mf	216	-	-	-	-	159	57	-
po	21163	-	-	-	-	14373	6790	-
pf	11878	-	-	-	-	8107	3771	-

właścicielami lokali są osoby fizyczne i spółdzielnia mieszkaniowa

RAZEM.....b	441	6	13	92	99	147	81	3
mo	24908	34	115	4504	8453	8237	3498	67
mf	2989	17	64	751	991	798	345	23
po	1226098	1461	6855	190106	399491	423582	201302	3301
pf	145396	799	4011	32320	46330	39930	20978	1028
o liczbie mieszkań:								
1.....b	-	-	-	-	-	-	-	-
2 - 3b	5	3	1	-	-	1	-	-
mo	13	9	2	-	-	2	-	-
mf	5	3	1	-	-	1	-	-
po	701	332	157	-	-	212	-	-
pf	273	120	27	-	-	126	-	-
4 - 5b	4	1	3	-	-	-	-	-
mo	17	4	13	-	-	-	-	-
mf	10	1	9	-	-	-	-	-
po	1001	195	806	-	-	-	-	-
pf	587	30	557	-	-	-	-	-
6 - 9b	6	1	4	1	-	-	-	-
mo	46	8	29	9	-	-	-	-
mf	21	3	15	3	-	-	-	-
po	2278	292	1486	500	-	-	-	-
pf	1194	132	890	172	-	-	-	-

¹⁾ Łącznie z budynkami będącymi w budowie.

TABL. 7. BUDYNKI MIESZKALNE W MIASTACH STANOWIĄCE NIERUCHOMOŚCI WSPÓLNE WEDŁUG OKRESU BUDOWY ORAZ LICZBY MIESZKAŃ I RODZAJU PODMIOTÓW BĘDĄCYCH WŁAŚCICIELAMI LOKALI MIESZKALNYCH W BUDYNKU (cd.)

WYSZCZEGÓLNIENIE b - budynki mo - mieszkania ogółem mf - w tym mieszkania stanowiące własność osób fizycznych po - powierzchnia użytkowa mieszkań ogółem w m ² pf - w tym powierzchnia mieszkań stanowiących własność osób fizycznych w m ²	Ogółem	Wybudowane w latach						nie-ustalonych
		przed 1918	1918 - 1944	1945 - 1970	1971 - 1978	1979 - 1988	1989 i później ¹⁾	

**BUDYNKI Z WYODRĘBNIONYMI WŁASNOŚCIAMI LOKALI MIESZKALNYCH (cd.)
właścicielami lokali są osoby fizyczne i spółdzielnia mieszkaniowa (dok.)**

o liczbie mieszkań (dok.):									
10 - 19	b	55	1	4	13	5	15	17	-
	mo	848	13	50	213	78	235	259	-
	mf	224	10	31	76	18	34	55	-
	po	46656	642	3358	9697	3909	13886	15164	-
	pf	12496	517	2164	3342	965	1934	3574	-
20 - 49	b	188	-	1	46	32	66	40	3
	mo	6149	-	21	1618	1084	2166	1193	67
	mf	1102	-	8	439	164	309	159	23
	po	312974	-	1048	67996	52338	117547	70744	3301
	pf	54926	-	373	19035	8257	16458	9775	1028
50 - 99	b	127	-	-	26	34	49	18	-
	mo	8571	-	-	1869	2434	3087	1181	-
	mf	1004	-	-	203	423	258	120	-
	po	413891	-	-	75256	116296	157849	64490	-
	pf	47870	-	-	8595	19905	12294	7076	-
100 i więcej	b	56	-	-	6	28	16	6	-
	mo	9264	-	-	795	4857	2747	865	-
	mf	623	-	-	30	386	196	11	-
	po	448597	-	-	36657	226948	134088	50904	-
	pf	28050	-	-	1176	17203	9118	553	-

właścicielami lokali są pozostałe podmioty

RAZEM.....	b	66	10	21	15	6	6	5	3
	mo	1084	62	173	307	265	190	55	32
	mf	548	39	79	113	206	52	55	4
	po	54262	3809	8323	14235	12600	10020	3213	2062
	pf	28533	2453	4211	5392	10147	2996	3213	121

¹⁾ Łącznie z budynkami będącymi w budowie.

TABL. 7. BUDYNKI MIESZKALNE W MIASTACH STANOWIĄCE NIERUCHOMOŚCI WSPÓLNE WEDŁUG OKRESU BUDOWY ORAZ LICZBY MIESZKAŃ I RODZAJU PODMIOTÓW BĘDĄCYCH WŁAŚCICIELAMI LOKALI MIESZKALNYCH W BUDYNKU (cd.)

WYSZCZEGÓLNIENIE	Ogółem	Wybudowane w latach						nie-ustalonych
		przed 1918	1918 - 1944	1945 - 1970	1971 - 1978	1979 - 1988	1989 i później ¹⁾	
b - budynki								
mo - mieszkania ogółem								
mf - w tym mieszkania stanowiące własność osób fizycznych								
po - powierzchnia użytkowa mieszkań ogółem w m ²								
pf - w tym powierzchnia mieszkań stanowiących własność osób fizycznych w m ²								

**BUDYNKI Z WYODRĘBNIONYMI WŁASNOŚCIAMI LOKALI MIESZKALNYCH (cd.)
właścicielami lokali są pozostałe podmioty (cd.)**

o liczbie mieszkań:								
1.....b	-	-	-	-	-	-	-	-
2 - 3b	7	-	4	1	1	-	1	-
mo	18	-	11	3	2	-	2	-
mf	7	-	3	-	2	-	2	-
po	1184	-	678	154	192	-	160	-
pf	603	-	251	-	192	-	160	-
4 - 5b	11	3	5	1	-	-	-	2
mo	48	15	21	4	-	-	-	8
mf	18	2	8	4	-	-	-	4
po	2525	908	1048	202	-	-	-	367
pf	954	142	489	202	-	-	-	121
6 - 9b	17	6	7	2	-	1	1	-
mo	122	37	51	18	-	9	7	-
mf	80	27	32	14	-	-	7	-
po	6532	2130	2561	946	-	467	428	-
pf	4446	1540	1706	772	-	-	428	-
10 - 19b	14	1	4	6	1	-	2	-
mo	190	10	50	89	18	-	23	-
mf	148	10	36	61	18	-	23	-
po	9395	771	2458	4335	878	-	953	-
pf	7283	771	1765	2916	878	-	953	-
20 - 49b	14	-	1	4	3	4	1	1
mo	464	-	40	121	135	121	23	24
mf	206	-	-	34	97	52	23	-
po	22233	-	1578	5187	5803	6298	1672	1695
pf	10396	-	-	1502	4226	2996	1672	-

¹⁾ Łącznie z budynkami będącymi w budowie.

TABL. 7. BUDYNKI MIESZKALNE W MIASTACH STANOWIĄCE NIERUCHOMOŚCI WSPÓLNE WEDŁUG OKRESU BUDOWY ORAZ LICZBY MIESZKAŃ I RODZAJU PODMIOTÓW BĘDĄCYCH WŁAŚCICIELAMI LOKALI MIESZKALNYCH W BUDYNKU (cd.)

WYSZCZEGÓLNIENIE	Ogółem	Wybudowane w latach						nie-ustalonych
		przed 1918	1918 - 1944	1945 - 1970	1971 - 1978	1979 - 1988	1989 i później ¹⁾	
b - budynki								
mo - mieszkania ogółem								
mf - w tym mieszkania stanowiące własność osób fizycznych								
po - powierzchnia użytkowa mieszkań ogółem w m ²								
pf - w tym powierzchnia mieszkań stanowiących własność osób fizycznych w m ²								

**BUDYNKI Z WYODRĘBNIONYMI WŁASNOŚCIAMI LOKALI MIESZKALNYCH (dok.)
właścicielami lokali są pozostałe podmioty (dok.)**

o liczbie mieszkań (dok.):									
50 - 99	b	2	-	-	1	-	1	-	-
	mo	132	-	-	72	-	60	-	-
	mf	-	-	-	-	-	-	-	-
	po	6666	-	-	3411	-	3255	-	-
	pf	-	-	-	-	-	-	-	-
100 i więcej	b	1	-	-	-	1	-	-	-
	mo	110	-	-	-	110	-	-	-
	mf	89	-	-	-	89	-	-	-
	po	5727	-	-	-	5727	-	-	-
	pf	4851	-	-	-	4851	-	-	-

BUDYNKI BEZ WYODRĘBNIONYCH WŁASNOŚCI LOKALI MIESZKALNYCH

RAZEM.....	b	366	98	98	65	46	39	18	2
	mo	1367	599	386	139	87	67	84	5
	mf	1310	578	350	139	87	67	84	5
	po	85620	33149	23732	9716	7053	5186	6439	345
	pf	82811	32074	21998	9716	7053	5186	6439	345
o liczbie mieszkań:									
1.....	b	35	-	-	4	10	13	8	-
	mo	35	-	-	4	10	13	8	-
	mf	35	-	-	4	10	13	8	-
	po	4199	-	-	392	1096	1387	1324	-
	pf	4199	-	-	392	1096	1387	1324	-
2 - 3	b	206	22	55	57	35	26	9	2
	mo	454	54	131	119	72	54	19	5
	mf	454	54	131	119	72	54	19	5
	po	31535	3116	8546	8314	5716	3799	1699	345
	pf	31535	3116	8546	8314	5716	3799	1699	345

¹⁾ Łącznie z budynkami będącymi w budowie.

TABL. 7. BUDYNKI MIESZKALNE W MIASTACH STANOWIĄCE NIERUCHOMOŚCI WSPÓLNE WEDŁUG OKRESU BUDOWY ORAZ LICZBY MIESZKAŃ I RODZAJU PODMIOTÓW BĘDĄCYCH WŁAŚCICIELAMI LOKALI MIESZKALNYCH W BUDYNKU (dok.)

WYSZCZEGÓLNIENIE	Ogółem	Wybudowane w latach						nie-ustalonych
		przed 1918	1918 - 1944	1945 - 1970	1971 - 1978	1979 - 1988	1989 i później ¹⁾	
b - budynki								
mo - mieszkania ogółem								
mf - w tym mieszkania stanowiące własność osób fizycznych								
po - powierzchnia użytkowa mieszkań ogółem w m ²								
pf - w tym powierzchnia mieszkań stanowiących własność osób fizycznych w m ²								

BUDYNKI BEZ WYODRĘBNIONYCH WŁASNOŚCI LOKALI MIESZKALNYCH (dok.)

o liczbie mieszkań (dok.):									
4 - 5	b	62	34	23	4	1	-	-	-
	mo	270	150	99	16	5	-	-	-
	mf	270	150	99	16	5	-	-	-
	po	16034	8653	6130	1010	241	-	-	-
	pf	16034	8653	6130	1010	241	-	-	-
6 - 9	b	42	27	15	-	-	-	-	-
	mo	308	204	104	-	-	-	-	-
	mf	271	183	88	-	-	-	-	-
	po	17912	11519	6393	-	-	-	-	-
	pf	16005	10444	5561	-	-	-	-	-
10 - 19	b	19	14	5	-	-	-	-	-
	mo	220	168	52	-	-	-	-	-
	mf	200	168	32	-	-	-	-	-
	po	11023	8360	2663	-	-	-	-	-
	pf	10121	8360	1761	-	-	-	-	-
20 - 49	b	1	1	-	-	-	-	-	-
	mo	23	23	-	-	-	-	-	-
	mf	23	23	-	-	-	-	-	-
	po	1501	1501	-	-	-	-	-	-
	pf	1501	1501	-	-	-	-	-	-
50 - 99	b	1	-	-	-	-	-	1	-
	mo	57	-	-	-	-	-	57	-
	mf	57	-	-	-	-	-	57	-
	po	3416	-	-	-	-	-	3416	-
	pf	3416	-	-	-	-	-	3416	-
100 i więcej	b	-	-	-	-	-	-	-	-

¹⁾ Łącznie z budynkami będącymi w budowie.

TABL. 8. BUDYNKI MIESZKALNE NA WSI STANOWIĄCE NIERUCHOMOŚCI WSPÓLNE WEDŁUG OKRESU BUDOWY ORAZ LICZBY MIESZKAŃ I RODZAJU PODMIOTÓW BĘDĄCYCH WŁAŚCICIELAMI LOKALI MIESZKALNYCH W BUDYNKU

WYSZCZEGÓLNIENIE	Ogółem	Wybudowane w latach							
		przed 1918	1918 - 1944	1945 - 1970	1971 - 1978	1979 - 1988	1989 i później ¹⁾	nieustalonych	
OGÓŁEM	b	1509	44	96	709	326	265	56	13
	mo	7961	154	353	2555	2033	2477	336	53
	mf	7503	149	311	2402	1921	2348	323	49
	po	456505	8312	19976	138785	110262	153679	22433	3058
	pf	433283	8122	17792	131544	104899	146438	21702	2786
o liczbie mieszkań:									
1.....	b	5	-	-	1	2	1	1	-
	mo	5	-	-	1	2	1	1	-
	mf	5	-	-	1	2	1	1	-
	po	459	-	-	100	210	98	51	-
	pf	459	-	-	100	210	98	51	-
2 - 3	b	735	27	61	393	117	101	32	4
	mo	1603	65	142	851	255	214	68	8
	mf	1535	63	131	818	243	204	68	8
	po	105924	3860	9109	52257	18003	16716	5520	459
	pf	102242	3793	8515	50507	17446	16002	5520	459
4 - 5	b	364	11	18	225	90	9	3	8
	mo	1518	49	77	935	372	37	14	34
	mf	1452	48	72	914	349	28	11	30
	po	81563	2517	4015	49281	20310	2452	971	2017
	pf	78095	2481	3711	48374	19066	1934	784	1745
6 - 9	b	192	6	13	71	54	42	6	-
	mo	1328	40	87	482	370	302	47	-
	mf	1261	38	81	452	351	292	47	-
	po	70320	1935	4373	22944	19586	18592	2890	-
	pf	66995	1848	4139	21589	18523	18006	2890	-
10 i więcej	b	213	-	4	19	63	112	14	1
	mo	3507	-	47	286	1034	1923	206	11
	mf	3250	-	27	217	976	1823	196	11
	po	198239	-	2479	14203	52153	115821	13001	582
	pf	185492	-	1427	10974	49654	110398	12457	582

¹⁾ Łącznie z budynkami będącymi w budowie.

TABL. 8. BUDYNKI MIESZKALNE NA WSI STANOWIĄCE NIERUCHOMOŚCI WSPÓLNE WEDŁUG OKRESU BUDOWY ORAZ LICZBY MIESZKAŃ I RODZAJU PODMIOTÓW BĘDĄCYCH WŁAŚCICIELAMI LOKALI MIESZKALNYCH W BUDYNKU (cd.)

WYSZCZEGÓLNIENIE	Ogółem	Wybudowane w latach						nie-ustalonych
		przed 1918	1918 - 1944	1945 - 1970	1971 - 1978	1979 - 1988	1989 i później ¹⁾	
b - budynki								
mo - mieszkania ogółem								
mf - w tym mieszkania stanowiące własność osób fizycznych								
po - powierzchnia użytkowa mieszkań ogółem w m ²								
pf - w tym powierzchnia mieszkań stanowiących własność osób fizycznych w m ²								

BUDYNKI Z WYODRĘBNIONYMI WŁASNOŚCIAMI LOKALI MIESZKALNYCH

RAZEM.....	b	1435	44	92	682	299	254	51	13
	mo	7754	154	345	2490	1966	2419	327	53
	mf	7296	149	303	2337	1854	2290	314	49
	po	443191	8312	19626	135222	105669	149512	21792	3058
	pf	419969	8122	17442	127981	100306	142271	21061	2786
o liczbie mieszkań:									
1.....	b	4	-	-	1	2	1	-	-
	mo	4	-	-	1	2	1	-	-
	mf	4	-	-	1	2	1	-	-
	po	408	-	-	100	210	98	-	-
	pf	408	-	-	100	210	98	-	-
2 - 3	b	669	27	57	368	93	92	28	4
	mo	1465	65	134	799	203	196	60	8
	mf	1397	63	123	766	191	186	60	8
	po	96698	3860	8759	49399	14152	15139	4930	459
	pf	93016	3793	8165	47649	13595	14425	4930	459
4 - 5	b	361	11	18	224	88	9	3	8
	mo	1506	49	77	931	364	37	14	34
	mf	1440	48	72	910	341	28	11	30
	po	80927	2517	4015	49053	19902	2452	971	2017
	pf	77459	2481	3711	48146	18658	1934	784	1745
6 - 9	b	189	6	13	70	53	41	6	-
	mo	1304	40	87	473	363	294	47	-
	mf	1237	38	81	443	344	284	47	-
	po	69056	1935	4373	22467	19252	18139	2890	-
	pf	65731	1848	4139	21112	18189	17553	2890	-
10 i więcej	b	212	-	4	19	63	111	14	1
	mo	3475	-	47	286	1034	1891	206	11
	mf	3218	-	27	217	976	1791	196	11
	po	196102	-	2479	14203	52153	113684	13001	582
	pf	183355	-	1427	10974	49654	108261	12457	582

¹⁾ Łącznie z budynkami będącymi w budowie.

TABL. 8. BUDYNKI MIESZKALNE NA WSI STANOWIĄCE NIERUCHOMOŚCI WSPÓLNE WEDŁUG OKRESU BUDOWY ORAZ LICZBY MIESZKAŃ I RODZAJU PODMIOTÓW BĘDĄCYCH WŁAŚCICIELAMI LOKALI MIESZKALNYCH W BUDYNKU (cd.)

WYSZCZEGÓLNIENIE	Ogółem	Wybudowane w latach						nie-ustalonych
		przed 1918	1918 - 1944	1945 - 1970	1971 - 1978	1979 - 1988	1989 i później ¹⁾	
b - budynki								
mo - mieszkania ogółem								
mf - w tym mieszkania stanowiące własność osób fizycznych								
po - powierzchnia użytkowa mieszkań ogółem w m ²								
pf - w tym powierzchnia mieszkań stanowiących własność osób fizycznych w m ²								

**BUDYNKI Z WYODRĘBNIONYMI WŁASNOŚCIAMI LOKALI MIESZKALNYCH (cd.)
właścicielami lokali są tylko osoby fizyczne**

RAZEM.....	b	1206	37	72	581	253	207	44	12
	mo	6085	124	233	1989	1553	1885	253	48
	mf	6085	124	233	1989	1553	1885	253	48
	po	353993	6997	13679	109671	85099	118212	17628	2707
	pf	353993	6997	13679	109671	85099	118212	17628	2707
o liczbie mieszkań:									
1	b	4	-	-	1	2	1	-	-
	mo	4	-	-	1	2	1	-	-
	mf	4	-	-	1	2	1	-	-
	po	408	-	-	100	210	98	-	-
	pf	408	-	-	100	210	98	-	-
2 - 3	b	591	24	49	326	81	80	27	4
	mo	1287	57	113	705	177	169	58	8
	mf	1287	57	113	705	177	169	58	8
	po	85945	3520	7396	43925	12642	13215	4788	459
	pf	85945	3520	7396	43925	12642	13215	4788	459
4 - 5	b	307	8	15	194	77	5	1	7
	mo	1277	35	65	805	318	20	5	29
	mf	1277	35	65	805	318	20	5	29
	po	68484	1858	3362	42658	17318	1304	318	1666
	pf	68484	1858	3362	42658	17318	1304	318	1666
6 - 9	b	144	5	8	50	43	33	5	-
	mo	993	32	55	335	297	236	38	-
	mf	993	32	55	335	297	236	38	-
	po	53160	1619	2921	15879	15632	14691	2418	-
	pf	53160	1619	2921	15879	15632	14691	2418	-
10 i więcej	b	160	-	-	10	50	88	11	1
	mo	2524	-	-	143	759	1459	152	11
	mf	2524	-	-	143	759	1459	152	11
	po	145996	-	-	7109	39297	88904	10104	582
	pf	145996	-	-	7109	39297	88904	10104	582

¹⁾ Łącznie z budynkami będącymi w budowie.

TABL. 8. BUDYNKI MIESZKALNE NA WSI STANOWIĄCE NIERUCHOMOŚCI WSPÓLNE WEDŁUG OKRESU BUDOWY ORAZ LICZBY MIESZKAŃ I RODZAJU PODMIOTÓW BĘDĄCYCH WŁAŚCICIELAMI LOKALI MIESZKALNYCH W BUDYNKU (cd.)

WYSZCZEGÓLNIENIE	Ogółem	Wybudowane w latach						nie-ustalonych
		przed 1918	1918 - 1944	1945 - 1970	1971 - 1978	1979 - 1988	1989 i później ¹⁾	
b - budynki								
mo - mieszkania ogółem								
mf - w tym mieszkania stanowiące własność osób fizycznych								
po - powierzchnia użytkowa mieszkań ogółem w m ²								
pf - w tym powierzchnia mieszkań stanowiących własność osób fizycznych w m ²								

**BUDYNKI Z WYODRĘBNIONYMI WŁASNOŚCIAMI LOKALI MIESZKALNYCH (cd.)
właścicielami lokali są osoby fizyczne i gmina**

RAZEM.....	b	99	5	11	47	18	14	3	1
	mo	558	22	58	225	154	77	17	5
	mf	392	17	45	169	99	52	9	1
	po	29071	859	3138	11688	7241	4708	1086	351
	pf	21005	669	2539	9077	4755	3268	618	79
o liczbie mieszkań:									
1	b	-	-	-	-	-	-	-	-
2 - 3	b	45	2	5	25	4	8	1	-
	mo	101	5	13	56	8	17	2	-
	mf	66	3	7	39	5	10	2	-
	po	6226	191	891	3259	384	1359	142	-
	pf	4332	124	597	2431	252	786	142	-
4 - 5	b	21	2	2	8	6	1	1	1
	mo	92	9	8	34	26	5	5	5
	mf	60	8	7	26	15	1	2	1
	po	4765	352	392	1763	1416	178	313	351
	pf	3179	316	349	1403	862	44	126	79
6 - 9	b	20	1	2	10	5	2	-	-
	mo	139	8	14	69	33	15	-	-
	mf	96	6	11	47	22	10	-	-
	po	6767	316	676	3125	1709	941	-	-
	pf	4719	229	549	2207	1096	638	-	-
10 i więcej	b	13	-	2	4	3	3	1	-
	mo	226	-	23	66	87	40	10	-
	mf	170	-	20	57	57	31	5	-
	po	11313	-	1179	3541	3732	2230	631	-
	pf	8775	-	1044	3036	2545	1800	350	-

¹⁾ Łącznie z budynkami będącymi w budowie.

TABL. 8. BUDYNKI MIESZKALNE NA WSI STANOWIĄCE NIERUCHOMOŚCI WSPÓLNE WEDŁUG OKRESU BUDOWY ORAZ LICZBY MIESZKAŃ I RODZAJU PODMIOTÓW BĘDĄCYCH WŁAŚCICIELAMI LOKALI MIESZKALNYCH W BUDYNKU (cd.)

WYSZCZEGÓLNIENIE	Ogółem	Wybudowane w latach						nie-ustalonych
		przed 1918	1918 - 1944	1945 - 1970	1971 - 1978	1979 - 1988	1989 i później ¹⁾	
b - budynki								
mo - mieszkania ogółem								
mf - w tym mieszkania stanowiące własność osób fizycznych								
po - powierzchnia użytkowa mieszkań ogółem w m ²								
pf - w tym powierzchnia mieszkań stanowiących własność osób fizycznych w m ²								

**BUDYNKI Z WYODRĘBNIONYMI WŁASNOŚCIAMI LOKALI MIESZKALNYCH (cd.)
właścicielami lokali są osoby fizyczne i zakład pracy**

RAZEM.....	b	72	1	5	23	18	22	3	-
	mo	574	5	23	90	121	302	33	-
	mf	465	5	18	68	93	251	30	-
	po	31791	307	1048	4755	6943	16787	1951	-
	pf	26016	307	841	3597	5424	14078	1769	-
o liczbie mieszkań:									
1	b	-	-	-	-	-	-	-	-
2 - 3	b	24	-	2	13	6	3	-	-
	mo	55	-	5	29	13	8	-	-
	mf	34	-	3	17	7	7	-	-
	po	3290	-	272	1657	863	498	-	-
	pf	2186	-	172	1009	581	424	-	-
4 - 5	b	14	1	-	5	4	3	1	-
	mo	57	5	-	20	16	12	4	-
	mf	42	5	-	18	8	7	4	-
	po	3556	307	-	985	954	970	340	-
	pf	2627	307	-	916	478	586	340	-
6 - 9	b	16	-	3	3	4	5	1	-
	mo	109	-	18	21	27	34	9	-
	mf	92	-	15	20	19	29	9	-
	po	5838	-	776	1074	1507	2009	472	-
	pf	4947	-	669	1023	1057	1726	472	-
10 i więcej	b	18	-	-	2	4	11	1	-
	mo	353	-	-	20	65	248	20	-
	mf	297	-	-	13	59	208	17	-
	po	19107	-	-	1039	3619	13310	1139	-
	pf	16256	-	-	649	3308	11342	957	-

¹⁾ Łącznie z budynkami będącymi w budowie.

TABL. 8. BUDYNKI MIESZKALNE NA WSI STANOWIĄCE NIERUCHOMOŚCI WSPÓLNE WEDŁUG OKRESU BUDOWY ORAZ LICZBY MIESZKAŃ I RODZAJU PODMIOTÓW BĘDĄCYCH WŁAŚCICIELAMI LOKALI MIESZKALNYCH W BUDYNKU (cd.)

WYSZCZEGÓLNIENIE	Ogółem	Wybudowane w latach						nie-ustalonych
		przed 1918	1918 - 1944	1945 - 1970	1971 - 1978	1979 - 1988	1989 i później ¹⁾	
b - budynki								
mo - mieszkania ogółem								
mf - w tym mieszkania stanowiące własność osób fizycznych								
po - powierzchnia użytkowa mieszkań ogółem w m ²								
pf - w tym powierzchnia mieszkań stanowiących własność osób fizycznych w m ²								

**BUDYNKI Z WYODRĘBNIONYMI WŁASNOŚCIAMI LOKALI MIESZKALNYCH (cd.)
właścicielami lokali są osoby fizyczne i spółdzielnia mieszkaniowa**

RAZEM.....	b	6	-	-	3	2	1	-	-
	mo	114	-	-	50	46	18	-	-
	mf	34	-	-	5	28	1	-	-
	po	5737	-	-	2355	2142	1240	-	-
	pf	1695	-	-	328	1297	70	-	-
o liczbie mieszkań:									
1 - 3	b	-	-	-	-	-	-	-	-
4 - 5	b	1	-	-	1	-	-	-	-
	mo	5	-	-	5	-	-	-	-
	mf	3	-	-	3	-	-	-	-
	po	360	-	-	360	-	-	-	-
	pf	244	-	-	244	-	-	-	-
6 - 9	b	-	-	-	-	-	-	-	-
10 i więcej	b	5	-	-	2	2	1	-	-
	mo	109	-	-	45	46	18	-	-
	mf	31	-	-	2	28	1	-	-
	po	5377	-	-	1995	2142	1240	-	-
	pf	1451	-	-	84	1297	70	-	-

właścicielami lokali są pozostałe podmioty

RAZEM.....	b	52	1	4	28	8	10	1	-
	mo	423	3	31	136	92	137	24	-
	mf	320	3	7	106	81	101	22	-
	po	22599	149	1761	6753	4244	8565	1127	-
	pf	17260	149	383	5308	3731	6643	1046	-
o liczbie mieszkań:									
1.....	b	-	-	-	-	-	-	-	-

¹⁾ Łącznie z budynkami będącymi w budowie.

TABL. 8. BUDYNKI MIESZKALNE NA WSI STANOWIĄCE NIERUCHOMOŚCI WSPÓLNE WEDŁUG OKRESU BUDOWY ORAZ LICZBY MIESZKAŃ I RODZAJU PODMIOTÓW BĘDĄCYCH WŁAŚCICIELAMI LOKALI MIESZKALNYCH W BUDYNKU (cd.)

WYSZCZEGÓLNIENIE	Ogółem	Wybudowane w latach						nie-ustalonych
		przed 1918	1918 - 1944	1945 - 1970	1971 - 1978	1979 - 1988	1989 i później ¹⁾	
b - budynki								
mo - mieszkania ogółem								
mf - w tym mieszkania stanowiące własność osób fizycznych								
po - powierzchnia użytkowa mieszkań ogółem w m ²								
pf - w tym powierzchnia mieszkań stanowiących własność osób fizycznych w m ²								

**BUDYNKI Z WYODRĘBNIONYMI WŁASNOŚCIAMI LOKALI MIESZKALNYCH (dok.)
właścicielami lokali są pozostałe podmioty (dok.)**

o liczbie mieszkań (dok.):									
2 - 3	b	9	1	1	4	2	1	-	-
	mo	22	3	3	9	5	2	-	-
	mf	10	3	-	5	2	-	-	-
	po	1237	149	200	558	263	67	-	-
	pf	553	149	-	284	120	-	-	-
4 - 5	b	18	-	1	16	1	-	-	-
	mo	75	-	4	67	4	-	-	-
	mf	58	-	-	58	-	-	-	-
	po	3762	-	261	3287	214	-	-	-
	pf	2925	-	-	2925	-	-	-	-
6 - 9	b	9	-	-	7	1	1	-	-
	mo	63	-	-	48	6	9	-	-
	mf	56	-	-	41	6	9	-	-
	po	3291	-	-	2389	404	498	-	-
	pf	2905	-	-	2003	404	498	-	-
10 i więcej	b	16	-	2	1	4	8	1	-
	mo	263	-	24	12	77	126	24	-
	mf	196	-	7	2	73	92	22	-
	po	14309	-	1300	519	3363	8000	1127	-
	pf	10877	-	383	96	3207	6145	1046	-

BUDYNKI BEZ WYODRĘBNIONYCH WŁASNOŚCI LOKALI MIESZKALNYCH

RAZEM.....	b	74	-	4	27	27	11	5	-
	mo	207	-	8	65	67	58	9	-
	mf	207	-	8	65	67	58	9	-
	po	13314	-	350	3563	4593	4167	641	-
	pf	13314	-	350	3563	4593	4167	641	-

¹⁾ Łącznie z budynkami będącymi w budowie.

TABL. 8. BUDYNKI MIESZKALNE NA WSI STANOWIĄCE NIERUCHOMOŚCI WSPÓLNE WEDŁUG OKRESU BUDOWY ORAZ LICZBY MIESZKAŃ I RODZAJU PODMIOTÓW BĘDĄCYCH WŁAŚCICIELAMI LOKALI MIESZKALNYCH W BUDYNKU (dok.)

WYSZCZEGÓLNIENIE	Ogółem	Wybudowane w latach						nie-ustalonych
		przed 1918	1918 - 1944	1945 - 1970	1971 - 1978	1979 - 1988	1989 i później ¹⁾	
b - budynki								
mo - mieszkania ogółem								
mf - w tym mieszkania stanowiące własność osób fizycznych								
po - powierzchnia użytkowa mieszkań ogółem w m ²								
pf - w tym powierzchnia mieszkań stanowiących własność osób fizycznych w m ²								

BUDYNKI BEZ WYODRĘBNIONYCH WŁASNOŚCI LOKALI MIESZKALNYCH (dok.)

o liczbie mieszkań (dok.):								
1.....b	1	-	-	-	-	-	1	-
mo	1	-	-	-	-	-	1	-
mf	1	-	-	-	-	-	1	-
po	51	-	-	-	-	-	51	-
pf	51	-	-	-	-	-	51	-
2 - 3b	66	-	4	25	24	9	4	-
mo	138	-	8	52	52	18	8	-
mf	138	-	8	52	52	18	8	-
po	9226	-	350	2858	3851	1577	590	-
pf	9226	-	350	2858	3851	1577	590	-
4 - 5b	3	-	-	1	2	-	-	-
mo	12	-	-	4	8	-	-	-
mf	12	-	-	4	8	-	-	-
po	636	-	-	228	408	-	-	-
pf	636	-	-	228	408	-	-	-
6 - 9b	3	-	-	1	1	1	-	-
mo	24	-	-	9	7	8	-	-
mf	24	-	-	9	7	8	-	-
po	1264	-	-	477	334	453	-	-
pf	1264	-	-	477	334	453	-	-
10 i więcejb	1	-	-	-	-	1	-	-
mo	32	-	-	-	-	32	-	-
mf	32	-	-	-	-	32	-	-
po	2137	-	-	-	-	2137	-	-
pf	2137	-	-	-	-	2137	-	-

¹⁾ Łącznie z budynkami będącymi w budowie.

TABL. 9. BUDYNKI WEDŁUG WYPOSAŻENIA W WODOCIĄG I KANALIZACJĘ ORAZ RODZAJU BUDYNKU

WYSZCZEGÓLNIENIE b - budynki m - mieszkania p - powierzchnia użytkowa mieszkań w m ² l - ludność	Ogółem	Wodociąg					Kanalizacja					
		jest w budynku			nie ma	nie ustalono	jest w budynku			nie ma	nie ustalono	
		razem	z sieci	lokalny			razem	z odprowadzeniem				
					do sieci	do urządzenia lokalnego						
OGÓŁEM												
OGÓŁEM	b	359317	324042	222689	101353	35223	52	305640	94909	210731	53625	52
	m	560509	524648	417574	107074	35809	52	506007	283733	222274	54450	52
	p	42478412	40600685	31075986	9524699	1877219	508	39562089	18999886	20562203	2915815	508
	l	2083252	1985285	1526366	458919	97845	122	1930385	953334	977051	152745	122
Mieszkalne	b	349425	317580	219453	98127	31794	51	300610	93780	206830	48764	51
	m	549740	517321	413614	103707	32368	51	500116	282186	217930	49573	51
	p	41931082	40192918	30857519	9335399	1737706	458	39215229	18905764	20309465	2715395	458
	l	2051444	1961859	1514240	447619	89465	120	1910824	948621	962203	140500	120
Mieszkalno-inwentarskie i mieszkalno-gospodarskie	b	8724	5335	2367	2968	3388	1	3917	629	3288	4806	1
	m	8791	5393	2407	2986	3397	1	3970	645	3325	4820	1
	p	438100	300480	132384	168096	137570	50	240206	43257	196949	197844	50
	l	26331	18060	7863	10197	8269	2	14232	2308	11924	12097	2
Zbiorowego zakwaterowania	b	71	71	56	15	-	-	71	51	20	-	-
	m	149	149	118	31	-	-	149	111	38	-	-
	p	7835	7835	6283	1552	-	-	7835	6007	1828	-	-
	l	330	330	256	74	-	-	330	233	97	-	-
Niemieszkalne	b	1068	1036	800	236	32	-	1024	446	578	44	-
	m	1731	1696	1353	343	35	-	1685	788	897	46	-
	p	96174	94651	75415	19236	1523	-	94135	44744	49391	2039	-
	l	4889	4787	3768	1019	102	-	4753	2169	2584	136	-
Rekreacyjne	b	29	20	13	7	9	-	18	3	15	11	-
	m	98	89	82	7	9	-	87	3	84	11	-
	p	5221	4801	4385	416	420	-	4684	114	4570	537	-
	l	258	249	239	10	9	-	246	3	243	12	-

TABL. 9. BUDYNKI WEDŁUG WYPOSAŻENIA W WODOCIĄG I KANALIZACJĘ ORAZ RODZAJU BUDYNKU (cd.)

WYSZCZEGÓLNIENIE b - budynki m - mieszkania p - powierzchnia użytkowa mieszkań w m ² l - ludność	Ogółem	Wodociąg						Kanalizacja				
		jest w budynku			nie ma	nie ustalono	jest w budynku			nie ma	nie ustalono	
		razem	z sieci	lokalny			razem	z odprowadzeniem				
					do sieci	do urządzenia lokalnego						
MIASTA												
RAZEM.....	b	78437	74945	62360	12585	3452	40	73524	46039	27485	4873	40
	m	261074	257313	243161	14152	3721	40	255775	224839	30936	5259	40
	p	16734747	16545089	15245591	1299498	189538	120	16465235	13570048	2895187	269392	120
	l	837887	828641	773848	54793	9167	79	824650	704488	120162	13158	79
w tym:												
Mieszkalne	b	77627	74253	61790	12463	3335	39	72873	45605	27268	4715	39
	m	259842	256200	242180	14020	3603	39	254704	224105	30599	5099	39
	p	16662971	16478127	15189288	1288839	184774	70	16399958	13527386	2872572	262943	70
	l	834481	825517	771137	54380	8887	77	821615	702510	119105	12789	77
Mieszkalno-inwentarskie i mieszkalno-gospodarskie	b	408	292	196	96	115	1	254	103	151	153	1
	m	426	309	211	98	116	1	270	115	155	155	1
	p	28621	23854	14991	8863	4717	50	22304	8907	13397	6267	50
	l	1259	981	665	316	276	2	895	375	520	362	2
Zbiorowego zakwaterowania	b	40	40	39	1	-	-	40	38	2	-	-
	m	96	96	92	4	-	-	96	92	4	-	-
	p	4967	4967	4794	173	-	-	4967	4767	200	-	-
	l	199	199	190	9	-	-	199	185	14	-	-
Niemieszkalne.....	b	360	358	333	25	2	-	355	292	63	5	-
	m	639	637	607	30	2	-	634	526	108	5	-
	p	34541	34494	32871	1623	47	-	34359	28958	5401	182	-
	l	1729	1725	1637	88	4	-	1722	1417	305	7	-

TABL. 9. BUDYNKI WEDŁUG WYPOSAŻENIA W WODOCIĄG I KANALIZACJĘ ORAZ RODZAJU BUDYNKU (dok.)

WYSZCZEGÓLNIENIE b - budynki m - mieszkania p - powierzchnia użytkowa mieszkań w m ² l - ludność	Ogółem	Wodociąg						Kanalizacja				
		jest w budynku			nie ma	nie ustalono	jest w budynku			nie ma	nie ustalono	
		razem	z sieci	lokalny			razem	z odprowadzeniem				
					do sieci	do urządzenia lokalnego						
WIEŚ												
RAZEM	b	280880	249097	160329	88768	31771	12	232116	48870	183246	48752	12
	m	299435	267335	174413	92922	32088	12	250232	58894	191338	49191	12
	p	25743665	24055596	15830395	8225201	1687681	388	23096854	5429838	17667016	2646423	388
	l	1245365	1156644	752518	404126	88678	43	1105735	248846	856889	139587	43
w tym:												
Mieszkalne	b	271798	243327	157663	85664	28459	12	227737	48175	179562	44049	12
	m	289898	261121	171434	89687	28765	12	245412	58081	187331	44474	12
	p	25268111	23714791	15668231	8046560	1552932	388	22815271	5378378	17436893	2452452	388
	l	1216963	1136342	743103	393239	80578	43	1089209	246111	843098	127711	43
Mieszkalno-inwentarskie i mieszkalno-gospodarskie	b	8316	5043	2171	2872	3273	-	3663	526	3137	4653	-
	m	8365	5084	2196	2888	3281	-	3700	530	3170	4665	-
	p	409479	276626	117393	159233	132853	-	217902	34350	183552	191577	-
	l	25072	17079	7198	9881	7993	-	13337	1933	11404	11735	-
Zbiorowego zakwaterowania	b	31	31	17	14	-	-	31	13	18	-	-
	m	53	53	26	27	-	-	53	19	34	-	-
	p	2868	2868	1489	1379	-	-	2868	1240	1628	-	-
	l	131	131	66	65	-	-	131	48	83	-	-
Niemieszkalne.....	b	708	678	467	211	30	-	669	154	515	39	-
	m	1092	1059	746	313	33	-	1051	262	789	41	-
	p	61633	60157	42544	17613	1476	-	59776	15786	43990	1857	-
	l	3160	3062	2131	931	98	-	3031	752	2279	129	-

TABL. 10. BUDYNKI MIESZKALNE WEDŁUG WYPOSAŻENIA W WODOCIĄG I KANALIZACJĘ ORAZ OKRESU BUDOWY BUDYNKU

WYSZCZEGÓLNIENIE b - budynki m - mieszkania p - powierzchnia użytkowa mieszkań w m ² l - ludność	Ogółem	Wodociąg					Kanalizacja					
		jest w budynku			nie ma	nie ustalono	jest w budynku			nie ma	nie ustalono	
		razem	z sieci	lokalny			razem	z odprowadzeniem				
					do sieci	do urządzenia lokalnego						
OGÓŁEM												
OGÓŁEM	b	349425	317580	219453	98127	31794	51	300610	93780	206830	48764	51
	m	549740	517321	413614	103707	32368	51	500116	282186	217930	49573	51
	p	41931082	40192918	30857519	9335399	1737706	458	39215229	18905764	20309465	2715395	458
	l	2051444	1961859	1514240	447619	89465	120	1910824	948621	962203	140500	120
wybudowane w latach:												
przed 1918.....	b	13239	9545	7287	2258	3694	-	7896	3907	3989	5343	-
	m	20944	17099	14536	2563	3845	-	15365	10706	4659	5579	-
	p	1193059	1018168	854945	163223	174891	-	931656	629393	302263	261403	-
	l	57585	48802	40809	7993	8783	-	44357	29657	14700	13228	-
1918 – 1944	b	38426	28600	19982	8618	9824	2	23762	8900	14862	14662	2
	m	47960	37935	28772	9163	10023	2	33010	17094	15916	14948	2
	p	2923987	2435375	1832592	602783	488554	58	2179079	1110933	1068146	744850	58
	l	143568	118765	87866	30899	24798	5	105497	50894	54603	38066	5
1945 – 1970	b	121087	107346	72699	34647	13739	2	99225	27315	71910	21860	2
	m	172359	158448	122053	36395	13909	2	150274	74939	75335	22083	2
	p	11785221	11016521	8161430	2855091	768660	40	10542744	4474244	6068500	1242437	40
	l	606090	566533	418870	147663	39551	6	541931	228115	313816	64153	6
1971 – 1978	b	60282	58157	39793	18364	2124	1	56909	16299	40610	3372	1
	m	109014	106858	87300	19558	2155	1	105609	62616	42993	3404	1
	p	8069431	7929005	6124807	1804198	140426	-	7844605	3776493	4068112	224826	-
	l	424469	417163	325904	91259	7304	2	412858	207721	205137	11609	2

TABL. 10. BUDYNKI MIESZKALNE WEDŁUG WYPOSAŻENIA W WODOCIĄG I KANALIZACJĘ ORAZ OKRESU BUDOWY BUDYNKU (cd.)

WYSZCZEGÓLNIENIE b - budynki m - mieszkania p - powierzchnia użytkowa mieszkań w m ² l - ludność	Ogółem	Wodociąg					Kanalizacja				
		jest w budynku			nie ma	nie ustalono	jest w budynku			nie ma	nie ustalono
		razem	z sieci	lokalny			razem	z odprowadzeniem			
					do sieci	do urządzenia lokalnego					

OGÓLEM (cd.)

wybudowane w latach (cd.):												
1979 – 1988	b	59634	58274	40337	17937	1359	1	57576	18314	39262	2057	1
	m	117210	115837	96840	18997	1372	1	115135	73341	41794	2074	1
	p	9756447	9662563	7647759	2014804	93804	80	9614439	5069376	4545063	141928	80
	l	487388	482254	388588	93666	5129	5	479515	272757	206758	7868	5
1989 – 2002	b	50101	49414	35160	14254	687	-	49125	17006	32119	976	-
	m	74484	73794	58933	14861	690	-	73502	40556	32946	982	-
	p	7480054	7430614	5745397	1685217	49440	-	7410513	3570140	3840373	69541	-
	l	301872	299187	232133	67054	2685	-	297966	148796	149170	3906	-
1989 – 1990	b	6995	6901	4885	2016	94	-	6865	2483	4382	130	-
	m	14753	14659	12490	2169	94	-	14623	10061	4562	130	-
	p	1292271	1285429	1043079	242350	6842	-	1282675	751726	530949	9596	-
	l	61636	61235	50758	10477	401	-	61070	38791	22279	566	-
1991 – 1995	b	16285	16065	11360	4705	220	-	15969	5500	10469	316	-
	m	27209	26988	22031	4957	221	-	26891	16077	10814	318	-
	p	2601674	2585126	2029553	555573	16548	-	2578958	1330754	1248204	22716	-
	l	112568	111680	88671	23009	888	-	111255	60715	50540	1313	-
1996 – 2000	b	17266	17038	12189	4849	228	-	16934	5785	11149	332	-
	m	21019	20791	15850	4941	228	-	20686	9326	11360	333	-
	p	2319248	2304194	1734244	569950	15054	-	2296995	962568	1334427	22253	-
	l	82725	81879	60163	21716	846	-	81479	31696	49783	1246	-

TABL. 10. BUDYNKI MIESZKALNE WEDŁUG WYPOSAŻENIA W WODOCIĄG I KANALIZACJĘ ORAZ OKRESU BUDOWY BUDYNKU (cd.)

WYSZCZEGÓLNIENIE b - budynki m - mieszkania p - powierzchnia użytkowa mieszkań w m ² l - ludność	Ogółem	Wodociąg					Kanalizacja				
		jest w budynku			nie ma	nie ustalono	jest w budynku			nie ma	nie ustalono
		razem	z sieci	lokalny			razem	z odprowadzeniem			
					do sieci	do urządzenia lokalnego					

OGÓLEM (dok.)

wybudowane w latach (dok.):												
2001 – 2002.....	b	6217	6130	4461	1669	87	-	6099	2202	3897	118	-
	m	6998	6911	5229	1682	87	-	6880	2954	3926	118	-
	p	806770	800077	602395	197682	6693	-	797799	330313	467486	8971	-
	l	26019	25682	18849	6833	337	-	25541	9463	16078	478	-
po 1988, ale nie ustalono konkretnego okresu												
	b	3338	3280	2265	1015	58	-	3258	1036	2222	80	-
	m	4505	4445	3333	1112	60	-	4422	2138	2284	83	-
	p	460091	455788	336126	119662	4303	-	454086	194779	259307	6005	-
	l	18924	18711	13692	5019	213	-	18621	8131	10490	303	-
będące w budowie.....												
	b	5069	4863	3255	1608	206	-	4792	1529	3263	277	-
	m	5114	4906	3288	1618	208	-	4835	1546	3289	279	-
	p	544944	530368	362531	167837	14576	-	525074	186464	338610	19870	-
	l	20977	20249	13308	6941	728	-	19985	6061	13924	992	-
nie ustalono												
	b	1587	1381	940	441	161	45	1325	510	815	217	45
	m	2655	2444	1892	552	166	45	2386	1388	998	224	45
	p	177939	170304	128058	42246	7355	280	167119	88721	78398	10540	280
	l	9495	8906	6762	2144	487	102	8715	4620	4095	678	102

TABL. 10. BUDYNKI MIESZKALNE WEDŁUG WYPOSAŻENIA W WODOCIĄG I KANALIZACJĘ ORAZ OKRESU BUDOWY BUDYNKU (cd.)

WYSZCZEGÓLNIENIE b - budynki m - mieszkania p - powierzchnia użytkowa mieszkań w m ² l - ludność	Ogółem	Wodociąg					Kanalizacja					
		jest w budynku			nie ma	nie ustalono	jest w budynku			nie ma	nie ustalono	
		razem	z sieci	lokalny			razem	z odprowadzeniem				
					do sieci	do urządzenia lokalnego						
MIASTA												
RAZEM	b	77627	74253	61790	12463	3335	39	72873	45605	27268	4715	39
	m	259842	256200	242180	14020	3603	39	254704	224105	30599	5099	39
	p	16662971	16478127	15189288	1288839	184774	70	16399958	13527386	2872572	262943	70
	l	834481	825517	771137	54380	8887	77	821615	702510	119105	12789	77
wybudowane w latach:												
przed 1918.....	b	5256	4591	4005	586	665	-	4281	3039	1242	975	-
	m	12418	11653	10922	731	765	-	11297	9690	1607	1121	-
	p	719862	684013	634721	49292	35849	-	666268	559742	106526	53594	-
	l	33387	31800	29629	2171	1587	-	31015	26287	4728	2372	-
1918 – 1944	b	10726	9458	7858	1600	1267	1	8907	5552	3355	1818	1
	m	19281	17907	16028	1879	1373	1	17299	13295	4004	1981	1
	p	1223765	1156475	1023515	132960	67290	-	1125322	846275	279047	98443	-
	l	55198	51968	45935	6033	3229	1	50428	37704	12724	4769	1
1945 – 1970	b	21653	20567	16396	4171	1086	-	20145	11443	8702	1508	-
	m	67714	66581	62038	4543	1133	-	66147	56586	9561	1567	-
	p	3855477	3793348	3421480	371868	62129	-	3769899	2985326	784573	85578	-
	l	194599	191528	174251	17277	3071	-	190319	154119	36200	4280	-
1971 – 1978	b	11178	11035	8989	2046	142	1	10984	6630	4354	193	1
	m	55655	55504	53238	2266	150	1	55453	50519	4934	201	1
	p	3162558	3154037	2937518	216519	8521	-	3150851	2681366	469485	11707	-
	l	175384	174921	165288	9633	461	2	174727	153514	21213	655	2

TABL. 10. BUDYNKI MIESZKALNE WEDŁUG WYPOSAŻENIA W WODOCIĄG I KANALIZACJĘ ORAZ OKRESU BUDOWY BUDYNKU (cd.)

WYSZCZEGÓLNIENIE b - budynki m - mieszkania p - powierzchnia użytkowa mieszkań w m ² l - ludność	Ogółem	Wodociąg					Kanalizacja				
		jest w budynku			nie ma	nie ustalono	jest w budynku			nie ma	nie ustalono
		razem	z sieci	lokalny			razem	z odprowadzeniem			
					do sieci	do urządzenia lokalnego					

MIASTA (cd.)

wybudowane w latach (cd.):												
1979 – 1988	b	14076	13981	12026	1955	95	-	13954	9320	4634	122	-
	m	66400	66303	64135	2168	97	-	66277	61191	5086	123	-
	p	4414994	4408865	4173963	234902	6129	-	4407477	3841081	566396	7517	-
	l	239601	239297	229765	9532	304	-	239194	216677	22517	407	-
1989 – 2002	b	12997	12968	11194	1774	29	-	12962	8641	4321	35	-
	m	35675	35646	33608	2038	29	-	35640	30998	4642	35	-
	p	3046523	3044675	2800658	244017	1848	-	3044476	2456921	587555	2047	-
	l	127033	126950	118695	8255	83	-	126931	108115	18816	102	-
1989 – 1990	b	1989	1985	1748	237	4	-	1985	1416	569	4	-
	m	8955	8951	8681	270	4	-	8951	8343	608	4	-
	p	657643	657420	623922	33498	223	-	657450	581422	76028	193	-
	l	33828	33820	32673	1147	8	-	33816	31142	2674	12	-
1991 – 1995	b	4237	4228	3626	602	9	-	4226	2891	1335	11	-
	m	14654	14645	13921	724	9	-	14643	13151	1492	11	-
	p	1171121	1170492	1087443	83049	629	-	1170377	987591	182786	744	-
	l	53980	53950	50932	3018	30	-	53948	47743	6205	32	-
1996 – 2000	b	4381	4373	3772	601	8	-	4371	2814	1557	10	-
	m	7845	7837	7199	638	8	-	7835	6192	1643	10	-
	p	795950	795519	714102	81417	431	-	795535	581201	214334	415	-
	l	25391	25369	22825	2544	22	-	25362	18873	6489	29	-

TABL. 10. BUDYNKI MIESZKALNE WEDŁUG WYPOSAŻENIA W WODOCIĄG I KANALIZACJĘ ORAZ OKRESU BUDOWY BUDYNKU (cd.)

WYSZCZEGÓLNIENIE b - budynki m - mieszkania p - powierzchnia użytkowa mieszkań w m ² l - ludność	Ogółem	Wodociąg						Kanalizacja				
		jest w budynku			nie ma	nie ustalono	jest w budynku			nie ma	nie ustalono	
		razem	z sieci	lokalny			razem	z odprowadzeniem				
					do sieci	do urządzenia lokalnego						
MIASTA (dok.)												
wybudowane w latach (dok.):												
2001 – 2002.....	b	1661	1655	1416	239	6	-	1654	1029	625	7	-
	m	2409	2403	2163	240	6	-	2402	1767	635	7	-
	p	263608	263173	232051	31122	435	-	263069	180974	82095	539	-
	l	7236	7223	6290	933	13	-	7220	4839	2381	16	-
po 1988, ale nie ustalono konkretnego okresu	b	729	727	632	95	2	-	726	491	235	3	-
	m	1812	1810	1644	166	2	-	1809	1545	264	3	-
	p	158201	158071	143140	14931	130	-	158045	125733	32312	156	-
	l	6598	6588	5975	613	10	-	6585	5518	1067	13	-
będące w budowie.....	b	1188	1169	914	255	19	-	1162	643	519	26	-
	m	1216	1197	939	258	19	-	1190	659	531	26	-
	p	150639	148994	119113	29881	1645	-	148453	86204	62249	2186	-
	l	4615	4573	3519	1054	42	-	4541	2428	2113	74	-
nie ustalono	b	553	484	408	76	32	37	478	337	141	38	37
	m	1483	1409	1272	137	37	37	1401	1167	234	45	37
	p	89153	87720	78320	9400	1363	70	87212	70471	16741	1871	70
	l	4664	4480	4055	425	110	74	4460	3666	794	130	74

TABL. 10. BUDYNKI MIESZKALNE WEDŁUG WYPOSAŻENIA W WODOCIĄG I KANALIZACJĘ ORAZ OKRESU BUDOWY BUDYNKU (cd.)

WYSZCZEGÓLNIENIE b - budynki m - mieszkania p - powierzchnia użytkowa mieszkań w m ² l - ludność		Ogółem	Wodociąg					Kanalizacja				
			jest w budynku			nie ma	nie ustalono	jest w budynku			nie ma	nie ustalono
			razem	z sieci	lokalny			razem	z odprowadzeniem do sieci	do urządzenia lokalnego		
WIEŚ												
RAZEM	b	271798	243327	157663	85664	28459	12	227737	48175	179562	44049	12
	m	289898	261121	171434	89687	28765	12	245412	58081	187331	44474	12
	p	25268111	23714791	15668231	8046560	1552932	388	22815271	5378378	17436893	2452452	388
	l	1216963	1136342	743103	393239	80578	43	1089209	246111	843098	127711	43
wybudowane w latach:												
przed 1918.....	b	7983	4954	3282	1672	3029	-	3615	868	2747	4368	-
	m	8526	5446	3614	1832	3080	-	4068	1016	3052	4458	-
	p	473197	334155	220224	113931	139042	-	265388	69651	195737	207809	-
	l	24198	17002	11180	5822	7196	-	13342	3370	9972	10856	-
1918 – 1944	b	27700	19142	12124	7018	8557	1	14855	3348	11507	12844	1
	m	28679	20028	12744	7284	8650	1	15711	3799	11912	12967	1
	p	1700222	1278900	809077	469823	421264	58	1053757	264658	789099	646407	58
	l	88370	66797	41931	24866	21569	4	55069	13190	41879	33297	4
1945 – 1970	b	99434	86779	56303	30476	12653	2	79080	15872	63208	20352	2
	m	104645	91867	60015	31852	12776	2	84127	18353	65774	20516	2
	p	7929744	7223173	4739950	2483223	706531	40	6772845	1488918	5283927	1156859	40
	l	411491	375005	244619	130386	36480	6	351612	73996	277616	59873	6
1971 – 1978	b	49104	47122	30804	16318	1982	-	45925	9669	36256	3179	-
	m	53359	51354	34062	17292	2005	-	50156	12097	38059	3203	-
	p	4906873	4774968	3187289	1587679	131905	-	4693754	1095127	3598627	213119	-
	l	249085	242242	160616	81626	6843	-	238131	54207	183924	10954	-

TABL. 10. BUDYNKI MIESZKALNE WEDŁUG WYPOSAŻENIA W WODOCIĄG I KANALIZACJĘ ORAZ OKRESU BUDOWY BUDYNKU (cd.)

WYSZCZEGÓLNIENIE b - budynki m - mieszkania p - powierzchnia użytkowa mieszkań w m ² l - ludność	Ogółem	Wodociąg					Kanalizacja				
		jest w budynku			nie ma	nie ustalono	jest w budynku			nie ma	nie ustalono
		razem	z sieci	lokalny			razem	z odprowadzeniem			
					do sieci	do urządzenia lokalnego					

WIEŚ (cd.)

wybudowane w latach (cd.):												
1979 – 1988	b	45558	44293	28311	15982	1264	1	43622	8994	34628	1935	1
	m	50810	49534	32705	16829	1275	1	48858	12150	36708	1951	1
	p	5341453	5253698	3473796	1779902	87675	80	5206962	1228295	3978667	134411	80
	l	247787	242957	158823	84134	4825	5	240321	56080	184241	7461	5
1989 – 2002	b	37104	36446	23966	12480	658	-	36163	8365	27798	941	-
	m	38809	38148	25325	12823	661	-	37862	9558	28304	947	-
	p	4433531	4385939	2944739	1441200	47592	-	4366037	1113219	3252818	67494	-
	l	174839	172237	113438	58799	2602	-	171035	40681	130354	3804	-
1989 – 1990	b	5006	4916	3137	1779	90	-	4880	1067	3813	126	-
	m	5798	5708	3809	1899	90	-	5672	1718	3954	126	-
	p	634628	628009	419157	208852	6619	-	625225	170304	454921	9403	-
	l	27808	27415	18085	9330	393	-	27254	7649	19605	554	-
1991 – 1995	b	12048	11837	7734	4103	211	-	11743	2609	9134	305	-
	m	12555	12343	8110	4233	212	-	12248	2926	9322	307	-
	p	1430553	1414634	942110	472524	15919	-	1408581	343163	1065418	21972	-
	l	58588	57730	37739	19991	858	-	57307	12972	44335	1281	-
1996 – 2000	b	12885	12665	8417	4248	220	-	12563	2971	9592	322	-
	m	13174	12954	8651	4303	220	-	12851	3134	9717	323	-
	p	1523298	1508675	1020142	488533	14623	-	1501460	381367	1120093	21838	-
	l	57334	56510	37338	19172	824	-	56117	12823	43294	1217	-

TABL. 10. BUDYNKI MIESZKALNE WEDŁUG WYPOSAŻENIA W WODOCIĄG I KANALIZACJĘ ORAZ OKRESU BUDOWY BUDYNKU (dok.)

WYSZCZEGÓLNIENIE b - budynki m - mieszkania p - powierzchnia użytkowa mieszkań w m ² l - ludność	Ogółem	Wodociąg						Kanalizacja				
		jest w budynku			nie ma	nie ustalono	jest w budynku			nie ma	nie ustalono	
		razem	z sieci	lokalny			razem	z odprowadzeniem				
					do sieci	do urządzenia lokalnego						

WIEŚ (dok.)

wybudowane w latach (dok.):												
2001 – 2002.....	b	4556	4475	3045	1430	81	-	4445	1173	3272	111	-
	m	4589	4508	3066	1442	81	-	4478	1187	3291	111	-
	p	543162	536904	370344	166560	6258	-	534730	149339	385391	8432	-
	l	18783	18459	12559	5900	324	-	18321	4624	13697	462	-
po 1988, ale nie ustalono konkretnego okresu	b	2609	2553	1633	920	56	-	2532	545	1987	77	-
	m	2693	2635	1689	946	58	-	2613	593	2020	80	-
	p	301890	297717	192986	104731	4173	-	296041	69046	226995	5849	-
	l	12326	12123	7717	4406	203	-	12036	2613	9423	290	-
będące w budowie.....	b	3881	3694	2341	1353	187	-	3630	886	2744	251	-
	m	3898	3709	2349	1360	189	-	3645	887	2758	253	-
	p	394305	381374	243418	137956	12931	-	376621	100260	276361	17684	-
	l	16362	15676	9789	5887	686	-	15444	3633	11811	918	-
nie ustalono	b	1034	897	532	365	129	8	847	173	674	179	8
	m	1172	1035	620	415	129	8	985	221	764	179	8
	p	88786	82584	49738	32846	5992	210	79907	18250	61657	8669	210
	l	4831	4426	2707	1719	377	28	4255	954	3301	548	28

TABL. 11. BUDYNKI WEDŁUG WYPOSAŻENIA W SIEĆ GAZOWĄ I W CENTRALNE OGRZEWANIE ORAZ RODZAJU BUDYNKU

WYSZCZEGÓLNIENIE b - budynki m - mieszkania p - powierzchnia użytkowa mieszkań w m ² l - ludność	Ogółem	Gaz z sieci			Centralne ogrzewanie					
					jest w budynku			nie ma	nie ustalono	
		jest	nie ma	nie ustalono	razem	z sieci	lokalne			
OGÓLEM										
OGÓLEM	b	359317	226356	131601	1360	225881	5074	220807	133332	104
	m	560509	407870	151274	1365	397243	160810	236433	162773	493
	p	42478412	31385317	10984039	109056	32375952	8045733	24330219	10082819	19641
	l	2083252	1516494	561034	5724	1549073	492863	1056210	532713	1466
Mieszkalne	b	349425	222023	126080	1322	223959	4917	219042	125369	97
	m	549740	402984	145429	1327	394700	160465	234235	154564	476
	p	41931082	31107540	10715829	107713	32205470	8026153	24179317	9706521	19091
	l	2051444	1501436	544383	5625	1540467	491903	1048564	509551	1426
Mieszkalno-inwentarskie i mieszkalno-gospodarskie	b	8724	3676	5014	34	1073	12	1061	7647	4
	m	8791	3699	5058	34	1109	12	1097	7678	4
	p	438100	211457	225376	1267	88424	2658	85766	349626	50
	l	26331	11822	14416	93	4607	38	4569	21707	17
Zbiorowego zamieszkania.....	b	71	30	40	1	64	28	36	5	2
	m	149	63	85	1	129	74	55	12	8
	p	7835	3960	3875	-	6889	3191	3698	694	252
	l	330	154	175	1	302	167	135	20	8
Niemieszkalne.....	b	1068	618	448	2	774	116	658	293	1
	m	1731	1046	683	2	1225	189	1036	501	5
	p	96174	58176	37958	40	70851	10114	60737	25075	248
	l	4889	2851	2034	4	3458	537	2921	1416	15
Rekreacyjne.....	b	29	9	19	1	11	1	10	18	-
	m	98	78	19	1	80	70	10	18	-
	p	5221	4184	1001	36	4318	3617	701	903	-
	l	258	231	26	1	239	218	21	19	-

TABL. 11. BUDYNKI WEDŁUG WYPOSAŻENIA W SIEĆ GAZOWĄ I W CENTRALNE OGRZEWANIE ORAZ RODZAJU BUDYNKU (cd.)

WYSZCZEGÓLNIENIE b - budynki m - mieszkania p - powierzchnia użytkowa mieszkań w m ² l - ludność	Ogółem	Gaz z sieci			Centralne ogrzewanie					
					jest w budynku			nie ma	nie ustalono	
		jest	nie ma	nie ustalono	razem	z sieci	lokalne			
MIASTA										
RAZEM.....	b	78437	62774	15421	242	59462	4850	54612	18897	78
	m	261074	232735	28092	247	220114	155895	64219	40545	415
	p	16734747	14973315	1745123	16309	14422759	7792486	6630273	2295443	16545
	l	837887	749896	87146	845	723006	475108	247898	113683	1198
w tym:										
Mieszkalne.....	b	77627	62300	15086	241	59023	4715	54308	18529	75
	m	259842	231961	27635	246	219387	155588	63799	40053	402
	p	16662971	14923681	1723031	16259	14375172	7774817	6600355	2271804	15995
	l	834481	747723	85915	843	720920	474250	246670	112387	1174
Mieszkalno-inwentarskie i mieszkalno-gospodarskie	b	408	215	192	1	127	12	115	280	1
	m	426	224	201	1	136	12	124	289	1
	p	28621	18807	9764	50	15243	2658	12585	13328	50
	l	1259	711	546	2	481	38	443	776	2
Zbiorowego zamieszkania.....	b	40	23	17	-	38	25	13	1	1
	m	96	52	44	-	83	63	20	6	7
	p	4967	3069	1898	-	4345	2800	1545	370	252
	l	199	121	78	-	185	137	48	7	7
Niemieszkalne.....	b	360	235	125	-	273	97	176	86	1
	m	639	428	211	-	438	162	276	196	5
	p	34541	24141	10400	-	24382	8594	15788	9911	248
	l	1729	1123	606	-	1202	465	737	512	15

TABL. 11. BUDYNKI WEDŁUG WYPOSAŻENIA W SIEĆ GAZOWĄ I W CENTRALNE OGRZEWANIE ORAZ RODZAJU BUDYNKU (dok.)

WYSZCZEGÓLNIENIE		Ogółem	Gaz z sieci			Centralne ogrzewanie				
						jest w budynku			nie ma	nie ustalono
			jest	nie ma	nie ustalono	razem	z sieci	lokalne		
b - budynki										
m - mieszkania										
p - powierzchnia użytkowa mieszkań w m ²										
l - ludność										
WIEŚ										
RAZEM	b	280880	163582	116180	1118	166419	224	166195	114435	26
	m	299435	175135	123182	1118	177129	4915	172214	122228	78
	p	25743665	16412002	9238916	92747	17953193	253247	17699946	7787376	3096
	l	1245365	766598	473888	4879	826067	17755	808312	419030	268
w tym:										
Mieszkalne.....	b	271798	159723	110994	1081	164936	202	164734	106840	22
	m	289898	171023	117794	1081	175313	4877	170436	114511	74
	p	25268111	16183859	8992798	91454	17830298	251336	17578962	7434717	3096
	l	1216963	753713	458468	4782	819547	17653	801894	397164	252
Mieszkalno-inwentarskie	b	8316	3461	4822	33	946	-	946	7367	3
i mieszkalno-gospodarskie	m	8365	3475	4857	33	973	-	973	7389	3
	p	409479	192650	215612	1217	73181	-	73181	336298	-
	l	25072	11111	13870	91	4126	-	4126	20931	15
Zbiorowego zamieszkania.....	b	31	7	23	1	26	3	23	4	1
	m	53	11	41	1	46	11	35	6	1
	p	2868	891	1977	-	2544	391	2153	324	-
	l	131	33	97	1	117	30	87	13	1
Niemieszkalne.....	b	708	383	323	2	501	19	482	207	-
	m	1092	618	472	2	787	27	760	305	-
	p	61633	34035	27558	40	46469	1520	44949	15164	-
	l	3160	1728	1428	4	2256	72	2184	904	-

TABL. 12. BUDYNKI MIESZKALNE WEDŁUG WYPOSAŻENIA W SIĘĆ GAZOWĄ I W CENTRALNE OGRZEWANIE ORAZ OKRESU BUDOWY BUDYNKU

WYSZCZEGÓLNIENIE b - budynki m - mieszkania p - powierzchnia użytkowa mieszkań w m ² l - ludność	Ogółem	Gaz z sieci			Centralne ogrzewanie					
					jest w budynku			nie ma	nie ustalono	
		jest	nie ma	nie ustalono	razem	z sieci	lokalne			
OGÓŁEM										
OGÓŁEM	b	349425	222023	126080	1322	223959	4917	219042	125369	97
	m	549740	402984	145429	1327	394700	160465	234235	154564	476
	p	41931082	31107540	10715829	107713	32205470	8026153	24179317	9706521	19091
	l	2051444	1501436	544383	5625	1540467	491903	1048564	509551	1426
wybudowane w latach:										
przed 1918.....	b	13239	5494	7711	34	2602	46	2556	10630	7
	m	20944	9215	11690	39	3701	423	3278	17204	39
	p	1193059	592832	598644	1583	287110	21619	265491	903845	2104
	l	57585	25851	31661	73	11626	1153	10473	45857	102
1918 – 1944	b	38426	17338	20981	107	8671	233	8438	29749	6
	m	47960	24391	23462	107	12860	2907	9953	35063	37
	p	2923987	1635556	1282987	5444	950557	140992	809565	1971583	1847
	l	143568	75645	67608	315	42369	7562	34807	101106	93
1945 – 1970	b	121087	72759	47888	440	62591	1249	61342	58485	11
	m	172359	119925	51994	440	103726	38298	65428	68605	28
	p	11785221	8265115	3488942	31164	7492453	1673907	5818546	4291874	894
	l	606090	417049	187192	1849	378339	95914	282425	227667	84
1971 – 1978	b	60282	42333	17685	264	46939	849	46090	13333	10
	m	109014	88101	20649	264	92976	43201	49775	15818	220
	p	8069431	6333336	1711196	24899	6897419	2000306	4897113	1162411	9601
	l	424469	333390	89780	1299	361359	126156	235203	62428	682
1979 – 1988	b	59634	44235	15174	225	51522	1587	49935	8108	4
	m	117210	98172	18813	225	106584	53071	53513	10566	60
	p	9756447	7972243	1760006	24198	8919207	2864436	6054771	834307	2933
	l	487388	399101	87173	1114	441675	183877	257798	45490	223

TABL. 12. BUDYNKI MIESZKALNE WEDŁUG WYPOSAŻENIA W SIEĆ GAZOWĄ I W CENTRALNE OGRZEWANIE ORAZ OKRESU BUDOWY BUDYNKU (cd.)

WYSZCZEGÓLNIENIE b - budynki m - mieszkania p - powierzchnia użytkowa mieszkań w m ² l - ludność		Ogółem	Gaz z sieci			Centralne ogrzewanie				
						jest w budynku			nie ma	nie ustalono
			jest	nie ma	nie ustalono	razem	z sieci	lokalne		
OGÓLEM (cd.)										
wybudowane w latach (cd.):										
1989 – 2002	b	50101	35842	14105	154	46331	913	45418	3767	3
	m	74484	58341	15989	154	68779	21950	46829	5669	36
	p	7480054	5831107	1631709	17238	7042829	1291238	5751591	435933	1292
	l	301872	231581	69595	696	280506	75220	205286	21265	101
1989 – 1990.....	b	6995	5434	1542	19	6413	275	6138	582	-
	m	14753	12800	1934	19	13974	7560	6414	779	-
	p	1292271	1102465	187721	2085	1228159	444175	783984	64112	-
	l	61636	52682	8862	92	58115	28062	30053	3521	-
1991 – 1995.....	b	16285	11848	4389	48	15021	425	14596	1264	-
	m	27209	22271	4890	48	25389	10316	15073	1820	-
	p	2601674	2094050	501560	6064	2459939	618239	1841700	141735	-
	l	112568	89666	22680	222	105252	36734	68518	7316	-
1996 – 2000.....	b	17266	11940	5268	58	16059	158	15901	1204	3
	m	21019	15013	5948	58	19031	2683	16348	1952	36
	p	2319248	1706306	606765	6177	2173488	153042	2020446	144468	1292
	l	82725	57502	24980	243	76048	6662	69386	6576	101
2001 – 2002.....	b	6217	4299	1908	10	5793	28	5765	424	-
	m	6998	4878	2110	10	6316	451	5865	682	-
	p	806770	582379	223447	944	754019	23097	730922	52751	-
	l	26019	17744	8231	44	23864	571	23293	2155	-
po 1988, ale nie ustalono konkretnego okresu	b	3338	2321	998	19	3045	27	3018	293	-
	m	4505	3379	1107	19	4069	940	3129	436	-
	p	460091	345907	112216	1968	427224	52685	374539	32867	-
	l	18924	13987	4842	95	17227	3191	14036	1697	-

TABL. 12. **BUDYNKI MIESZKALNE WEDŁUG WYPOSAŻENIA W SIĘĆ GAZOWĄ I W CENTRALNE OGRZEWANIE ORAZ OKRESU BUDOWY BUDYNKU (cd.)**

WYSZCZEGÓLNIENIE b - budynki m - mieszkania p - powierzchnia użytkowa mieszkań w m ² l - ludność	Ogółem	Gaz z sieci			Centralne ogrzewanie					
					jest w budynku			nie ma	nie ustalono	
		jest	nie ma	nie ustalono	razem	z sieci	lokalne			
OGÓŁEM (dok.)										
wybudowane w latach (dok.):										
będące w budowie.....	b	5069	3100	1947	22	4390	11	4379	677	2
	m	5114	3140	1952	22	4432	12	4420	680	2
	p	544944	356168	186961	1815	491169	1590	489579	53665	110
	l	20977	12675	8220	82	18324	38	18286	2649	4
nie ustalono	b	1587	922	589	76	913	29	884	620	54
	m	2655	1699	880	76	1642	603	1039	959	54
	p	177939	121183	55384	1372	124726	32065	92661	52903	310
	l	9495	6144	3154	197	6269	1983	4286	3089	137
MIASTA										
RAZEM.....	b	77627	62300	15086	241	59023	4715	54308	18529	75
	m	259842	231961	27635	246	219387	155588	63799	40053	402
	p	16662971	14923681	1723031	16259	14375172	7774817	6600355	2271804	15995
	l	834481	747723	85915	843	720920	474250	246670	112387	1174
wybudowane w latach:										
przed 1918.....	b	5256	2828	2415	13	1701	42	1659	3549	6
	m	12418	6305	6095	18	2670	404	2266	9716	32
	p	719862	405033	314321	508	203430	20639	182791	514792	1640
	l	33387	17004	16353	30	7929	1101	6828	25384	74
1918 – 1944	b	10726	6802	3901	23	4580	222	4358	6141	5
	m	19281	13357	5901	23	8400	2783	5617	10854	27
	p	1223765	894590	327755	1420	599547	135619	463928	622816	1402
	l	55198	38728	16401	69	25498	7212	18286	29627	73
1945 – 1970	b	21653	17341	4251	61	15478	1200	14278	6168	7
	m	67714	61835	5818	61	54269	37548	16721	13421	24
	p	3855477	3489904	361181	4392	3123316	1639533	1483783	731267	894
	l	194599	175931	18429	239	156723	93666	63057	37800	76

TABL. 12. BUDYNKI MIESZKALNE WEDŁUG WYPOSAŻENIA W SIĘĆ GAZOWĄ I W CENTRALNE OGRZEWANIE ORAZ OKRESU BUDOWY BUDYNKU (cd.)

WYSZCZEGÓLNIENIE b - budynki m - mieszkania p - powierzchnia użytkowa mieszkań w m ² l - ludność	Ogółem	Gaz z sieci			Centralne ogrzewanie					
					jest w budynku			nie ma	nie ustalono	
		jest	nie ma	nie ustalono	razem	z sieci	lokalne			
MIASTA (cd.)										
wybudowane w latach (cd.):										
1971 – 1978	b	11178	9795	1351	32	9977	806	9171	1193	8
	m	55655	52717	2906	32	53309	42074	11235	2128	218
	p	3162558	2972247	187503	2808	3017691	1947074	1070617	135366	9501
	l	175384	165093	10159	132	167739	122308	45431	6973	672
1979 – 1988	b	14076	12790	1254	32	13360	1521	11839	714	2
	m	66400	63078	3290	32	64972	51071	13901	1407	21
	p	4414994	4183065	228465	3464	4309808	2756894	1552914	104100	1086
	l	239601	227050	12407	144	234255	176075	58180	5266	80
1989 – 2002	b	12997	11476	1495	26	12497	885	11612	498	2
	m	35675	32675	2974	26	33649	21099	12550	1991	35
	p	3046523	2792388	251192	2943	2913595	1241689	1671906	131686	1242
	l	127033	116993	9934	106	121099	71880	49219	5837	97
1989 – 1990.....	b	1989	1850	133	6	1918	261	1657	71	-
	m	8955	8602	347	6	8818	7040	1778	137	-
	p	657643	632254	24712	677	646960	413766	233194	10683	-
	l	33828	32708	1092	28	33329	25999	7330	499	-
1991 – 1995.....	b	4237	3796	436	5	4087	417	3670	150	-
	m	14654	13834	815	5	14074	10039	4035	580	-
	p	1171121	1098901	71557	663	1131427	602302	529125	39694	-
	l	53980	50776	3189	15	51999	35653	16346	1981	-
1996 – 2000.....	b	4381	3792	581	8	4209	153	4056	170	2
	m	7845	6641	1196	8	7018	2641	4377	792	35
	p	795950	694421	100598	931	744282	150538	593744	50426	1242
	l	25391	21543	3819	29	23164	6525	16639	2130	97

TABL. 12. BUDYNKI MIESZKALNE WEDŁUG WYPOSAŻENIA W SIĘĆ GAZOWĄ I W CENTRALNE OGRZEWANIE ORAZ OKRESU BUDOWY BUDYNKU (cd.)

WYSZCZEGÓLNIENIE b - budynki m - mieszkania p - powierzchnia użytkowa mieszkań w m ² l - ludność	Ogółem	Gaz z sieci			Centralne ogrzewanie					
					jest w budynku			nie ma	nie ustalono	
		jest	nie ma	nie ustalono	razem	z sieci	lokalne			
MIASTA (dok.)										
wybudowane w latach (dok.):										
2001 – 2002.....	b	1661	1407	251	3	1582	28	1554	79	-
	m	2409	1959	447	3	2078	451	1627	331	-
	p	263608	223796	39638	174	242114	23097	219017	21494	-
	l	7236	5975	1248	13	6547	571	5976	689	-
po 1988, ale nie ustalono konkretnego okresu	b	729	631	94	4	701	26	675	28	-
	m	1812	1639	169	4	1661	928	733	151	-
	p	158201	143016	14687	498	148812	51986	96826	9389	-
	l	6598	5991	586	21	6060	3132	2928	538	-
będące w budowie.....	b	1188	884	300	4	1081	11	1070	105	2
	m	1216	911	301	4	1109	12	1097	105	2
	p	150639	117393	33020	226	140433	1590	138843	10096	110
	l	4615	3448	1158	9	4275	38	4237	336	4
nie ustalono	b	553	384	119	50	349	28	321	161	43
	m	1483	1083	350	50	1009	597	412	431	43
	p	89153	69061	19594	498	67352	31779	35573	21681	120
	l	4664	3476	1074	114	3402	1970	1432	1164	98
WIEŚ										
RAZEM.....	b	271798	159723	110994	1081	164936	202	164734	106840	22
	m	289898	171023	117794	1081	175313	4877	170436	114511	74
	p	25268111	16183859	8992798	91454	17830298	251336	17578962	7434717	3096
	l	1216963	753713	458468	4782	819547	17653	801894	397164	252
wybudowane w latach:										
przed 1918.....	b	7983	2666	5296	21	901	4	897	7081	1
	m	8526	2910	5595	21	1031	19	1012	7488	7
	p	473197	187799	284323	1075	83680	980	82700	389053	464
	l	24198	8847	15308	43	3697	52	3645	20473	28

TABL. 12. BUDYNKI MIESZKALNE WEDŁUG WYPOSAŻENIA W SIĘĆ GAZOWĄ I W CENTRALNE OGRZEWANIE ORAZ OKRESU BUDOWY BUDYNKU (cd.)

WYSZCZEGÓLNIENIE b - budynki m - mieszkania p - powierzchnia użytkowa mieszkań w m ² l - ludność	Ogółem	Gaz z sieci			Centralne ogrzewanie					
		jest	nie ma	nie ustalono	jest w budynku			nie ma	nie ustalono	
					razem	z sieci	lokalne			
WIEŚ (cd.)										
wybudowane w latach (cd.):										
1918 – 1944	b	27700	10536	17080	84	4091	11	4080	23608	1
	m	28679	11034	17561	84	4460	124	4336	24209	10
	p	1700222	740966	955232	4024	351010	5373	345637	1348767	445
	l	88370	36917	51207	246	16871	350	16521	71479	20
1945 – 1970	b	99434	55418	43637	379	47113	49	47064	52317	4
	m	104645	58090	46176	379	49457	750	48707	55184	4
	p	7929744	4775211	3127761	26772	4369137	34374	4334763	3560607	-
	l	411491	241118	168763	1610	221616	2248	219368	189867	8
1971 – 1978	b	49104	32538	16334	232	36962	43	36919	12140	2
	m	53359	35384	17743	232	39667	1127	38540	13690	2
	p	4906873	3361089	1523693	22091	3879728	53232	3826496	1027045	100
	l	249085	168297	79621	1167	193620	3848	189772	55455	10
1979 – 1988	b	45558	31445	13920	193	38162	66	38096	7394	2
	m	50810	35094	15523	193	41612	2000	39612	9159	39
	p	5341453	3789178	1531541	20734	4609399	107542	4501857	730207	1847
	l	247787	172051	74766	970	207420	7802	199618	40224	143
1989 – 2002	b	37104	24366	12610	128	33834	28	33806	3269	1
	m	38809	25666	13015	128	35130	851	34279	3678	1
	p	4433531	3038719	1380517	14295	4129234	49549	4079685	304247	50
	l	174839	114588	59661	590	159407	3340	156067	15428	4
1989 – 1990.....	b	5006	3584	1409	13	4495	14	4481	511	-
	m	5798	4198	1587	13	5156	520	4636	642	-
	p	634628	470211	163009	1408	581199	30409	550790	53429	-
	l	27808	19974	7770	64	24786	2063	22723	3022	-

TABL. 12. **BUDYNKI MIESZKALNE WEDŁUG WYPOSAŻENIA W SIĘĆ GAZOWĄ I W CENTRALNE OGRZEWANIE ORAZ OKRESU BUDOWY BUDYNKU (dok.)**

WYSZCZEGÓLNIENIE b - budynki m - mieszkania p - powierzchnia użytkowa mieszkań w m ² l - ludność	Ogółem	Gaz z sieci			Centralne ogrzewanie					
		jest	nie ma	nie ustalono	jest w budynku			nie ma	nie ustalono	
					razem	z sieci	lokalne			
WIEŚ (dok.)										
wybudowane w latach (dok.):										
1991 – 1995.....	b	12048	8052	3953	43	10934	8	10926	1114	-
	m	12555	8437	4075	43	11315	277	11038	1240	-
	p	1430553	995149	430003	5401	1328512	15937	1312575	102041	-
	l	58588	38890	19491	207	53253	1081	52172	5335	-
1996 – 2000.....	b	12885	8148	4687	50	11850	5	11845	1034	1
	m	13174	8372	4752	50	12013	42	11971	1160	1
	p	1523298	1011885	506167	5246	1429206	2504	1426702	94042	50
	l	57334	35959	21161	214	52884	137	52747	4446	4
2001 – 2002.....	b	4556	2892	1657	7	4211	-	4211	345	-
	m	4589	2919	1663	7	4238	-	4238	351	-
	p	543162	358583	183809	770	511905	-	511905	31257	-
	l	18783	11769	6983	31	17317	-	17317	1466	-
po 1988, ale nie ustalono konkretnego okresu	b	2609	1690	904	15	2344	1	2343	265	-
	m	2693	1740	938	15	2408	12	2396	285	-
	p	301890	202891	97529	1470	278412	699	277713	23478	-
	l	12326	7996	4256	74	11167	59	11108	1159	-
będące w budowie.....	b	3881	2216	1647	18	3309	-	3309	572	-
	m	3898	2229	1651	18	3323	-	3323	575	-
	p	394305	238775	153941	1589	350736	-	350736	43569	-
	l	16362	9227	7062	73	14049	-	14049	2313	-
nie ustalono	b	1034	538	470	26	564	1	563	459	11
	m	1172	616	530	26	633	6	627	528	11
	p	88786	52122	35790	874	57374	286	57088	31222	190
	l	4831	2668	2080	83	2867	13	2854	1925	39

TABL. 13. BUDYNKI MIESZKALNE WEDŁUG WYPOSAŻENIA W WODOCIĄG I KANALIZACJĘ, LICZBY MIESZKAŃ I RODZAJU PODMIOTÓW BĘDĄCYCH WŁAŚCICIELAMI LUB WSPÓŁWŁAŚCICIELAMI TYCH BUDYNKÓW

WYSZCZEGÓLNIENIE b - budynki m - mieszkania	Ogółem	Wodociąg					Kanalizacja					
		jest w budynku			nie ma	nie ustalono	jest w budynku			nie ma	nie ustalono	
		razem	z sieci	lokalny			razem	z odprowadzeniem				
					do sieci	do urządzenia lokalnego						
OGÓLEM												
OGÓLEM	b	349425	317580	219453	98127	31794	51	300610	93780	206830	48764	51
	m	549740	517321	413614	103707	32368	51	500116	282186	217930	49573	51
o liczbie mieszkań:												
1	b	330987	299555	204476	95079	31381	51	282744	81548	201196	48192	51
	m	330987	299555	204476	95079	31381	51	282744	81548	201196	48192	51
2	b	9375	9047	6610	2437	328	-	8926	4621	4305	449	-
	m	18750	18094	13220	4874	656	-	17852	9242	8610	898	-
3	b	1408	1363	1140	223	45	-	1340	904	436	68	-
	m	4224	4089	3420	669	135	-	4020	2712	1308	204	-
4 – 5	b	1672	1640	1432	208	32	-	1630	1111	519	42	-
	m	7125	6988	6113	875	137	-	6944	4767	2177	181	-
6 – 9	b	1190	1183	1073	110	7	-	1178	970	208	12	-
	m	8513	8464	7728	736	49	-	8425	6981	1444	88	-
10 i więcej.....	b	4793	4792	4722	70	1	-	4792	4626	166	1	-
	m	180141	180131	178657	1474	10	-	180131	176936	3195	10	-

TABL. 13. BUDYNKI MIESZKALNE WEDŁUG WYPOSAŻENIA W WODOCIĄG I KANALIZACJĘ, LICZBY MIESZKAŃ I RODZAJU PODMIOTÓW BĘDĄCYCH WŁAŚCICIELAMI LUB WSPÓLWŁAŚCICIELAMI TYCH BUDYNKÓW (cd.)

WYSZCZEGÓLNIENIE b - budynki m - mieszkania	Ogółem	Wodociąg					Kanalizacja				
		jest w budynku			nie ma	nie ustalono	jest w budynku			nie ma	nie ustalono
		razem	z sieci	lokalny			razem	z odprowadzeniem			
					do sieci	do urządzenia lokalnego					

OGÓLEM (cd.)

BUDYNKI STANOWIĄCE WŁASNOŚĆ:

Osób fizycznych

RAZEM	b	337078	305749	209330	96419	31278	51	288905	85410	203495	48122	51
	m	349829	318170	219327	98843	31608	51	301194	93302	207892	48584	51
o liczbie mieszkań:												
1	b	328360	297313	202994	94319	30996	51	280572	80802	199770	47737	51
	m	328360	297313	202994	94319	30996	51	280572	80802	199770	47737	51
2	b	7324	7072	5138	1934	252	-	6986	3589	3397	338	-
	m	14648	14144	10276	3868	504	-	13972	7178	6794	676	-
3	b	677	659	552	107	18	-	648	459	189	29	-
	m	2031	1977	1656	321	54	-	1944	1377	567	87	-
4 – 5	b	421	410	369	41	11	-	405	301	104	16	-
	m	1781	1735	1566	169	46	-	1714	1283	431	67	-
6 – 9	b	180	179	168	11	1	-	178	154	24	2	-
	m	1280	1272	1202	70	8	-	1263	1096	167	17	-
10 i więcej.....	b	116	116	109	7	-	-	116	105	11	-	-
	m	1729	1729	1633	96	-	-	1729	1566	163	-	-

TABL. 13. BUDYNKI MIESZKALNE WEDŁUG WYPOSAŻENIA W WODOCIĄG I KANALIZACJĘ, LICZBY MIESZKAŃ I RODZAJU PODMIOTÓW BĘDĄCYCH WŁAŚCICIELAMI LUB WSPÓLWŁAŚCICIELAMI TYCH BUDYNKÓW (cd.)

WYSZCZEGÓLNIENIE b - budynki m - mieszkania	Ogółem	Wodociąg					Kanalizacja				
		jest w budynku			nie ma	nie ustalono	jest w budynku			nie ma	nie ustalono
		razem	z sieci	lokalny			razem	z odprowadzeniem			
					do sieci	do urządzenia lokalnego					

OGÓLEM (cd.)

BUDYNKI STANOWIĄCE WŁASNOŚĆ:

Spółdzielni mieszkaniowych

RAZEM	b	2590	2587	2551	36	3	-	2588	2520	68	2	-
	m	100214	100211	99483	728	3	-	100212	99097	1115	2	-
o liczbie mieszkań:												
1	b	157	154	150	4	3	-	155	146	9	2	-
	m	157	154	150	4	3	-	155	146	9	2	-
2	b	20	20	20	-	-	-	20	20	-	-	-
	m	40	40	40	-	-	-	40	40	-	-	-
3	b	3	3	3	-	-	-	3	2	1	-	-
	m	9	9	9	-	-	-	9	6	3	-	-
4 – 5	b	44	44	42	2	-	-	44	34	10	-	-
	m	186	186	178	8	-	-	186	143	43	-	-
6 – 9	b	71	71	60	11	-	-	71	57	14	-	-
	m	515	515	442	73	-	-	515	422	93	-	-
10 i więcej.....	b	2295	2295	2276	19	-	-	2295	2261	34	-	-
	m	99307	99307	98664	643	-	-	99307	98340	967	-	-

TABL. 13. BUDYNKI MIESZKALNE WEDŁUG WYPOSAŻENIA W WODOCIĄG I KANALIZACJĘ, LICZBY MIESZKAŃ I RODZAJU PODMIOTÓW BĘDĄCYCH WŁAŚCICIELAMI LUB WSPÓŁWŁAŚCICIELAMI TYCH BUDYNKÓW (cd.)

WYSZCZEGÓLNIENIE b - budynki m - mieszkania	Ogółem	Wodociąg					Kanalizacja				
		jest w budynku			nie ma	nie ustalono	jest w budynku			nie ma	nie ustalono
		razem	z sieci	lokalny			razem	z odprowadzeniem			
					do sieci	do urządzenia lokalnego					

OGÓLEM (cd.)

BUDYNKI STANOWIĄCE WŁASNOŚĆ:

Gmin

RAZEM	b	1886	1660	1382	278	226	-	1598	966	632	288	-
	m	9364	9012	8407	605	352	-	8896	7405	1491	468	-
o liczbie mieszkań:												
1	b	644	478	357	121	166	-	443	177	266	201	-
	m	644	478	357	121	166	-	443	177	266	201	-
2	b	362	334	247	87	28	-	317	118	199	45	-
	m	724	668	494	174	56	-	634	236	398	90	-
3	b	174	159	134	25	15	-	156	99	57	18	-
	m	522	477	402	75	45	-	468	297	171	54	-
4 – 5	b	269	255	228	27	14	-	250	177	73	19	-
	m	1172	1112	995	117	60	-	1090	778	312	82	-
6 – 9	b	240	238	221	17	2	-	236	207	29	4	-
	m	1721	1706	1600	106	15	-	1690	1496	194	31	-
10 i więcej.....	b	197	196	195	1	1	-	196	188	8	1	-
	m	4581	4571	4559	12	10	-	4571	4421	150	10	-

TABL. 13. BUDYNKI MIESZKALNE WEDŁUG WYPOSAŻENIA W WODOCIĄG I KANALIZACJĘ, LICZBY MIESZKAŃ I RODZAJU PODMIOTÓW BĘDĄCYCH WŁAŚCICIELAMI LUB WSPÓLWŁAŚCICIELAMI TYCH BUDYNKÓW (cd.)

WYSZCZEGÓLNIENIE b - budynki m - mieszkania	Ogółem	Wodociąg					Kanalizacja				
		jest w budynku			nie ma	nie ustalono	jest w budynku			nie ma	nie ustalono
		razem	z sieci	lokalny			razem	z odprowadzeniem			
					do sieci	do urządzenia lokalnego					

OGÓLEM (cd.)

BUDYNKI STANOWIĄCE WŁASNOŚĆ:

Skarbu Państwa

RAZEM	b	695	607	412	195	88	-	594	200	394	101	-
	m	2810	2701	2350	351	109	-	2677	1867	810	133	-
o liczbie mieszkań:												
1	b	387	311	179	132	76	-	303	47	256	84	-
	m	387	311	179	132	76	-	303	47	256	84	-
2	b	93	84	55	29	9	-	81	27	54	12	-
	m	186	168	110	58	18	-	162	54	108	24	-
3	b	42	42	29	13	-	-	41	16	25	1	-
	m	126	126	87	39	-	-	123	48	75	3	-
4 – 5	b	66	64	53	11	2	-	64	34	30	2	-
	m	286	277	230	47	9	-	277	146	131	9	-
6 – 9	b	54	53	44	9	1	-	52	29	23	2	-
	m	385	379	314	65	6	-	372	207	165	13	-
10 i więcej.....	b	53	53	52	1	-	-	53	47	6	-	-
	m	1440	1440	1430	10	-	-	1440	1365	75	-	-

TABL. 13. BUDYNKI MIESZKALNE WEDŁUG WYPOSAŻENIA W WODOCIĄG I KANALIZACJĘ, LICZBY MIESZKAŃ I RODZAJU PODMIOTÓW BĘDĄCYCH WŁAŚCICIELAMI LUB WSPÓLWŁAŚCICIELAMI TYCH BUDYNKÓW (cd.)

WYSZCZEGÓLNIENIE b - budynki m - mieszkania	Ogółem	Wodociąg					Kanalizacja				
		jest w budynku			nie ma	nie ustalono	jest w budynku			nie ma	nie ustalono
		razem	z sieci	lokalny			razem	z odprowadzeniem			
					do sieci	do urządzenia lokalnego					

OGÓLEM (cd.)

BUDYNKI STANOWIĄCE WŁASNOŚĆ:

Zakładów pracy-razem

RAZEM	b	1218	1070	599	471	148	-	1045	332	713	173	-
	m	3922	3736	2878	858	186	-	3703	2224	1479	219	-
o liczbie mieszkań:												
1	b	700	574	295	279	126	-	555	125	430	145	-
	m	700	574	295	279	126	-	555	125	430	145	-
2	b	264	252	125	127	12	-	248	82	166	16	-
	m	528	504	250	254	24	-	496	164	332	32	-
3	b	60	53	34	19	7	-	51	21	30	9	-
	m	180	159	102	57	21	-	153	63	90	27	-
4 – 5	b	85	83	51	32	2	-	83	23	60	2	-
	m	358	349	217	132	9	-	349	98	251	9	-
6 – 9	b	38	37	28	9	1	-	37	25	12	1	-
	m	262	256	196	60	6	-	256	171	85	6	-
10 i więcej.....	b	71	71	66	5	-	-	71	56	15	-	-
	m	1894	1894	1818	76	-	-	1894	1603	291	-	-

TABL. 13. BUDYNKI MIESZKALNE WEDŁUG WYPOSAŻENIA W WODOCIĄG I KANALIZACJĘ, LICZBY MIESZKAŃ I RODZAJU PODMIOTÓW BĘDĄCYCH WŁAŚCICIELAMI LUB WSPÓŁWŁAŚCICIELAMI TYCH BUDYNKÓW (cd.)

WYSZCZEGÓLNIENIE b - budynki m - mieszkania	Ogółem	Wodociąg					Kanalizacja				
		jest w budynku			nie ma	nie ustalono	jest w budynku			nie ma	nie ustalono
		razem	z sieci	lokalny			razem	z odprowadzeniem			
					do sieci	do urządzenia lokalnego					

OGÓLEM (cd.)

BUDYNKI STANOWIĄCE WŁASNOŚĆ:

Zakładów pracy sektora publicznego

RAZEM	b	1070	943	515	428	127	-	928	280	648	142	-
	m	3487	3325	2575	750	162	-	3306	1965	1341	181	-
o liczbie mieszkań:												
1	b	606	499	248	251	107	-	487	103	384	119	-
	m	606	499	248	251	107	-	487	103	384	119	-
2	b	248	237	116	121	11	-	235	73	162	13	-
	m	496	474	232	242	22	-	470	146	324	26	-
3	b	49	43	27	16	6	-	42	16	26	7	-
	m	147	129	81	48	18	-	126	48	78	21	-
4 – 5	b	75	73	43	30	2	-	73	20	53	2	-
	m	314	305	181	124	9	-	305	85	220	9	-
6 – 9	b	28	27	20	7	1	-	27	18	9	1	-
	m	190	184	136	48	6	-	184	119	65	6	-
10 i więcej.....	b	64	64	61	3	-	-	64	50	14	-	-
	m	1734	1734	1697	37	-	-	1734	1464	270	-	-

TABL. 13. BUDYNKI MIESZKALNE WEDŁUG WYPOSAŻENIA W WODOCIĄG I KANALIZACJĘ, LICZBY MIESZKAŃ I RODZAJU PODMIOTÓW BĘDĄCYCH WŁAŚCICIELAMI LUB WSPÓŁWŁAŚCICIELAMI TYCH BUDYNKÓW (cd.)

WYSZCZEGÓLNIENIE b - budynki m - mieszkania	Ogółem	Wodociąg					Kanalizacja				
		jest w budynku			nie ma	nie ustalono	jest w budynku			nie ma	nie ustalono
		razem	z sieci	lokalny			razem	z odprowadzeniem			
					do sieci	do urządzenia lokalnego					

OGÓLEM (cd.)

BUDYNKI STANOWIĄCE WŁASNOŚĆ:

Zakładów pracy sektora prywatnego

RAZEM	b	148	127	84	43	21	-	117	52	65	31	-
	m	435	411	303	108	24	-	397	259	138	38	-
o liczbie mieszkań:												
1	b	94	75	47	28	19	-	68	22	46	26	-
	m	94	75	47	28	19	-	68	22	46	26	-
2	b	16	15	9	6	1	-	13	9	4	3	-
	m	32	30	18	12	2	-	26	18	8	6	-
3	b	11	10	7	3	1	-	9	5	4	2	-
	m	33	30	21	9	3	-	27	15	12	6	-
4 – 5	b	10	10	8	2	-	-	10	3	7	-	-
	m	44	44	36	8	-	-	44	13	31	-	-
6 – 9	b	10	10	8	2	-	-	10	7	3	-	-
	m	72	72	60	12	-	-	72	52	20	-	-
10 i więcej.....	b	7	7	5	2	-	-	7	6	1	-	-
	m	160	160	121	39	-	-	160	139	21	-	-

TABL. 13. BUDYNKI MIESZKALNE WEDŁUG WYPOSAŻENIA W WODOCIĄG I KANALIZACJĘ, LICZBY MIESZKAŃ I RODZAJU PODMIOTÓW BĘDĄCYCH WŁAŚCICIELAMI LUB WSPÓŁWŁAŚCICIELAMI TYCH BUDYNKÓW (cd.)

WYSZCZEGÓLNIENIE b - budynki m - mieszkania	Ogółem	Wodociąg					Kanalizacja				
		jest w budynku			nie ma	nie ustalono	jest w budynku			nie ma	nie ustalono
		razem	z sieci	lokalny			razem	z odprowadzeniem			
					do sieci	do urządzenia lokalnego					

OGÓLEM (cd.)

BUDYNKI STANOWIĄCE WŁASNOŚĆ:

Towarzystw budownictwa społecznego

RAZEM	b	10	10	10	-	-	-	10	9	1	-	-
	m	140	140	140	-	-	-	140	138	2	-	-
o liczbie mieszkań:												
1	b	-	-	-	-	-	-	-	-	-	-	-
2	b	2	2	2	-	-	-	2	1	1	-	-
	m	4	4	4	-	-	-	4	2	2	-	-
3 – 9	b	-	-	-	-	-	-	-	-	-	-	-
10 i więcej.....	b	8	8	8	-	-	-	8	8	-	-	-
	m	136	136	136	-	-	-	136	136	-	-	-

Pozostałych podmiotów

RAZEM	b	874	861	612	249	13	-	852	326	526	22	-
	m	1339	1324	1028	296	15	-	1315	696	619	24	-
o liczbie mieszkań:												
1	b	697	685	465	220	12	-	676	216	460	21	-
	m	697	685	465	220	12	-	676	216	460	21	-

TABL. 13. BUDYNKI MIESZKALNE WEDŁUG WYPOSAŻENIA W WODOCIĄG I KANALIZACJĘ, LICZBY MIESZKAŃ I RODZAJU PODMIOTÓW BĘDĄCYCH WŁAŚCICIELAMI LUB WSPÓŁWŁAŚCICIELAMI TYCH BUDYNKÓW (cd.)

WYSZCZEGÓLNIENIE b - budynki m - mieszkania	Ogółem	Wodociąg					Kanalizacja				
		jest w budynku			nie ma	nie ustalono	jest w budynku			nie ma	nie ustalono
		razem	z sieci	lokalny			razem	z odprowadzeniem			
					do sieci	do urządzenia lokalnego					

OGÓLEM (cd.)

BUDYNKI STANOWIĄCE WŁASNOŚĆ:

Pozostałych podmiotów (dok.)

o liczbie mieszkań (dok.):												
2	b	77	77	58	19	-	-	77	31	46	-	-
	m	154	154	116	38	-	-	154	62	92	-	-
3	b	45	44	38	6	1	-	44	31	13	1	-
	m	135	132	114	18	3	-	132	93	39	3	-
4 – 5	b	28	28	26	2	-	-	28	21	7	-	-
	m	118	118	110	8	-	-	118	90	28	-	-
6 – 9	b	20	20	18	2	-	-	20	20	-	-	-
	m	141	141	129	12	-	-	141	141	-	-	-
10 i więcej.....	b	7	7	7	-	-	-	7	7	-	-	-
	m	94	94	94	-	-	-	94	94	-	-	-

134

TABL. 13. BUDYNKI MIESZKALNE WEDŁUG WYPOSAŻENIA W WODOCIĄG I KANALIZACJĘ, LICZBY MIESZKAŃ I RODZAJU PODMIOTÓW BĘDĄCYCH WŁAŚCICIELAMI LUB WSPÓLWŁAŚCICIELAMI TYCH BUDYNKÓW (cd.)

WYSZCZEGÓLNIENIE b - budynki m - mieszkania	Ogółem	Wodociąg					Kanalizacja				
		jest w budynku			nie ma	nie ustalono	jest w budynku			nie ma	nie ustalono
		razem	z sieci	lokalny			razem	z odprowadzeniem			
					do sieci	do urządzenia lokalnego					

OGÓLEM (cd.)

BUDYNKI STANOWIĄCE WŁASNOŚĆ:

Wspólną

RAZEM	b	5074	5036	4557	479	38	-	5018	4017	1001	56	-
	m	82122	82027	80001	2026	95	-	81979	77457	4522	143	-
o liczbie mieszkań:												
1	b	42	40	36	4	2	-	40	35	5	2	-
	m	42	40	36	4	2	-	40	35	5	2	-
2	b	1233	1206	965	241	27	-	1195	753	442	38	-
	m	2466	2412	1930	482	54	-	2390	1506	884	76	-
3	b	407	403	350	53	4	-	397	276	121	10	-
	m	1221	1209	1050	159	12	-	1191	828	363	30	-
4 – 5	b	759	756	663	93	3	-	756	521	235	3	-
	m	3224	3211	2817	394	13	-	3210	2229	981	14	-
6 – 9	b	587	585	534	51	2	-	584	478	106	3	-
	m	4209	4195	3845	350	14	-	4188	3448	740	21	-
10 i więcej.....	b	2046	2046	2009	37	-	-	2046	1954	92	-	-
	m	70960	70960	70323	637	-	-	70960	69411	1549	-	-

TABL. 13. BUDYNKI MIESZKALNE WEDŁUG WYPOSAŻENIA W WODOCIĄG I KANALIZACJĘ, LICZBY MIESZKAŃ I RODZAJU PODMIOTÓW BĘDĄCYCH WŁAŚCICIELAMI LUB WSPÓŁWŁAŚCICIELAMI TYCH BUDYNKÓW (cd.)

WYSZCZEGÓLNIENIE b - budynki m - mieszkania	Ogółem	Wodociąg					Kanalizacja				
		jest w budynku			nie ma	nie ustalono	jest w budynku			nie ma	nie ustalono
		razem	z sieci	lokalny			razem	z odprowadzeniem			
								do sieci	do urządzenia lokalnego		

OGÓLEM (cd.)

BUDYNKI STANOWIĄCE WŁASNOŚĆ:

Wspólną

z wyodrębnionymi własnościami lokali mieszkalnych

RAZEM	b	4634	4605	4174	431	29	-	4589	3678	911	45	-
	m	80548	80471	78591	1880	77	-	80427	76151	4276	121	-
o liczbie mieszkań:												
1	b	6	4	4	-	2	-	4	1	3	2	-
	m	6	4	4	-	2	-	4	1	3	2	-
2	b	1009	991	783	208	18	-	982	609	373	27	-
	m	2018	1982	1566	416	36	-	1964	1218	746	54	-
3	b	359	355	306	49	4	-	349	238	111	10	-
	m	1077	1065	918	147	12	-	1047	714	333	30	-
4 – 5	b	694	691	602	89	3	-	691	461	230	3	-
	m	2942	2929	2552	377	13	-	2928	1969	959	14	-
6 – 9	b	542	540	491	49	2	-	539	436	103	3	-
	m	3877	3863	3528	335	14	-	3856	3138	718	21	-
10 i więcej.....	b	2024	2024	1988	36	-	-	2024	1933	91	-	-
	m	70628	70628	70023	605	-	-	70628	69111	1517	-	-

TABL. 13. BUDYNKI MIESZKALNE WEDŁUG WYPOSAŻENIA W WODOCIĄG I KANALIZACJĘ, LICZBY MIESZKAŃ I RODZAJU PODMIOTÓW BĘDĄCYCH WŁAŚCICIELAMI LUB WSPÓŁWŁAŚCICIELAMI TYCH BUDYNKÓW (cd.)

WYSZCZEGÓLNIENIE b - budynki m - mieszkania	Ogółem	Wodociąg					Kanalizacja				
		jest w budynku			nie ma	nie ustalono	jest w budynku			nie ma	nie ustalono
		razem	z sieci	lokalny			razem	z odprowadzeniem			
					do sieci	do urządzenia lokalnego					

OGÓLEM (cd.)

BUDYNKI STANOWIĄCE WŁASNOŚĆ:

Wspólną

z wyodrębnionymi własnościami lokali mieszkalnych (cd.)

właścicielami lokali są tylko osoby fizyczne

RAZEM.....	b	2320	2295	1940	355	25	-	2281	1531	750	39	-
	m	12311	12245	10885	1360	66	-	12207	9071	3136	104	-
o liczbie mieszkań:												
1	b	6	4	4	-	2	-	4	1	3	2	-
	m	6	4	4	-	2	-	4	1	3	2	-
2	b	926	910	724	186	16	-	901	565	336	25	-
	m	1852	1820	1448	372	32	-	1802	1130	672	50	-
3	b	295	292	252	40	3	-	288	197	91	7	-
	m	885	876	756	120	9	-	864	591	273	21	-
4 – 5	b	519	517	443	74	2	-	517	327	190	2	-
	m	2173	2164	1851	313	9	-	2163	1374	789	10	-
6 – 9	b	256	254	224	30	2	-	253	181	72	3	-
	m	1797	1783	1581	202	14	-	1776	1279	497	21	-
10 i więcej.....	b	318	318	293	25	-	-	318	260	58	-	-
	m	5598	5598	5245	353	-	-	5598	4696	902	-	-

TABL. 13. BUDYNKI MIESZKALNE WEDŁUG WYPOSAŻENIA W WODOCIĄG I KANALIZACJĘ, LICZBY MIESZKAŃ I RODZAJU PODMIOTÓW BĘDĄCYCH WŁAŚCICIELAMI LUB WSPÓŁWŁAŚCICIELAMI TYCH BUDYNKÓW (cd.)

WYSZCZEGÓLNIENIE b - budynki m - mieszkania	Ogółem	Wodociąg					Kanalizacja				
		jest w budynku			nie ma	nie ustalono	jest w budynku			nie ma	nie ustalono
		razem	z sieci	lokalny			razem	z odprowadzeniem			
					do sieci	do urządzenia lokalnego					

OGÓLEM (cd.)

BUDYNKI STANOWIĄCE WŁASNOŚĆ:

Wspólną

z wyodrębnionymi własnościami lokali mieszkalnych (cd.)

właścicielami lokali są osoby fizyczne i gmina

RAZEM	b	1519	1516	1474	42	3	-	1514	1436	78	5	-
	m	36156	36149	35937	212	7	-	36143	35690	453	13	-
o liczbie mieszkań:												
1	b	-	-	-	-	-	-	-	-	-	-	-
2	b	55	53	39	14	2	-	53	31	22	2	-
	m	110	106	78	28	4	-	106	62	44	4	-
3	b	41	40	36	4	1	-	38	27	11	3	-
	m	123	120	108	12	3	-	114	81	33	9	-
4 – 5	b	123	123	113	10	-	-	123	105	18	-	-
	m	549	549	505	44	-	-	549	470	79	-	-
6 – 9	b	222	222	212	10	-	-	222	205	17	-	-
	m	1617	1617	1547	70	-	-	1617	1492	125	-	-
10 i więcej.....	b	1078	1078	1074	4	-	-	1078	1068	10	-	-
	m	33757	33757	33699	58	-	-	33757	33585	172	-	-

TABL. 13. BUDYNKI MIESZKALNE WEDŁUG WYPOSAŻENIA W WODOCIĄG I KANALIZACJĘ, LICZBY MIESZKAŃ I RODZAJU PODMIOTÓW BĘDĄCYCH WŁAŚCICIELAMI LUB WSPÓŁWŁAŚCICIELAMI TYCH BUDYNKÓW (cd.)

WYSZCZEGÓLNIENIE b - budynki m - mieszkania	Ogółem	Wodociąg					Kanalizacja				
		jest w budynku			nie ma	nie ustalono	jest w budynku			nie ma	nie ustalono
		razem	z sieci	lokalny			razem	z odprowadzeniem			
					do sieci	do urządzenia lokalnego					

OGÓLEM (cd.)

BUDYNKI STANOWIĄCE WŁASNOŚĆ:

Wspólną

z wyodrębnionymi własnościami lokali mieszkalnych (cd.)

właścicielami lokali są osoby fizyczne i zakład pracy

RAZEM	b	230	230	213	17	-	-	230	185	45	-	-
	m	5552	5552	5459	93	-	-	5552	5263	289	-	-
o liczbie mieszkań:												
1	b	-	-	-	-	-	-	-	-	-	-	-
2	b	18	18	13	5	-	-	18	6	12	-	-
	m	36	36	26	10	-	-	36	12	24	-	-
3	b	12	12	10	2	-	-	12	6	6	-	-
	m	36	36	30	6	-	-	36	18	18	-	-
4 – 5	b	18	18	15	3	-	-	18	7	11	-	-
	m	75	75	63	12	-	-	75	30	45	-	-
6 – 9	b	32	32	27	5	-	-	32	23	9	-	-
	m	232	232	197	35	-	-	232	172	60	-	-
10 i więcej.....	b	150	150	148	2	-	-	150	143	7	-	-
	m	5173	5173	5143	30	-	-	5173	5031	142	-	-

TABL. 13. BUDYNKI MIESZKALNE WEDŁUG WYPOSAŻENIA W WODOCIĄG I KANALIZACJĘ, LICZBY MIESZKAŃ I RODZAJU PODMIOTÓW BĘDĄCYCH WŁAŚCICIELAMI LUB WSPÓŁWŁAŚCICIELAMI TYCH BUDYNKÓW (cd.)

WYSZCZEGÓLNIENIE b - budynki m - mieszkania	Ogółem	Wodociąg					Kanalizacja				
		jest w budynku			nie ma	nie ustalono	jest w budynku			nie ma	nie ustalono
		razem	z sieci	lokalny			razem	z odprowadzeniem			
					do sieci	do urządzenia lokalnego					

OGÓLEM (cd.)

BUDYNKI STANOWIĄCE WŁASNOŚĆ:

Wspólną

z wyodrębnionymi własnościami lokali mieszkalnych (cd.)

właścicielami lokali są osoby fizyczne i spółdzielnia mieszkaniowa

RAZEM	b	447	447	440	7	-	-	447	440	7	-	-
	m	25022	25022	24852	170	-	-	25022	24907	115	-	-
o liczbie mieszkań:												
1	b	-	-	-	-	-	-	-	-	-	-	-
2	b	2	2	1	1	-	-	2	1	1	-	-
	m	4	4	2	2	-	-	4	2	2	-	-
3	b	3	3	3	-	-	-	3	3	-	-	-
	m	9	9	9	-	-	-	9	9	-	-	-
4 – 5	b	5	5	4	1	-	-	5	4	1	-	-
	m	22	22	18	4	-	-	22	17	5	-	-
6 – 9	b	6	6	6	-	-	-	6	6	-	-	-
	m	46	46	46	-	-	-	46	46	-	-	-
10 i więcej.....	b	431	431	426	5	-	-	431	426	5	-	-
	m	24941	24941	24777	164	-	-	24941	24833	108	-	-

TABL. 13. BUDYNKI MIESZKALNE WEDŁUG WYPOSAŻENIA W WODOCIĄG I KANALIZACJĘ, LICZBY MIESZKAŃ I RODZAJU PODMIOTÓW BĘDĄCYCH WŁAŚCICIELAMI LUB WSPÓŁWŁAŚCICIELAMI TYCH BUDYNKÓW (cd.)

WYSZCZEGÓLNIENIE b - budynki m - mieszkania	Ogółem	Wodociąg					Kanalizacja				
		jest w budynku			nie ma	nie ustalono	jest w budynku			nie ma	nie ustalono
		razem	z sieci	lokalny			razem	z odprowadzeniem			
					do sieci	do urządzenia lokalnego					

OGÓLEM (cd.)

BUDYNKI STANOWIĄCE WŁASNOŚĆ:

Wspólną

z wyodrębnionymi własnościami lokali mieszkalnych (dok.)

właścicielami lokali są pozostałe podmioty

RAZEM	b	118	117	107	10	1	-	117	86	31	1	-
	m	1507	1503	1458	45	4	-	1503	1220	283	4	-
o liczbie mieszkań:												
1	b	-	-	-	-	-	-	-	-	-	-	-
2	b	8	8	6	2	-	-	8	6	2	-	-
	m	16	16	12	4	-	-	16	12	4	-	-
3	b	8	8	5	3	-	-	8	5	3	-	-
	m	24	24	15	9	-	-	24	15	9	-	-
4 – 5	b	29	28	27	1	1	-	28	18	10	1	-
	m	123	119	115	4	4	-	119	78	41	4	-
6 – 9	b	26	26	22	4	-	-	26	21	5	-	-
	m	185	185	157	28	-	-	185	149	36	-	-
10 i więcej.....	b	47	47	47	-	-	-	47	36	11	-	-
	m	1159	1159	1159	-	-	-	1159	966	193	-	-

TABL. 13. BUDYNKI MIESZKALNE WEDŁUG WYPOSAŻENIA W WODOCIĄG I KANALIZACJĘ, LICZBY MIESZKAŃ I RODZAJU PODMIOTÓW BĘDĄCYCH WŁAŚCICIELAMI LUB WSPÓLWŁAŚCICIELAMI TYCH BUDYNKÓW (cd.)

WYSZCZEGÓLNIENIE b - budynki m - mieszkania	Ogółem	Wodociąg					Kanalizacja				
		jest w budynku			nie ma	nie ustalono	jest w budynku			nie ma	nie ustalono
		razem	z sieci	lokalny			razem	z odprowadzeniem			
					do sieci	do urządzenia lokalnego					

OGÓŁEM (dok.)

BUDYNKI STANOWIĄCE WŁASNOŚĆ:

Wspólną

bez wyodrębnionych własności lokali mieszkalnych

RAZEM	b	440	431	383	48	9	-	429	339	90	11	-
	m	1574	1556	1410	146	18	-	1552	1306	246	22	-
o liczbie mieszkań:												
1	b	36	36	32	4	-	-	36	34	2	-	-
	m	36	36	32	4	-	-	36	34	2	-	-
2	b	224	215	182	33	9	-	213	144	69	11	-
	m	448	430	364	66	18	-	426	288	138	22	-
3	b	48	48	44	4	-	-	48	38	10	-	-
	m	144	144	132	12	-	-	144	114	30	-	-
4 – 5	b	65	65	61	4	-	-	65	60	5	-	-
	m	282	282	265	17	-	-	282	260	22	-	-
6 – 9	b	45	45	43	2	-	-	45	42	3	-	-
	m	332	332	317	15	-	-	332	310	22	-	-
10 i więcej.....	b	22	22	21	1	-	-	22	21	1	-	-
	m	332	332	300	32	-	-	332	300	32	-	-

TABL. 13. BUDYNKI MIESZKALNE WEDŁUG WYPOSAŻENIA W WODOCIĄG I KANALIZACJĘ, LICZBY MIESZKAŃ I RODZAJU PODMIOTÓW BĘDĄCYCH WŁAŚCICIELAMI LUB WSPÓŁWŁAŚCICIELAMI TYCH BUDYNKÓW (cd.)

WYSZCZEGÓLNIENIE b - budynki m - mieszkania	Ogółem	Wodociąg					Kanalizacja					
		jest w budynku			nie ma	nie ustalono	jest w budynku			nie ma	nie ustalono	
		razem	z sieci	lokalny			razem	z odprowadzeniem				
								do sieci	do urządzenia lokalnego			
MIASTA												
RAZEM.....	b	77627	74253	61790	12463	3335	39	72873	45605	27268	4715	39
	m	259842	256200	242180	14020	3603	39	254704	224105	30599	5099	39
o liczbie mieszkań:												
1	b	66046	62843	51049	11794	3164	39	61534	35821	25713	4473	39
	m	66046	62843	51049	11794	3164	39	61534	35821	25713	4473	39
2	b	4446	4323	3803	520	123	-	4275	3094	1181	171	-
	m	8892	8646	7606	1040	246	-	8550	6188	2362	342	-
3	b	887	864	816	48	23	-	849	712	137	38	-
	m	2661	2592	2448	144	69	-	2547	2136	411	114	-
4 – 5	b	972	953	905	48	19	-	948	820	128	24	-
	m	4184	4106	3906	200	78	-	4085	3547	538	99	-
6 – 9	b	874	869	845	24	5	-	866	814	52	8	-
	m	6334	6298	6130	168	36	-	6273	5901	372	61	-
10 i więcej.....	b	4402	4401	4372	29	1	-	4401	4344	57	1	-
	m	171725	171715	171041	674	10	-	171715	170512	1203	10	-

TABL. 13. BUDYNKI MIESZKALNE WEDŁUG WYPOSAŻENIA W WODOCIĄG I KANALIZACJĘ, LICZBY MIESZKAŃ I RODZAJU PODMIOTÓW BĘDĄCYCH WŁAŚCICIELAMI LUB WSPÓŁWŁAŚCICIELAMI TYCH BUDYNKÓW (cd.)

WYSZCZEGÓLNIENIE b - budynki m - mieszkania	Ogółem	Wodociąg					Kanalizacja				
		jest w budynku			nie ma	nie ustalono	jest w budynku			nie ma	nie ustalono
		razem	z sieci	lokalny			razem	z odprowadzeniem			
					do sieci	do urządzenia lokalnego					

MIASTA (cd.)
BUDYNKI STANOWIĄCE WŁASNOŚĆ:
Osób fizycznych

RAZEM	b	69893	66658	54448	12210	3196	39	65317	38661	26656	4537	39	144
	m	77521	74137	61363	12774	3345	39	72732	44746	27986	4750	39	
o liczbie mieszkań:													
1	b	65303	62183	50467	11716	3081	39	60887	35354	25533	4377	39	144
	m	65303	62183	50467	11716	3081	39	60887	35354	25533	4377	39	
2	b	3585	3491	3039	452	94	-	3456	2443	1013	129	-	144
	m	7170	6982	6078	904	188	-	6912	4886	2026	258	-	
3	b	456	444	417	27	12	-	438	375	63	18	-	144
	m	1368	1332	1251	81	36	-	1314	1125	189	54	-	
4 – 5	b	308	300	288	12	8	-	297	259	38	11	-	144
	m	1310	1278	1228	50	32	-	1266	1106	160	44	-	
6 – 9	b	148	147	145	2	1	-	146	139	7	2	-	144
	m	1061	1053	1041	12	8	-	1044	994	50	17	-	
10 i więcej.....	b	93	93	92	1	-	-	93	91	2	-	-	144
	m	1309	1309	1298	11	-	-	1309	1281	28	-	-	

TABL. 13. BUDYNKI MIESZKALNE WEDŁUG WYPOSAŻENIA W WODOCIĄG I KANALIZACJĘ, LICZBY MIESZKAŃ I RODZAJU PODMIOTÓW BĘDĄCYCH WŁAŚCICIELAMI LUB WSPÓLWŁAŚCICIELAMI TYCH BUDYNKÓW (cd.)

WYSZCZEGÓLNIENIE b - budynki m - mieszkania	Ogółem	Wodociąg					Kanalizacja				
		jest w budynku			nie ma	nie ustalono	jest w budynku			nie ma	nie ustalono
		razem	z sieci	lokalny			razem	z odprowadzeniem			
					do sieci	do urządzenia lokalnego					

MIASTA (cd.)
BUDYNKI STANOWIĄCE WŁASNOŚĆ:
Spółdzielni mieszkaniowych

RAZEM	b	2418	2415	2401	14	3	-	2416	2391	25	2	-
	m	95955	95952	95646	306	3	-	95953	95499	454	2	-
o liczbie mieszkań:												
1	b	155	152	149	3	3	-	153	146	7	2	-
	m	155	152	149	3	3	-	153	146	7	2	-
2	b	14	14	14	-	-	-	14	14	-	-	-
	m	28	28	28	-	-	-	28	28	-	-	-
3	b	2	2	2	-	-	-	2	1	1	-	-
	m	6	6	6	-	-	-	6	3	3	-	-
4 – 5	b	19	19	19	-	-	-	19	19	-	-	-
	m	80	80	80	-	-	-	80	80	-	-	-
6 – 9	b	56	56	54	2	-	-	56	52	4	-	-
	m	412	412	397	15	-	-	412	385	27	-	-
10 i więcej.....	b	2172	2172	2163	9	-	-	2172	2159	13	-	-
	m	95274	95274	94986	288	-	-	95274	94857	417	-	-

TABL. 13. BUDYNKI MIESZKALNE WEDŁUG WYPOSAŻENIA W WODOCIĄG I KANALIZACJĘ, LICZBY MIESZKAŃ I RODZAJU PODMIOTÓW BĘDĄCYCH WŁAŚCICIELAMI LUB WSPÓŁWŁAŚCICIELAMI TYCH BUDYNKÓW (cd.)

WYSZCZEGÓLNIENIE b - budynki m - mieszkania	Ogółem	Wodociąg					Kanalizacja				
		jest w budynku			nie ma	nie ustalono	jest w budynku			nie ma	nie ustalono
		razem	z sieci	lokalny			razem	z odprowadzeniem			
					do sieci	do urządzenia lokalnego					

MIASTA (cd.)
BUDYNKI STANOWIĄCE WŁASNOŚĆ:

Gmin

RAZEM	b	1019	936	902	34	83	-	912	797	115	107	-
	m	7593	7423	7335	88	170	-	7368	6989	379	225	-
o liczbie mieszkań:												
1	b	213	167	150	17	46	-	158	111	47	55	-
	m	213	167	150	17	46	-	158	111	47	55	-
2	b	117	102	98	4	15	-	93	77	16	24	-
	m	234	204	196	8	30	-	186	154	32	48	-
3	b	100	91	87	4	9	-	89	75	14	11	-
	m	300	273	261	12	27	-	267	225	42	33	-
4 – 5	b	186	176	171	5	10	-	173	151	22	13	-
	m	816	774	753	21	42	-	761	667	94	55	-
6 – 9	b	208	206	203	3	2	-	205	196	9	3	-
	m	1505	1490	1472	18	15	-	1481	1421	60	24	-
10 i więcej.....	b	195	194	193	1	1	-	194	187	7	1	-
	m	4525	4515	4503	12	10	-	4515	4411	104	10	-

TABL. 13. BUDYNKI MIESZKALNE WEDŁUG WYPOSAŻENIA W WODOCIĄG I KANALIZACJĘ, LICZBY MIESZKAŃ I RODZAJU PODMIOTÓW BĘDĄCYCH WŁAŚCICIELAMI LUB WSPÓŁWŁAŚCICIELAMI TYCH BUDYNKÓW (cd.)

WYSZCZEGÓLNIENIE b - budynki m - mieszkania	Ogółem	Wodociąg					Kanalizacja				
		jest w budynku			nie ma	nie ustalono	jest w budynku			nie ma	nie ustalono
		razem	z sieci	lokalny			razem	z odprowadzeniem			
					do sieci	do urządzenia lokalnego					

MIASTA (cd.)
BUDYNKI STANOWIĄCE WŁASNOŚĆ:
Skarbu Państwa

RAZEM	b	163	152	125	27	11	-	151	92	59	12	-
	m	1558	1541	1472	69	17	-	1533	1390	143	25	-
o liczbie mieszkań:												
1	b	64	55	38	17	9	-	56	18	38	8	-
	m	64	55	38	17	9	-	56	18	38	8	-
2	b	19	18	15	3	1	-	17	12	5	2	-
	m	38	36	30	6	2	-	34	24	10	4	-
3	b	9	9	8	1	-	-	9	4	5	-	-
	m	27	27	24	3	-	-	27	12	15	-	-
4 – 5	b	12	12	11	1	-	-	12	10	2	-	-
	m	50	50	46	4	-	-	50	41	9	-	-
6 – 9	b	25	24	20	4	1	-	23	16	7	2	-
	m	178	172	143	29	6	-	165	116	49	13	-
10 i więcej.....	b	34	34	33	1	-	-	34	32	2	-	-
	m	1201	1201	1191	10	-	-	1201	1179	22	-	-

TABL. 13. BUDYNKI MIESZKALNE WEDŁUG WYPOSAŻENIA W WODOCIĄG I KANALIZACJĘ, LICZBY MIESZKAŃ I RODZAJU PODMIOTÓW BĘDĄCYCH WŁAŚCICIELAMI LUB WSPÓLWŁAŚCICIELAMI TYCH BUDYNKÓW (cd.)

WYSZCZEGÓLNIENIE b - budynki m - mieszkania	Ogółem	Wodociąg					Kanalizacja				
		jest w budynku			nie ma	nie ustalono	jest w budynku			nie ma	nie ustalono
		razem	z sieci	lokalny			razem	z odprowadzeniem			
					do sieci	do urządzenia lokalnego					

MIASTA (cd.)
BUDYNKI STANOWIĄCE WŁASNOŚĆ:
Zakładów pracy-razem

RAZEM	b	337	312	256	56	25	-	306	195	111	31	-
	m	2351	2321	2123	198	30	-	2312	1866	446	39	-
o liczbie mieszkań:												
1	b	146	125	102	23	21	-	121	69	52	25	-
	m	146	125	102	23	21	-	121	69	52	25	-
2	b	52	49	42	7	3	-	48	32	16	4	-
	m	104	98	84	14	6	-	96	64	32	8	-
3	b	25	24	19	5	1	-	23	15	8	2	-
	m	75	72	57	15	3	-	69	45	24	6	-
4 – 5	b	32	32	19	13	-	-	32	13	19	-	-
	m	137	137	85	52	-	-	137	57	80	-	-
6 – 9	b	22	22	18	4	-	-	22	16	6	-	-
	m	156	156	126	30	-	-	156	111	45	-	-
10 i więcej.....	b	60	60	56	4	-	-	60	50	10	-	-
	m	1733	1733	1669	64	-	-	1733	1520	213	-	-

TABL. 13. BUDYNKI MIESZKALNE WEDŁUG WYPOSAŻENIA W WODOCIĄG I KANALIZACJĘ, LICZBY MIESZKAŃ I RODZAJU PODMIOTÓW BĘDĄCYCH WŁAŚCICIELAMI LUB WSPÓLWŁAŚCICIELAMI TYCH BUDYNKÓW (cd.)

WYSZCZEGÓLNIENIE b - budynki m - mieszkania	Ogółem	Wodociąg					Kanalizacja				
		jest w budynku			nie ma	nie ustalono	jest w budynku			nie ma	nie ustalono
		razem	z sieci	lokalny			razem	z odprowadzeniem			
					do sieci	do urządzenia lokalnego					

MIASTA (cd.)

BUDYNKI STANOWIĄCE WŁASNOŚĆ:

Zakładów pracy-sektora publicznego

RAZEM	b	279	256	207	49	23	-	252	158	94	27	-
	m	2086	2060	1912	148	26	-	2056	1657	399	30	-
o liczbie mieszkań:												
1	b	117	97	76	21	20	-	93	54	39	24	-
	m	117	97	76	21	20	-	93	54	39	24	-
2	b	46	43	37	6	3	-	43	27	16	3	-
	m	92	86	74	12	6	-	86	54	32	6	-
3	b	17	17	13	4	-	-	17	10	7	-	-
	m	51	51	39	12	-	-	51	30	21	-	-
4 – 5	b	28	28	16	12	-	-	28	11	17	-	-
	m	119	119	71	48	-	-	119	49	70	-	-
6 – 9	b	17	17	13	4	-	-	17	11	6	-	-
	m	117	117	87	30	-	-	117	72	45	-	-
10 i więcej.....	b	54	54	52	2	-	-	54	45	9	-	-
	m	1590	1590	1565	25	-	-	1590	1398	192	-	-

TABL. 13. BUDYNKI MIESZKALNE WEDŁUG WYPOSAŻENIA W WODOCIĄG I KANALIZACJĘ, LICZBY MIESZKAŃ I RODZAJU PODMIOTÓW BĘDĄCYCH WŁAŚCICIELAMI LUB WSPÓŁWŁAŚCICIELAMI TYCH BUDYNKÓW (cd.)

WYSZCZEGÓLNIENIE b - budynki m - mieszkania	Ogółem	Wodociąg					Kanalizacja				
		jest w budynku			nie ma	nie ustalono	jest w budynku			nie ma	nie ustalono
		razem	z sieci	lokalny			razem	z odprowadzeniem			
					do sieci	do urządzenia lokalnego					

MIASTA (cd.)
BUDYNKI STANOWIĄCE WŁASNOŚĆ:
Zakładów pracy-sektora prywatnego

RAZEM.....	b	58	56	49	7	2	-	54	37	17	4	-
	m	265	261	211	50	4	-	256	209	47	9	-
o liczbie mieszkań:												
1	b	29	28	26	2	1	-	28	15	13	1	-
	m	29	28	26	2	1	-	28	15	13	1	-
2	b	6	6	5	1	-	-	5	5	-	1	-
	m	12	12	10	2	-	-	10	10	-	2	-
3	b	8	7	6	1	1	-	6	5	1	2	-
	m	24	21	18	3	3	-	18	15	3	6	-
4 – 5	b	4	4	3	1	-	-	4	2	2	-	-
	m	18	18	14	4	-	-	18	8	10	-	-
6 – 9	b	5	5	5	-	-	-	5	5	-	-	-
	m	39	39	39	-	-	-	39	39	-	-	-
10 i więcej.....	b	6	6	4	2	-	-	6	5	1	-	-
	m	143	143	104	39	-	-	143	122	21	-	-

TABL. 13. BUDYNKI MIESZKALNE WEDŁUG WYPOSAŻENIA W WODOCIĄG I KANALIZACJĘ, LICZBY MIESZKAŃ I RODZAJU PODMIOTÓW BĘDĄCYCH WŁAŚCICIELAMI LUB WSPÓŁWŁAŚCICIELAMI TYCH BUDYNKÓW (cd.)

WYSZCZEGÓLNIENIE b - budynki m - mieszkania	Ogółem	Wodociąg					Kanalizacja				
		jest w budynku			nie ma	nie ustalono	jest w budynku			nie ma	nie ustalono
		razem	z sieci	lokalny			razem	z odprowadzeniem			
					do sieci	do urządzenia lokalnego					

MIASTA (cd.)

BUDYNKI STANOWIĄCE WŁASNOŚĆ:

Towarzystw budownictwa społecznego

RAZEM	b	10	10	10	-	-	-	10	9	1	-	-
	m	140	140	140	-	-	-	140	138	2	-	-
o liczbie mieszkań:												
1	b	-	-	-	-	-	-	-	-	-	-	-
2	b	2	2	2	-	-	-	2	1	1	-	-
	m	4	4	4	-	-	-	4	2	2	-	-
3 – 9	b	-	-	-	-	-	-	-	-	-	-	-
10 i więcej.....	b	8	8	8	-	-	-	8	8	-	-	-
	m	136	136	136	-	-	-	136	136	-	-	-

Pozostałych podmiotów

RAZEM	b	222	220	198	22	2	-	218	173	45	4	-
	m	563	561	518	43	2	-	559	496	63	4	-
o liczbie mieszkań:												
1	b	128	126	112	14	2	-	124	89	35	4	-
	m	128	126	112	14	2	-	124	89	35	4	-

TABL. 13. BUDYNKI MIESZKALNE WEDŁUG WYPOSAŻENIA W WODOCIĄG I KANALIZACJĘ, LICZBY MIESZKAŃ I RODZAJU PODMIOTÓW BĘDĄCYCH WŁAŚCICIELAMI LUB WSPÓŁWŁAŚCICIELAMI TYCH BUDYNKÓW (cd.)

WYSZCZEGÓLNIENIE b - budynki m - mieszkania	Ogółem	Wodociąg					Kanalizacja				
		jest w budynku			nie ma	nie ustalono	jest w budynku			nie ma	nie ustalono
		razem	z sieci	lokalny			razem	z odprowadzeniem			
							do sieci	do urządzenia lokalnego			

MIASTA (cd.)

BUDYNKI STANOWIĄCE WŁASNOŚĆ:

Pozostałych podmiotów (dok.)

o liczbie mieszkań (dok.):												
2	b	26	26	23	3	-	-	26	21	5	-	-
	m	52	52	46	6	-	-	52	42	10	-	-
3	b	21	21	20	1	-	-	21	19	2	-	-
	m	63	63	60	3	-	-	63	57	6	-	-
4 – 5	b	20	20	18	2	-	-	20	17	3	-	-
	m	85	85	77	8	-	-	85	73	12	-	-
6 – 9	b	20	20	18	2	-	-	20	20	-	-	-
	m	141	141	129	12	-	-	141	141	-	-	-
10 i więcej.....	b	7	7	7	-	-	-	7	7	-	-	-
	m	94	94	94	-	-	-	94	94	-	-	-

TABL. 13. BUDYNKI MIESZKALNE WEDŁUG WYPOSAŻENIA W WODOCIĄG I KANALIZACJĘ, LICZBY MIESZKAŃ I RODZAJU PODMIOTÓW BĘDĄCYCH WŁAŚCICIELAMI LUB WSPÓŁWŁAŚCICIELAMI TYCH BUDYNKÓW (cd.)

WYSZCZEGÓLNIENIE b - budynki m - mieszkania	Ogółem	Wodociąg					Kanalizacja				
		jest w budynku			nie ma	nie ustalono	jest w budynku			nie ma	nie ustalono
		razem	z sieci	lokalny			razem	z odprowadzeniem			
					do sieci	do urządzenia lokalnego					

MIASTA (cd.)

BUDYNKI STANOWIĄCE WŁASNOŚĆ:

Wspólną

RAZEM	b	3565	3550	3450	100	15	-	3543	3287	256	22	-
	m	74161	74125	73583	542	36	-	74107	72981	1126	54	-
o liczbie mieszkań:												
1	b	37	35	31	4	2	-	35	34	1	2	-
	m	37	35	31	4	2	-	35	34	1	2	-
2	b	631	621	570	51	10	-	619	494	125	12	-
	m	1262	1242	1140	102	20	-	1238	988	250	24	-
3	b	274	273	263	10	1	-	267	223	44	7	-
	m	822	819	789	30	3	-	801	669	132	21	-
4 – 5	b	395	394	379	15	1	-	395	351	44	-	-
	m	1706	1702	1637	65	4	-	1706	1523	183	-	-
6 – 9	b	395	394	387	7	1	-	394	375	19	1	-
	m	2881	2874	2822	52	7	-	2874	2733	141	7	-
10 i więcej.....	b	1833	1833	1820	13	-	-	1833	1810	23	-	-
	m	67453	67453	67164	289	-	-	67453	67034	419	-	-

TABL. 13. BUDYNKI MIESZKALNE WEDŁUG WYPOSAŻENIA W WODOCIĄG I KANALIZACJĘ, LICZBY MIESZKAŃ I RODZAJU PODMIOTÓW BĘDĄCYCH WŁAŚCICIELAMI LUB WSPÓŁWŁAŚCICIELAMI TYCH BUDYNKÓW (cd.)

WYSZCZEGÓLNIENIE b - budynki m - mieszkania	Ogółem	Wodociąg					Kanalizacja				
		jest w budynku			nie ma	nie ustalono	jest w budynku			nie ma	nie ustalono
		razem	z sieci	lokalny			razem	z odprowadzeniem			
					do sieci	do urządzenia lokalnego					

MIASTA (cd.)
BUDYNKI STANOWIĄCE WŁASNOŚĆ:

Wspólną
z wyodrębnionymi własnościami lokali mieszkalnych

RAZEM	b	3199	3189	3110	79	10	-	3183	2970	213	16	-
	m	72794	72768	72269	499	26	-	72752	71728	1024	42	-
o liczbie mieszkań:												
1	b	2	-	-	-	2	-	-	-	-	2	-
	m	2	-	-	-	2	-	-	-	-	2	-
2	b	467	462	425	37	5	-	461	369	92	6	-
	m	934	924	850	74	10	-	922	738	184	12	-
3	b	232	231	223	8	1	-	225	187	38	7	-
	m	696	693	669	24	3	-	675	561	114	21	-
4 – 5	b	333	332	318	14	1	-	333	291	42	-	-
	m	1436	1432	1372	60	4	-	1436	1263	173	-	-
6 – 9	b	353	352	345	7	1	-	352	334	18	1	-
	m	2573	2566	2514	52	7	-	2566	2432	134	7	-
10 i więcej.....	b	1812	1812	1799	13	-	-	1812	1789	23	-	-
	m	67153	67153	66864	289	-	-	67153	66734	419	-	-

TABL. 13. BUDYNKI MIESZKALNE WEDŁUG WYPOSAŻENIA W WODOCIĄG I KANALIZACJĘ, LICZBY MIESZKAŃ I RODZAJU PODMIOTÓW BĘDĄCYCH WŁAŚCICIELAMI LUB WSPÓŁWŁAŚCICIELAMI TYCH BUDYNKÓW (cd.)

WYSZCZEGÓLNIENIE b - budynki m - mieszkania	Ogółem	Wodociąg					Kanalizacja				
		jest w budynku			nie ma	nie ustalono	jest w budynku			nie ma	nie ustalono
		razem	z sieci	lokalny			razem	z odprowadzeniem			
					do sieci	do urządzenia lokalnego					

MIASTA (cd.)

BUDYNKI STANOWIĄCE WŁASNOŚĆ:

Wspólną

z wyodrębnionymi własnościami lokali mieszkalnych (cd.)

właścicielami lokali są tylko osoby fizyczne

RAZEM.....	b	1114	1104	1041	63	10	-	1100	927	173	14	-
	m	6226	6200	5938	262	26	-	6190	5540	650	36	-
o liczbie mieszkań:												
1	b	2	-	-	-	2	-	-	-	-	2	-
	m	2	-	-	-	2	-	-	-	-	2	-
2	b	440	435	400	35	5	-	434	345	89	6	-
	m	880	870	800	70	10	-	868	690	178	12	-
3	b	190	189	182	7	1	-	185	152	33	5	-
	m	570	567	546	21	3	-	555	456	99	15	-
4 – 5	b	212	211	199	12	1	-	212	180	32	-	-
	m	896	892	840	52	4	-	896	764	132	-	-
6 – 9	b	112	111	108	3	1	-	111	104	7	1	-
	m	804	797	775	22	7	-	797	745	52	7	-
10 i więcej.....	b	158	158	152	6	-	-	158	146	12	-	-
	m	3074	3074	2977	97	-	-	3074	2885	189	-	-

TABL. 13. BUDYNKI MIESZKALNE WEDŁUG WYPOSAŻENIA W WODOCIĄG I KANALIZACJĘ, LICZBY MIESZKAŃ I RODZAJU PODMIOTÓW BĘDĄCYCH WŁAŚCICIELAMI LUB WSPÓŁWŁAŚCICIELAMI TYCH BUDYNKÓW (cd.)

WYSZCZEGÓLNIENIE b - budynki m - mieszkania	Ogółem	Wodociąg					Kanalizacja				
		jest w budynku			nie ma	nie ustalono	jest w budynku			nie ma	nie ustalono
		razem	z sieci	lokalny			razem	z odprowadzeniem			
					do sieci	do urządzenia lokalnego					

MIASTA (cd.)
BUDYNKI STANOWIĄCE WŁASNOŚĆ:

Wspólną
z wyodrębnionymi własnościami lokali mieszkalnych (cd.)
właścicielami lokali są osoby fizyczne i gmina

RAZEM.....	b	1420	1420	1414	6	-	-	1418	1391	27	2	-
	m	35598	35598	35535	63	-	-	35592	35353	239	6	-
o liczbie mieszkań:												
1	b	-	-	-	-	-	-	-	-	-	-	-
2	b	21	21	21	-	-	-	21	20	1	-	-
	m	42	42	42	-	-	-	42	40	2	-	-
3	b	30	30	29	1	-	-	28	24	4	2	-
	m	90	90	87	3	-	-	84	72	12	6	-
4 – 5	b	102	102	102	-	-	-	102	96	6	-	-
	m	457	457	457	-	-	-	457	432	25	-	-
6 – 9	b	202	202	200	2	-	-	202	193	9	-	-
	m	1478	1478	1464	14	-	-	1478	1412	66	-	-
10 i więcej.....	b	1065	1065	1062	3	-	-	1065	1058	7	-	-
	m	33531	33531	33485	46	-	-	33531	33397	134	-	-

TABL. 13. BUDYNKI MIESZKALNE WEDŁUG WYPOSAŻENIA W WODOCIĄG I KANALIZACJĘ, LICZBY MIESZKAŃ I RODZAJU PODMIOTÓW BĘDĄCYCH WŁAŚCICIELAMI LUB WSPÓŁWŁAŚCICIELAMI TYCH BUDYNKÓW (cd.)

WYSZCZEGÓLNIENIE b - budynki m - mieszkania	Ogółem	Wodociąg					Kanalizacja				
		jest w budynku			nie ma	nie ustalono	jest w budynku			nie ma	nie ustalono
		razem	z sieci	lokalny			razem	z odprowadzeniem			
								do sieci	do urządzenia lokalnego		

MIASTA (cd.)
BUDYNKI STANOWIĄCE WŁASNOŚĆ:

Wspólną
z wyodrębnionymi własnościami lokali mieszkalnych (cd.)
właścicielami lokali są osoby fizyczne i zakład pracy

RAZEM	b	158	158	158	-	-	-	158	156	2	-	-
	m	4978	4978	4978	-	-	-	4978	4973	5	-	-
o liczbie mieszkań:												
1	b	-	-	-	-	-	-	-	-	-	-	-
2	b	1	1	1	-	-	-	1	-	1	-	-
	m	2	2	2	-	-	-	2	-	2	-	-
3	b	5	5	5	-	-	-	5	4	1	-	-
	m	15	15	15	-	-	-	15	12	3	-	-
4 – 5	b	4	4	4	-	-	-	4	4	-	-	-
	m	18	18	18	-	-	-	18	18	-	-	-
6 – 9	b	16	16	16	-	-	-	16	16	-	-	-
	m	123	123	123	-	-	-	123	123	-	-	-
10 i więcej.....	b	132	132	132	-	-	-	132	132	-	-	-
	m	4820	4820	4820	-	-	-	4820	4820	-	-	-

TABL. 13. BUDYNKI MIESZKALNE WEDŁUG WYPOSAŻENIA W WODOCIĄG I KANALIZACJĘ, LICZBY MIESZKAŃ I RODZAJU PODMIOTÓW BĘDĄCYCH WŁAŚCICIELAMI LUB WSPÓŁWŁAŚCICIELAMI TYCH BUDYNKÓW (cd.)

WYSZCZEGÓLNIENIE b - budynki m - mieszkania	Ogółem	Wodociąg					Kanalizacja				
		jest w budynku			nie ma	nie ustalono	jest w budynku			nie ma	nie ustalono
		razem	z sieci	lokalny			razem	z odprowadzeniem			
					do sieci	do urządzenia lokalnego					

MIASTA (cd.)
BUDYNKI STANOWIĄCE WŁASNOŚĆ:

Wspólną
z wyodrębnionymi własnościami lokali mieszkalnych (cd.)
właścicielami lokali są osoby fizyczne i spółdzielnia mieszkaniowa

RAZEM	b	441	441	435	6	-	-	441	437	4	-	-
	m	24908	24908	24756	152	-	-	24908	24834	74	-	-
o liczbie mieszkań:												
1	b	-	-	-	-	-	-	-	-	-	-	-
2	b	2	2	1	1	-	-	2	1	1	-	-
	m	4	4	2	2	-	-	4	2	2	-	-
3	b	3	3	3	-	-	-	3	3	-	-	-
	m	9	9	9	-	-	-	9	9	-	-	-
4 – 5	b	4	4	3	1	-	-	4	4	-	-	-
	m	17	17	13	4	-	-	17	17	-	-	-
6 – 9	b	6	6	6	-	-	-	6	6	-	-	-
	m	46	46	46	-	-	-	46	46	-	-	-
10 i więcej.....	b	426	426	422	4	-	-	426	423	3	-	-
	m	24832	24832	24686	146	-	-	24832	24760	72	-	-

TABL. 13. BUDYNKI MIESZKALNE WEDŁUG WYPOSAŻENIA W WODOCIĄG I KANALIZACJĘ, LICZBY MIESZKAŃ I RODZAJU PODMIOTÓW BĘDĄCYCH WŁAŚCICIELAMI LUB WSPÓŁWŁAŚCICIELAMI TYCH BUDYNKÓW (cd.)

WYSZCZEGÓLNIENIE b - budynki m - mieszkania	Ogółem	Wodociąg					Kanalizacja				
		jest w budynku			nie ma	nie ustalono	jest w budynku			nie ma	nie ustalono
		razem	z sieci	lokalny			razem	z odprowadzeniem			
					do sieci	do urządzenia lokalnego					

MIASTA (cd.)

BUDYNKI STANOWIĄCE WŁASNOŚĆ:

Wspólną

z wyodrębnionymi własnościami lokali mieszkalnych (dok.)

właścicielami lokali są pozostałe podmioty

RAZEM	b	66	66	62	4	-	-	66	59	7	-	-
	m	1084	1084	1062	22	-	-	1084	1028	56	-	-
o liczbie mieszkań:												
1	b	-	-	-	-	-	-	-	-	-	-	-
2	b	3	3	2	1	-	-	3	3	-	-	-
	m	6	6	4	2	-	-	6	6	-	-	-
3	b	4	4	4	-	-	-	4	4	-	-	-
	m	12	12	12	-	-	-	12	12	-	-	-
4 – 5	b	11	11	10	1	-	-	11	7	4	-	-
	m	48	48	44	4	-	-	48	32	16	-	-
6 – 9	b	17	17	15	2	-	-	17	15	2	-	-
	m	122	122	106	16	-	-	122	106	16	-	-
10 i więcej.....	b	31	31	31	-	-	-	31	30	1	-	-
	m	896	896	896	-	-	-	896	872	24	-	-

TABL. 13. BUDYNKI MIESZKALNE WEDŁUG WYPOSAŻENIA W WODOCIĄG I KANALIZACJĘ, LICZBY MIESZKAŃ I RODZAJU PODMIOTÓW BĘDĄCYCH WŁAŚCICIELAMI LUB WSPÓLWŁAŚCICIELAMI TYCH BUDYNKÓW (cd.)

WYSZCZEGÓLNIENIE b - budynki m - mieszkania	Ogółem	Wodociąg					Kanalizacja				
		jest w budynku			nie ma	nie ustalono	jest w budynku			nie ma	nie ustalono
		razem	z sieci	lokalny			razem	z odprowadzeniem			
					do sieci	do urządzenia lokalnego					

MIASTA (dok.)
BUDYNKI STANOWIĄCE WŁASNOŚĆ:

Wspólną
bez wyodrębnionych własności lokali mieszkalnych

RAZEM	b	366	361	340	21	5	-	360	317	43	6	-
	m	1367	1357	1314	43	10	-	1355	1253	102	12	-
o liczbie mieszkań:												
1	b	35	35	31	4	-	-	35	34	1	-	-
	m	35	35	31	4	-	-	35	34	1	-	-
2	b	164	159	145	14	5	-	158	125	33	6	-
	m	328	318	290	28	10	-	316	250	66	12	-
3	b	42	42	40	2	-	-	42	36	6	-	-
	m	126	126	120	6	-	-	126	108	18	-	-
4 – 5	b	62	62	61	1	-	-	62	60	2	-	-
	m	270	270	265	5	-	-	270	260	10	-	-
6 – 9	b	42	42	42	-	-	-	42	41	1	-	-
	m	308	308	308	-	-	-	308	301	7	-	-
10 i więcej.....	b	21	21	21	-	-	-	21	21	-	-	-
	m	300	300	300	-	-	-	300	300	-	-	-

TABL. 13. BUDYNKI MIESZKALNE WEDŁUG WYPOSAŻENIA W WODOCIĄG I KANALIZACJĘ, LICZBY MIESZKAŃ I RODZAJU PODMIOTÓW BĘDĄCYCH WŁAŚCICIELAMI LUB WSPÓŁWŁAŚCICIELAMI TYCH BUDYNKÓW (cd.)

WYSZCZEGÓLNIENIE b - budynki m - mieszkania	Ogółem	Wodociąg					Kanalizacja					
		jest w budynku			nie ma	nie ustalono	jest w budynku			nie ma	nie ustalono	
		razem	z sieci	lokalny			razem	z odprowadzeniem				
					do sieci	do urządzenia lokalnego						
WIEŚ												
RAZEM.....	b	271798	243327	157663	85664	28459	12	227737	48175	179562	44049	12
	m	289898	261121	171434	89687	28765	12	245412	58081	187331	44474	12
o liczbie mieszkań:												
1	b	264941	236712	153427	83285	28217	12	221210	45727	175483	43719	12
	m	264941	236712	153427	83285	28217	12	221210	45727	175483	43719	12
2	b	4929	4724	2807	1917	205	-	4651	1527	3124	278	-
	m	9858	9448	5614	3834	410	-	9302	3054	6248	556	-
3	b	521	499	324	175	22	-	491	192	299	30	-
	m	1563	1497	972	525	66	-	1473	576	897	90	-
4 – 5	b	700	687	527	160	13	-	682	291	391	18	-
	m	2941	2882	2207	675	59	-	2859	1220	1639	82	-
6 – 9	b	316	314	228	86	2	-	312	156	156	4	-
	m	2179	2166	1598	568	13	-	2152	1080	1072	27	-
10 i więcej.....	b	391	391	350	41	-	-	391	282	109	-	-
	m	8416	8416	7616	800	-	-	8416	6424	1992	-	-

TABL. 13. BUDYNKI MIESZKALNE WEDŁUG WYPOSAŻENIA W WODOCIĄG I KANALIZACJĘ, LICZBY MIESZKAŃ I RODZAJU PODMIOTÓW BĘDĄCYCH WŁAŚCICIELAMI LUB WSPÓŁWŁAŚCICIELAMI TYCH BUDYNKÓW (cd.)

WYSZCZEGÓLNIENIE b - budynki m - mieszkania	Ogółem	Wodociąg					Kanalizacja				
		jest w budynku			nie ma	nie ustalono	jest w budynku			nie ma	nie ustalono
		razem	z sieci	lokalny			razem	z odprowadzeniem			
					do sieci	do urządzenia lokalnego					

WIEŚ (cd.)
BUDYNKI STANOWIĄCE WŁASNOŚĆ:
Osób fizycznych

RAZEM	b	267185	239091	154882	84209	28082	12	223588	46749	176839	43585	12
	m	272308	244033	157964	86069	28263	12	228462	48556	179906	43834	12
o liczbie mieszkań:												
1	b	263057	235130	152527	82603	27915	12	219685	45448	174237	43360	12
	m	263057	235130	152527	82603	27915	12	219685	45448	174237	43360	12
2	b	3739	3581	2099	1482	158	-	3530	1146	2384	209	-
	m	7478	7162	4198	2964	316	-	7060	2292	4768	418	-
3	b	221	215	135	80	6	-	210	84	126	11	-
	m	663	645	405	240	18	-	630	252	378	33	-
4 – 5	b	113	110	81	29	3	-	108	42	66	5	-
	m	471	457	338	119	14	-	448	177	271	23	-
6 – 9	b	32	32	23	9	-	-	32	15	17	-	-
	m	219	219	161	58	-	-	219	102	117	-	-
10 i więcej.....	b	23	23	17	6	-	-	23	14	9	-	-
	m	420	420	335	85	-	-	420	285	135	-	-

TABL. 13. BUDYNKI MIESZKALNE WEDŁUG WYPOSAŻENIA W WODOCIĄG I KANALIZACJĘ, LICZBY MIESZKAŃ I RODZAJU PODMIOTÓW BĘDĄCYCH WŁAŚCICIELAMI LUB WSPÓLWŁAŚCICIELAMI TYCH BUDYNKÓW (cd.)

WYSZCZEGÓLNIENIE b - budynki m - mieszkania	Ogółem	Wodociąg					Kanalizacja				
		jest w budynku			nie ma	nie ustalono	jest w budynku			nie ma	nie ustalono
		razem	z sieci	lokalny			razem	z odprowadzeniem			
					do sieci	do urządzenia lokalnego					

WIEŚ (cd.)
BUDYNKI STANOWIĄCE WŁASNOŚĆ:
Spółdzielni mieszkaniowych

RAZEM	b	172	172	150	22	-	-	172	129	43	-	-
	m	4259	4259	3837	422	-	-	4259	3598	661	-	-
o liczbie mieszkań:												
1	b	2	2	1	1	-	-	2	-	2	-	-
	m	2	2	1	1	-	-	2	-	2	-	-
2	b	6	6	6	-	-	-	6	6	-	-	-
	m	12	12	12	-	-	-	12	12	-	-	-
3	b	1	1	1	-	-	-	1	1	-	-	-
	m	3	3	3	-	-	-	3	3	-	-	-
4 – 5	b	25	25	23	2	-	-	25	15	10	-	-
	m	106	106	98	8	-	-	106	63	43	-	-
6 – 9	b	15	15	6	9	-	-	15	5	10	-	-
	m	103	103	45	58	-	-	103	37	66	-	-
10 i więcej.....	b	123	123	113	10	-	-	123	102	21	-	-
	m	4033	4033	3678	355	-	-	4033	3483	550	-	-

TABL. 13. BUDYNKI MIESZKALNE WEDŁUG WYPOSAŻENIA W WODOCIĄG I KANALIZACJĘ, LICZBY MIESZKAŃ I RODZAJU PODMIOTÓW BĘDĄCYCH WŁAŚCICIELAMI LUB WSPÓŁWŁAŚCICIELAMI TYCH BUDYNKÓW (cd.)

WYSZCZEGÓLNIENIE b - budynki m - mieszkania	Ogółem	Wodociąg					Kanalizacja				
		jest w budynku			nie ma	nie ustalono	jest w budynku			nie ma	nie ustalono
		razem	z sieci	lokalny			razem	z odprowadzeniem			
					do sieci	do urządzenia lokalnego					

WIEŚ (cd.)
BUDYNKI STANOWIĄCE WŁASNOŚĆ:

Gmin

RAZEM	b	867	724	480	244	143	-	686	169	517	181	-
	m	1771	1589	1072	517	182	-	1528	416	1112	243	-
o liczbie mieszkań:												
1	b	431	311	207	104	120	-	285	66	219	146	-
	m	431	311	207	104	120	-	285	66	219	146	-
2	b	245	232	149	83	13	-	224	41	183	21	-
	m	490	464	298	166	26	-	448	82	366	42	-
3	b	74	68	47	21	6	-	67	24	43	7	-
	m	222	204	141	63	18	-	201	72	129	21	-
4 – 5	b	83	79	57	22	4	-	77	26	51	6	-
	m	356	338	242	96	18	-	329	111	218	27	-
6 – 9	b	32	32	18	14	-	-	31	11	20	1	-
	m	216	216	128	88	-	-	209	75	134	7	-
10 i więcej.....	b	2	2	2	-	-	-	2	1	1	-	-
	m	56	56	56	-	-	-	56	10	46	-	-

TABL. 13. BUDYNKI MIESZKALNE WEDŁUG WYPOSAŻENIA W WODOCIĄG I KANALIZACJĘ, LICZBY MIESZKAŃ I RODZAJU PODMIOTÓW BĘDĄCYCH WŁAŚCICIELAMI LUB WSPÓLWŁAŚCICIELAMI TYCH BUDYNKÓW (cd.)

WYSZCZEGÓLNIENIE b - budynki m - mieszkania	Ogółem	Wodociąg					Kanalizacja				
		jest w budynku			nie ma	nie ustalono	jest w budynku			nie ma	nie ustalono
		razem	z sieci	lokalny			razem	z odprowadzeniem			
					do sieci	do urządzenia lokalnego					

WIEŚ (cd.)
BUDYNKI STANOWIĄCE WŁASNOŚĆ:
Skarbu Państwa

RAZEM	b	532	455	287	168	77	-	443	108	335	89	-
	m	1252	1160	878	282	92	-	1144	477	667	108	-
o liczbie mieszkań:												
1	b	323	256	141	115	67	-	247	29	218	76	-
	m	323	256	141	115	67	-	247	29	218	76	-
2	b	74	66	40	26	8	-	64	15	49	10	-
	m	148	132	80	52	16	-	128	30	98	20	-
3	b	33	33	21	12	-	-	32	12	20	1	-
	m	99	99	63	36	-	-	96	36	60	3	-
4 – 5	b	54	52	42	10	2	-	52	24	28	2	-
	m	236	227	184	43	9	-	227	105	122	9	-
6 – 9	b	29	29	24	5	-	-	29	13	16	-	-
	m	207	207	171	36	-	-	207	91	116	-	-
10 i więcej.....	b	19	19	19	-	-	-	19	15	4	-	-
	m	239	239	239	-	-	-	239	186	53	-	-

TABL. 13. BUDYNKI MIESZKALNE WEDŁUG WYPOSAŻENIA W WODOCIĄG I KANALIZACJĘ, LICZBY MIESZKAŃ I RODZAJU PODMIOTÓW BĘDĄCYCH WŁAŚCICIELAMI LUB WSPÓŁWŁAŚCICIELAMI TYCH BUDYNKÓW (cd.)

WYSZCZEGÓLNIENIE b - budynki m - mieszkania	Ogółem	Wodociąg					Kanalizacja				
		jest w budynku			nie ma	nie ustalono	jest w budynku			nie ma	nie ustalono
		razem	z sieci	lokalny			razem	z odprowadzeniem			
					do sieci	do urządzenia lokalnego					

WIEŚ (cd.)
BUDYNKI STANOWIĄCE WŁASNOŚĆ:
Zakładów pracy-razem

RAZEM	b	881	758	343	415	123	-	739	137	602	142	-
	m	1571	1415	755	660	156	-	1391	358	1033	180	-
o liczbie mieszkań:												
1	b	554	449	193	256	105	-	434	56	378	120	-
	m	554	449	193	256	105	-	434	56	378	120	-
2	b	212	203	83	120	9	-	200	50	150	12	-
	m	424	406	166	240	18	-	400	100	300	24	-
3	b	35	29	15	14	6	-	28	6	22	7	-
	m	105	87	45	42	18	-	84	18	66	21	-
4 – 5	b	53	51	32	19	2	-	51	10	41	2	-
	m	221	212	132	80	9	-	212	41	171	9	-
6 – 9	b	16	15	10	5	1	-	15	9	6	1	-
	m	106	100	70	30	6	-	100	60	40	6	-
10 i więcej.....	b	11	11	10	1	-	-	11	6	5	-	-
	m	161	161	149	12	-	-	161	83	78	-	-

TABL. 13. BUDYNKI MIESZKALNE WEDŁUG WYPOSAŻENIA W WODOCIĄG I KANALIZACJĘ, LICZBY MIESZKAŃ I RODZAJU PODMIOTÓW BĘDĄCYCH WŁAŚCICIELAMI LUB WSPÓLWŁAŚCICIELAMI TYCH BUDYNKÓW (cd.)

WYSZCZEGÓLNIENIE b - budynki m - mieszkania	Ogółem	Wodociąg					Kanalizacja				
		jest w budynku			nie ma	nie ustalono	jest w budynku			nie ma	nie ustalono
		razem	z sieci	lokalny			razem	z odprowadzeniem			
					do sieci	do urządzenia lokalnego					

WIEŚ (cd.)
BUDYNKI STANOWIĄCE WŁASNOŚĆ:
Zakładów pracy-sektora publicznego

RAZEM	b	791	687	308	379	104	-	676	122	554	115	-
	m	1401	1265	663	602	136	-	1250	308	942	151	-
o liczbie mieszkań:												
1	b	489	402	172	230	87	-	394	49	345	95	-
	m	489	402	172	230	87	-	394	49	345	95	-
2	b	202	194	79	115	8	-	192	46	146	10	-
	m	404	388	158	230	16	-	384	92	292	20	-
3	b	32	26	14	12	6	-	25	6	19	7	-
	m	96	78	42	36	18	-	75	18	57	21	-
4 – 5	b	47	45	27	18	2	-	45	9	36	2	-
	m	195	186	110	76	9	-	186	36	150	9	-
6 – 9	b	11	10	7	3	1	-	10	7	3	1	-
	m	73	67	49	18	6	-	67	47	20	6	-
10 i więcej.....	b	10	10	9	1	-	-	10	5	5	-	-
	m	144	144	132	12	-	-	144	66	78	-	-

TABL. 13. BUDYNKI MIESZKALNE WEDŁUG WYPOSAŻENIA W WODOCIĄG I KANALIZACJĘ, LICZBY MIESZKAŃ I RODZAJU PODMIOTÓW BĘDĄCYCH WŁAŚCICIELAMI LUB WSPÓLWŁAŚCICIELAMI TYCH BUDYNKÓW (cd.)

WYSZCZEGÓLNIENIE b - budynki m - mieszkania	Ogółem	Wodociąg					Kanalizacja				
		jest w budynku			nie ma	nie ustalono	jest w budynku			nie ma	nie ustalono
		razem	z sieci	lokalny			razem	z odprowadzeniem			
					do sieci	do urządzenia lokalnego					

WIEŚ (cd.)

BUDYNKI STANOWIĄCE WŁASNOŚĆ:

Zakładów pracy-sektora prywatnego

RAZEM	b	90	71	35	36	19	-	63	15	48	27	-
	m	170	150	92	58	20	-	141	50	91	29	-
o liczbie mieszkań:												
1	b	65	47	21	26	18	-	40	7	33	25	-
	m	65	47	21	26	18	-	40	7	33	25	-
2	b	10	9	4	5	1	-	8	4	4	2	-
	m	20	18	8	10	2	-	16	8	8	4	-
3	b	3	3	1	2	-	-	3	-	3	-	-
	m	9	9	3	6	-	-	9	-	9	-	-
4 – 5	b	6	6	5	1	-	-	6	1	5	-	-
	m	26	26	22	4	-	-	26	5	21	-	-
6 – 9	b	5	5	3	2	-	-	5	2	3	-	-
	m	33	33	21	12	-	-	33	13	20	-	-
10 i więcej.....	b	1	1	1	-	-	-	1	1	-	-	-
	m	17	17	17	-	-	-	17	17	-	-	-

TABL. 13. BUDYNKI MIESZKALNE WEDŁUG WYPOSAŻENIA W WODOCIĄG I KANALIZACJĘ, LICZBY MIESZKAŃ I RODZAJU PODMIOTÓW BĘDĄCYCH WŁAŚCICIELAMI LUB WSPÓŁWŁAŚCICIELAMI TYCH BUDYNKÓW (cd.)

WYSZCZEGÓLNIENIE b - budynki m - mieszkania	Ogółem	Wodociąg					Kanalizacja				
		jest w budynku			nie ma	nie ustalono	jest w budynku			nie ma	nie ustalono
		razem	z sieci	lokalny			razem	z odprowadzeniem			
					do sieci	do urządzenia lokalnego					

WIEŚ (cd.)

BUDYNKI STANOWIĄCE WŁASNOŚĆ:

Pozostałych podmiotów

RAZEM.....	b	652	641	414	227	11	-	634	153	481	18	-
	m	776	763	510	253	13	-	756	200	556	20	-
o liczbie mieszkań:												
1	b	569	559	353	206	10	-	552	127	425	17	-
	m	569	559	353	206	10	-	552	127	425	17	-
2	b	51	51	35	16	-	-	51	10	41	-	-
	m	102	102	70	32	-	-	102	20	82	-	-
3	b	24	23	18	5	1	-	23	12	11	1	-
	m	72	69	54	15	3	-	69	36	33	3	-
4 – 5	b	8	8	8	-	-	-	8	4	4	-	-
	m	33	33	33	-	-	-	33	17	16	-	-
6 i więcej.....	b	-	-	-	-	-	-	-	-	-	-	-

TABL. 13. BUDYNKI MIESZKALNE WEDŁUG WYPOSAŻENIA W WODOCIĄG I KANALIZACJĘ, LICZBY MIESZKAŃ I RODZAJU PODMIOTÓW BĘDĄCYCH WŁAŚCICIELAMI LUB WSPÓLWŁAŚCICIELAMI TYCH BUDYNKÓW (cd.)

WYSZCZEGÓLNIENIE b - budynki m - mieszkania	Ogółem	Wodociąg					Kanalizacja				
		jest w budynku			nie ma	nie ustalono	jest w budynku			nie ma	nie ustalono
		razem	z sieci	lokalny			razem	z odprowadzeniem			
					do sieci	do urządzenia lokalnego					

WIEŚ (cd.)
BUDYNKI STANOWIĄCE WŁASNOŚĆ:
Wspólną

RAZEM	b	1509	1486	1107	379	23	-	1475	730	745	34	-
	m	7961	7902	6418	1484	59	-	7872	4476	3396	89	-
o liczbie mieszkań:												
1	b	5	5	5	-	-	-	5	1	4	-	-
	m	5	5	5	-	-	-	5	1	4	-	-
2	b	602	585	395	190	17	-	576	259	317	26	-
	m	1204	1170	790	380	34	-	1152	518	634	52	-
3	b	133	130	87	43	3	-	130	53	77	3	-
	m	399	390	261	129	9	-	390	159	231	9	-
4 – 5	b	364	362	284	78	2	-	361	170	191	3	-
	m	1518	1509	1180	329	9	-	1504	706	798	14	-
6 – 9	b	192	191	147	44	1	-	190	103	87	2	-
	m	1328	1321	1023	298	7	-	1314	715	599	14	-
10 i więcej.....	b	213	213	189	24	-	-	213	144	69	-	-
	m	3507	3507	3159	348	-	-	3507	2377	1130	-	-

TABL. 13. BUDYNKI MIESZKALNE WEDŁUG WYPOSAŻENIA W WODOCIĄG I KANALIZACJĘ, LICZBY MIESZKAŃ I RODZAJU PODMIOTÓW BĘDĄCYCH WŁAŚCICIELAMI LUB WSPÓŁWŁAŚCICIELAMI TYCH BUDYNKÓW (cd.)

WYSZCZEGÓLNIENIE b - budynki m - mieszkania	Ogółem	Wodociąg					Kanalizacja				
		jest w budynku			nie ma	nie ustalono	jest w budynku			nie ma	nie ustalono
		razem	z sieci	lokalny			razem	z odprowadzeniem			
					do sieci	do urządzenia lokalnego					

WIEŚ (cd.)

BUDYNKI STANOWIĄCE WŁASNOŚĆ:

Wspólną

z wyodrębnionymi własnościami lokali mieszkalnych

RAZEM	b	1435	1416	1064	352	19	-	1406	708	698	29	-
	m	7754	7703	6322	1381	51	-	7675	4423	3252	79	-
o liczbie mieszkań:												
1	b	4	4	4	-	-	-	4	1	3	-	-
	m	4	4	4	-	-	-	4	1	3	-	-
2	b	542	529	358	171	13	-	521	240	281	21	-
	m	1084	1058	716	342	26	-	1042	480	562	42	-
3	b	127	124	83	41	3	-	124	51	73	3	-
	m	381	372	249	123	9	-	372	153	219	9	-
4 – 5	b	361	359	284	75	2	-	358	170	188	3	-
	m	1506	1497	1180	317	9	-	1492	706	786	14	-
6 – 9	b	189	188	146	42	1	-	187	102	85	2	-
	m	1304	1297	1014	283	7	-	1290	706	584	14	-
10 i więcej.....	b	212	212	189	23	-	-	212	144	68	-	-
	m	3475	3475	3159	316	-	-	3475	2377	1098	-	-

TABL. 13. BUDYNKI MIESZKALNE WEDŁUG WYPOSAŻENIA W WODOCIĄG I KANALIZACJĘ, LICZBY MIESZKAŃ I RODZAJU PODMIOTÓW BĘDĄCYCH WŁAŚCICIELAMI LUB WSPÓŁWŁAŚCICIELAMI TYCH BUDYNKÓW (cd.)

WYSZCZEGÓLNIENIE b - budynki m - mieszkania	Ogółem	Wodociąg					Kanalizacja				
		jest w budynku			nie ma	nie ustalono	jest w budynku			nie ma	nie ustalono
		razem	z sieci	lokalny			razem	z odprowadzeniem			
					do sieci	do urządzenia lokalnego					

WIEŚ (cd.)

BUDYNKI STANOWIĄCE WŁASNOŚĆ:

Wspólną

z wyodrębnionymi własnościami lokali mieszkalnych (cd.)

właścicielami lokali są tylko osoby fizyczne

RAZEM.....	b	1206	1191	899	292	15	-	1181	604	577	25	-
	m	6085	6045	4947	1098	40	-	6017	3531	2486	68	-
o liczbie mieszkań:												
1	b	4	4	4	-	-	-	4	1	3	-	-
	m	4	4	4	-	-	-	4	1	3	-	-
2	b	486	475	324	151	11	-	467	220	247	19	-
	m	972	950	648	302	22	-	934	440	494	38	-
3	b	105	103	70	33	2	-	103	45	58	2	-
	m	315	309	210	99	6	-	309	135	174	6	-
4 – 5	b	307	306	244	62	1	-	305	147	158	2	-
	m	1277	1272	1011	261	5	-	1267	610	657	10	-
6 – 9	b	144	143	116	27	1	-	142	77	65	2	-
	m	993	986	806	180	7	-	979	534	445	14	-
10 i więcej.....	b	160	160	141	19	-	-	160	114	46	-	-
	m	2524	2524	2268	256	-	-	2524	1811	713	-	-

TABL. 13. BUDYNKI MIESZKALNE WEDŁUG WYPOSAŻENIA W WODOCIĄG I KANALIZACJĘ, LICZBY MIESZKAŃ I RODZAJU PODMIOTÓW BĘDĄCYCH WŁAŚCICIELAMI LUB WSPÓŁWŁAŚCICIELAMI TYCH BUDYNKÓW (cd.)

WYSZCZEGÓLNIENIE b - budynki m - mieszkania	Ogółem	Wodociąg					Kanalizacja				
		jest w budynku			nie ma	nie ustalono	jest w budynku			nie ma	nie ustalono
		razem	z sieci	lokalny			razem	z odprowadzeniem			
					do sieci	do urządzenia lokalnego					

WIEŚ (cd.)

BUDYNKI STANOWIĄCE WŁASNOŚĆ:

Wspólną

z wyodrębnionymi własnościami lokali mieszkalnych (cd.)

właścicielami lokali są osoby fizyczne i gmina

RAZEM	b	99	96	60	36	3	-	96	45	51	3	-
	m	558	551	402	149	7	-	551	337	214	7	-
o liczbie mieszkań:												
1	b	-	-	-	-	-	-	-	-	-	-	-
2	b	34	32	18	14	2	-	32	11	21	2	-
	m	68	64	36	28	4	-	64	22	42	4	-
3	b	11	10	7	3	1	-	10	3	7	1	-
	m	33	30	21	9	3	-	30	9	21	3	-
4 – 5	b	21	21	11	10	-	-	21	9	12	-	-
	m	92	92	48	44	-	-	92	38	54	-	-
6 – 9	b	20	20	12	8	-	-	20	12	8	-	-
	m	139	139	83	56	-	-	139	80	59	-	-
10 i więcej.....	b	13	13	12	1	-	-	13	10	3	-	-
	m	226	226	214	12	-	-	226	188	38	-	-

TABL. 13. BUDYNKI MIESZKALNE WEDŁUG WYPOSAŻENIA W WODOCIĄG I KANALIZACJĘ, LICZBY MIESZKAŃ I RODZAJU PODMIOTÓW BĘDĄCYCH WŁAŚCICIELAMI LUB WSPÓŁWŁAŚCICIELAMI TYCH BUDYNKÓW (cd.)

WYSZCZEGÓLNIENIE b - budynki m - mieszkania	Ogółem	Wodociąg					Kanalizacja				
		jest w budynku			nie ma	nie ustalono	jest w budynku			nie ma	nie ustalono
		razem	z sieci	lokalny			razem	z odprowadzeniem			
					do sieci	do urządzenia lokalnego					

WIEŚ (cd.)

BUDYNKI STANOWIĄCE WŁASNOŚĆ:

Wspólną

z wyodrębnionymi własnościami lokali mieszkalnych (cd.)

właścicielami lokali są osoby fizyczne i zakład pracy

RAZEM	b	72	72	55	17	-	-	72	29	43	-	-
	m	574	574	481	93	-	-	574	290	284	-	-
o liczbie mieszkań:												
1	b	-	-	-	-	-	-	-	-	-	-	-
2	b	17	17	12	5	-	-	17	6	11	-	-
	m	34	34	24	10	-	-	34	12	22	-	-
3	b	7	7	5	2	-	-	7	2	5	-	-
	m	21	21	15	6	-	-	21	6	15	-	-
4 – 5	b	14	14	11	3	-	-	14	3	11	-	-
	m	57	57	45	12	-	-	57	12	45	-	-
6 – 9	b	16	16	11	5	-	-	16	7	9	-	-
	m	109	109	74	35	-	-	109	49	60	-	-
10 i więcej.....	b	18	18	16	2	-	-	18	11	7	-	-
	m	353	353	323	30	-	-	353	211	142	-	-

TABL. 13. BUDYNKI MIESZKALNE WEDŁUG WYPOSAŻENIA W WODOCIĄG I KANALIZACJĘ, LICZBY MIESZKAŃ I RODZAJU PODMIOTÓW BĘDĄCYCH WŁAŚCICIELAMI LUB WSPÓŁWŁAŚCICIELAMI TYCH BUDYNKÓW (cd.)

WYSZCZEGÓLNIENIE b - budynki m - mieszkania	Ogółem	Wodociąg					Kanalizacja				
		jest w budynku			nie ma	nie ustalono	jest w budynku			nie ma	nie ustalono
		razem	z sieci	lokalny			razem	z odprowadzeniem			
					do sieci	do urządzenia lokalnego					

WIEŚ (cd.)

BUDYNKI STANOWIĄCE WŁASNOŚĆ:

Wspólną

z wyodrębnionymi własnościami lokali mieszkalnych (dok.)

właścicielami lokali są pozostałe podmioty

RAZEM	b	58	57	50	7	1	-	57	30	27	1	-
	m	537	533	492	41	4	-	533	265	268	4	-
o liczbie mieszkań:												
1	b	-	-	-	-	-	-	-	-	-	-	-
2	b	5	5	4	1	-	-	5	3	2	-	-
	m	10	10	8	2	-	-	10	6	4	-	-
3	b	4	4	1	3	-	-	4	1	3	-	-
	m	12	12	3	9	-	-	12	3	9	-	-
4 – 5	b	19	18	18	-	1	-	18	11	7	1	-
	m	80	76	76	-	4	-	76	46	30	4	-
6 – 9	b	9	9	7	2	-	-	9	6	3	-	-
	m	63	63	51	12	-	-	63	43	20	-	-
10 i więcej.....	b	21	21	20	1	-	-	21	9	12	-	-
	m	372	372	354	18	-	-	372	167	205	-	-

TABL. 13. BUDYNKI MIESZKALNE WEDŁUG WYPOSAŻENIA W WODOCIĄG I KANALIZACJĘ, LICZBY MIESZKAŃ I RODZAJU PODMIOTÓW BĘDĄCYCH WŁAŚCICIELAMI LUB WSPÓŁWŁAŚCICIELAMI TYCH BUDYNKÓW (dok.)

WYSZCZEGÓLNIENIE b - budynki m - mieszkania	Ogółem	Wodociąg					Kanalizacja				
		jest w budynku			nie ma	nie ustalono	jest w budynku			nie ma	nie ustalono
		razem	z sieci	lokalny			razem	z odprowadzeniem			
					do sieci	do urządzenia lokalnego					

WIEŚ (dok.)

BUDYNKI STANOWIĄCE WŁASNOŚĆ:

Wspólną

bez wyodrębnionych własności lokali mieszkalnych

RAZEM	b	74	70	43	27	4	-	69	22	47	5	-
	m	207	199	96	103	8	-	197	53	144	10	-
o liczbie mieszkań:												
1	b	1	1	1	-	-	-	1	-	1	-	-
	m	1	1	1	-	-	-	1	-	1	-	-
2	b	60	56	37	19	4	-	55	19	36	5	-
	m	120	112	74	38	8	-	110	38	72	10	-
3	b	6	6	4	2	-	-	6	2	4	-	-
	m	18	18	12	6	-	-	18	6	12	-	-
4 – 5	b	3	3	-	3	-	-	3	-	3	-	-
	m	12	12	-	12	-	-	12	-	12	-	-
6 – 9	b	3	3	1	2	-	-	3	1	2	-	-
	m	24	24	9	15	-	-	24	9	15	-	-
10 i więcej.....	b	1	1	-	1	-	-	1	-	1	-	-
	m	32	32	-	32	-	-	32	-	32	-	-

TABL.14. BUDYNKI MIESZKALNE WEDŁUG WYPOSAŻENIA W SIEĆ GAZOWĄ I W CENTRALNE OGRZEWANIE, LICZBY MIESZKAŃ I RODZAJU PODMIOTÓW BĘDĄCYCH WŁAŚCICIELAMI TYCH BUDYNKÓW

WYSZCZEGÓLNIENIE b - budynki m - mieszkania	Ogółem	Gaz z sieci			Centralne ogrzewanie				
		jest	nie ma	nie ustalono	jest w budynku			nie ma	nie ustalono
					razem	z sieci	lokalne		

OGÓŁEM

OGÓŁEM	b	349425	222023	126080	1322	223959	4917	219042	125369	97
	m	549740	402984	145429	1327	394700	160465	234235	154564	476
o liczbie mieszkań:										
1	b	330987	208212	121454	1321	211673	1001	210672	119236	78
	m	330987	208212	121454	1321	211673	1001	210672	119236	78
2	b	9375	7014	2361	-	7118	41	7077	2257	-
	m	18750	14028	4722	-	14236	82	14154	4514	-
3	b	1408	954	454	-	972	13	959	436	-
	m	4224	2862	1362	-	2916	39	2877	1308	-
4 - 5	b	1672	934	738	-	25	25	-	1643	4
	m	7125	3987	3138	-	104	104	-	7003	18
6 - 9	b	1190	677	512	1	273	166	107	913	4
	m	8513	4874	3633	6	1997	1228	769	6485	31
10 i więcej	b	4793	4232	561	-	3898	3671	227	884	11
	m	180141	169021	11120	-	163774	158011	5763	16018	349

BUDYNKI STANOWIĄCE WŁASNOŚĆ:

Osób fizycznych

RAZEM	b	337078	213813	121948	1317	216376	1023	215353	120621	81
	m	349829	223030	125477	1322	223594	1428	222166	126131	104
o liczbie mieszkań:										
1	b	328360	207042	120002	1316	210129	972	209157	118153	78
	m	328360	207042	120002	1316	210129	972	209157	118153	78
2	b	7324	5827	1497	-	5722	18	5704	1602	-
	m	14648	11654	2994	-	11444	36	11408	3204	-
3	b	677	519	158	-	485	7	478	192	-
	m	2031	1557	474	-	1455	21	1434	576	-
4 - 5	b	421	267	154	-	4	4	-	417	-
	m	1781	1140	641	-	16	16	-	1765	-
6 - 9	b	180	97	82	1	11	5	6	167	2
	m	1280	691	583	6	78	37	41	1187	15
10 i więcej	b	116	61	55	-	25	17	8	90	1
	m	1729	946	783	-	472	346	126	1246	11

TABL.14. BUDYNKI MIESZKALNE WEDŁUG WYPOSAŻENIA W SIEĆ GAZOWĄ I W CENTRALNE OGRZEWANIE, LICZBY MIESZKAŃ I RODZAJU PODMIOTÓW BĘDĄCYCH WŁAŚCICIELAMI TYCH BUDYNKÓW (cd.)

WYSZCZEGÓLNIENIE b - budynki m - mieszkania	Ogółem	Gaz z sieci			Centralne ogrzewanie				
		jest	nie ma	nie ustalono	jest w budynku			nie ma	nie ustalono
					razem	z sieci	lokalne		

OGÓLEM (cd.)

BUDYNKI STANOWIĄCE WŁASNOŚĆ:

Spółdzielni mieszkaniowych

RAZEM.....	b	2590	2411	179	-	2449	2230	219	135	6
	m	100214	96350	3864	-	97954	96114	1840	2119	141
o liczbie mieszkań:										
1	b	157	148	9	-	150	7	143	7	-
	m	157	148	9	-	150	7	143	7	-
2	b	20	8	12	-	19	8	11	1	-
	m	40	16	24	-	38	16	22	2	-
3	b	3	1	2	-	2	-	2	1	-
	m	9	3	6	-	6	-	6	3	-
4 - 5	b	44	27	17	-	5	5	-	38	1
	m	186	113	73	-	20	20	-	162	4
6 - 9	b	71	56	15	-	58	52	6	12	1
	m	515	408	107	-	414	374	40	92	9
10 i więcej	b	2295	2171	124	-	2215	2158	57	76	4
	m	99307	95662	3645	-	97326	95697	1629	1853	128

Gmin

RAZEM.....	b	1886	820	1066	-	637	127	510	1248	1
	m	9364	5569	3795	-	4342	3060	1282	4988	34
o liczbie mieszkań:										
1	b	644	198	446	-	207	6	201	437	-
	m	644	198	446	-	207	6	201	437	-
2	b	362	179	183	-	191	2	189	171	-
	m	724	358	366	-	382	4	378	342	-
3	b	174	81	93	-	82	1	81	92	-
	m	522	243	279	-	246	3	243	276	-
4 - 5	b	269	111	158	-	1	1	-	268	-
	m	1172	486	686	-	4	4	-	1168	-
6 - 9	b	240	121	119	-	51	24	27	189	-
	m	1721	889	832	-	386	190	196	1335	-
10 i więcej	b	197	130	67	-	105	93	12	91	1
	m	4581	3395	1186	-	3117	2853	264	1430	34

TABL.14. BUDYNKI MIESZKALNE WEDŁUG WYPOSAŻENIA W SIEĆ GAZOWĄ I W CENTRALNE OGRZEWANIE, LICZBY MIESZKAŃ I RODZAJU PODMIOTÓW BĘDĄCYCH WŁAŚCICIELAMI TYCH BUDYNKÓW (cd.)

WYSZCZEGÓLNIENIE b - budynki m - mieszkania	Ogółem	Gaz z sieci			Centralne ogrzewanie				
		jest	nie ma	nie ustalono	jest w budynku			nie ma	nie ustalono
					razem	z sieci	lokalne		

OGÓLEM (cd.)

**BUDYNKI STANOWIĄCE WŁASNOŚĆ:
Skarbu Państwa**

RAZEM.....	b	695	234	459	2	346	54	292	349	-
	m	2810	1619	1189	2	1855	1287	568	955	-
o liczbie mieszkań:										
1	b	387	118	267	2	199	2	197	188	-
	m	387	118	267	2	199	2	197	188	-
2	b	93	24	69	-	48	1	47	45	-
	m	186	48	138	-	96	2	94	90	-
3	b	42	15	27	-	27	1	26	15	-
	m	126	45	81	-	81	3	78	45	-
4 - 5	b	66	26	40	-	2	2	-	64	-
	m	286	111	175	-	10	10	-	276	-
6 - 9	b	54	19	35	-	25	10	15	29	-
	m	385	131	254	-	176	74	102	209	-
10 i więcej	b	53	32	21	-	45	38	7	8	-
	m	1440	1166	274	-	1293	1196	97	147	-

Zakładów pracy-razem

RAZEM.....	b	1218	275	941	2	591	52	539	625	2
	m	3922	2024	1896	2	2272	1114	1158	1523	127
o liczbie mieszkań:										
1	b	700	134	564	2	351	7	344	349	-
	m	700	134	564	2	351	7	344	349	-
2	b	264	46	218	-	138	5	133	126	-
	m	528	92	436	-	276	10	266	252	-
3	b	60	15	45	-	36	1	35	24	-
	m	180	45	135	-	108	3	105	72	-
4 - 5	b	85	14	71	-	1	1	-	84	-
	m	358	60	298	-	4	4	-	354	-
6 - 9	b	38	15	23	-	13	7	6	24	1
	m	262	102	160	-	93	48	45	162	7
10 i więcej	b	71	51	20	-	52	31	21	18	1
	m	1894	1591	303	-	1440	1042	398	334	120

TABL.14. BUDYNKI MIESZKALNE WEDŁUG WYPOSAŻENIA W SIEĆ GAZOWĄ I W CENTRALNE OGRZEWANIE, LICZBY MIESZKAŃ I RODZAJU PODMIOTÓW BĘDĄCYCH WŁAŚCICIELAMI TYCH BUDYNKÓW (cd.)

WYSZCZEGÓLNIENIE b - budynki m - mieszkania	Ogółem	Gaz z sieci			Centralne ogrzewanie				
		jest	nie ma	nie ustalono	jest w budynku			nie ma	nie ustalono
					razem	z sieci	lokalne		

OGÓLEM (cd.)

BUDYNKI STANOWIĄCE WŁASNOŚĆ:

Zakładów pracy sektora publicznego

RAZEM.....	b	1070	227	841	2	517	41	476	552	1
	m	3487	1784	1701	2	2031	1006	1025	1336	120
o liczbie mieszkań:										
1	b	606	111	493	2	306	4	302	300	-
	m	606	111	493	2	306	4	302	300	-
2	b	248	40	208	-	128	4	124	120	-
	m	496	80	416	-	256	8	248	240	-
3	b	49	10	39	-	28	-	28	21	-
	m	147	30	117	-	84	-	84	63	-
4 - 5	b	75	10	65	-	-	-	-	75	-
	m	314	43	271	-	-	-	-	314	-
6 - 9	b	28	10	18	-	8	5	3	20	-
	m	190	65	125	-	56	33	23	134	-
10 i więcej	b	64	46	18	-	47	28	19	16	1
	m	1734	1455	279	-	1329	961	368	285	120

Zakładów pracy sektora prywatnego

RAZEM.....	b	148	48	100	-	74	11	63	73	1
	m	435	240	195	-	241	108	133	187	7
o liczbie mieszkań:										
1	b	94	23	71	-	45	3	42	49	-
	m	94	23	71	-	45	3	42	49	-
2	b	16	6	10	-	10	1	9	6	-
	m	32	12	20	-	20	2	18	12	-
3	b	11	5	6	-	8	1	7	3	-
	m	33	15	18	-	24	3	21	9	-
4 - 5	b	10	4	6	-	1	1	-	9	-
	m	44	17	27	-	4	4	-	40	-
6 - 9	b	10	5	5	-	5	2	3	4	1
	m	72	37	35	-	37	15	22	28	7
10 i więcej	b	7	5	2	-	5	3	2	2	-
	m	160	136	24	-	111	81	30	49	-

TABL.14. BUDYNKI MIESZKALNE WEDŁUG WYPOSAŻENIA W SIEĆ GAZOWĄ I W CENTRALNE OGRZEWANIE, LICZBY MIESZKAŃ I RODZAJU PODMIOTÓW BĘDĄCYCH WŁAŚCICIELAMI TYCH BUDYNKÓW (cd.)

WYSZCZEGÓLNIENIE b - budynki m - mieszkania	Ogółem	Gaz z sieci			Centralne ogrzewanie				
		jest	nie ma	nie ustalono	jest w budynku			nie ma	nie ustalono
					razem	z sieci	lokalne		

OGÓŁEM (cd.)

BUDYNKI STANOWIĄCE WŁASNOŚĆ:

Towarzystw budownictwa społecznego

RAZEM.....	b	10	9	1	-	7	4	3	3	-
	m	140	138	2	-	86	54	32	54	-
o liczbie mieszkań:										
1	b	-	-	-	-	-	-	-	-	-
2	b	2	1	1	-	1	-	1	1	-
	m	4	2	2	-	2	-	2	2	-
3 - 9	b	-	-	-	-	-	-	-	-	-
10 i więcej	b	8	8	-	-	6	4	2	2	-
	m	136	136	-	-	84	54	30	52	-

Pozostałych podmiotów

RAZEM.....	b	874	664	209	1	720	16	704	154	-
	m	1339	963	375	1	951	54	897	388	-
o liczbie mieszkań:										
1	b	697	535	161	1	599	7	592	98	-
	m	697	535	161	1	599	7	592	98	-
2	b	77	61	16	-	68	3	65	9	-
	m	154	122	32	-	136	6	130	18	-
3	b	45	33	12	-	40	-	40	5	-
	m	135	99	36	-	120	-	120	15	-
4 - 5	b	28	18	10	-	1	1	-	27	-
	m	118	74	44	-	5	5	-	113	-
6 - 9	b	20	14	6	-	11	5	6	9	-
	m	141	98	43	-	81	36	45	60	-
10 i więcej	b	7	3	4	-	1	-	1	6	-
	m	94	35	59	-	10	-	10	84	-

TABL.14. BUDYNKI MIESZKALNE WEDŁUG WYPOSAŻENIA W SIEĆ GAZOWĄ I W CENTRALNE OGRZEWANIE, LICZBY MIESZKAŃ I RODZAJU PODMIOTÓW BĘDĄCYCH WŁAŚCICIELAMI TYCH BUDYNKÓW (cd.)

WYSZCZEGÓLNIENIE b - budynki m - mieszkania	Ogółem	Gaz z sieci			Centralne ogrzewanie				
		jest	nie ma	nie ustalono	jest w budynku			nie ma	nie ustalono
					razem	z sieci	lokalne		

OGÓLEM (cd.)**BUDYNKI STANOWIĄCE WŁASNOŚĆ:****Wspólną**

RAZEM.....	b	5074	3797	1277	-	2833	1411	1422	2234	7
	m	82122	73291	8831	-	63646	57354	6292	18406	70
o liczbie mieszkań:										
1	b	42	37	5	-	38	-	38	4	-
	m	42	37	5	-	38	-	38	4	-
2	b	1233	868	365	-	931	4	927	302	-
	m	2466	1736	730	-	1862	8	1854	604	-
3	b	407	290	117	-	300	3	297	107	-
	m	1221	870	351	-	900	9	891	321	-
4 - 5	b	759	471	288	-	11	11	-	745	3
	m	3224	2003	1221	-	45	45	-	3165	14
6 - 9	b	587	355	232	-	104	63	41	483	-
	m	4209	2555	1654	-	769	469	300	3440	-
10 i więcej	b	2046	1776	270	-	1449	1330	119	593	4
	m	70960	66090	4870	-	60032	56823	3209	10872	56

z wyodrębnionymi własnościami lokali mieszkalnych

RAZEM.....	b	4634	3436	1198	-	2585	1409	1176	2042	7
	m	80548	72143	8405	-	63055	57345	5710	17423	70
o liczbie mieszkań:										
1	b	6	3	3	-	4	-	4	2	-
	m	6	3	3	-	4	-	4	2	-
2	b	1009	672	337	-	760	4	756	249	-
	m	2018	1344	674	-	1520	8	1512	498	-
3	b	359	248	111	-	260	2	258	99	-
	m	1077	744	333	-	780	6	774	297	-
4 - 5	b	694	420	274	-	11	11	-	680	3
	m	2942	1787	1155	-	45	45	-	2883	14
6 - 9	b	542	328	214	-	103	62	41	439	-
	m	3877	2358	1519	-	763	463	300	3114	-
10 i więcej	b	2024	1765	259	-	1447	1330	117	573	4
	m	70628	65907	4721	-	59943	56823	3120	10629	56

TABL.14. BUDYNKI MIESZKALNE WEDŁUG WYPOSAŻENIA W SIEĆ GAZOWĄ I W CENTRALNE OGRZEWANIE, LICZBY MIESZKAŃ I RODZAJU PODMIOTÓW BĘDĄCYCH WŁAŚCICIELAMI TYCH BUDYNKÓW (cd.)

WYSZCZEGÓLNIENIE b - budynki m - mieszkania	Ogółem	Gaz z sieci			Centralne ogrzewanie				
		jest	nie ma	nie ustalono	jest w budynku			nie ma	nie ustalono
					razem	z sieci	lokalne		

OGÓLEM (cd.)

BUDYNKI STANOWIĄCE WŁASNOŚĆ:

Wspólną

z wyodrębnionymi własnościami lokali mieszkalnych (cd.)

właścicielami lokali są tylko osoby fizyczne

RAZEM.....	b	2320	1563	757	-	1103	105	998	1212	5
	m	12311	8768	3543	-	5021	1806	3215	7235	55
o liczbie mieszkań:										
1	b	6	3	3	-	4	-	4	2	-
	m	6	3	3	-	4	-	4	2	-
2	b	926	638	288	-	706	3	703	220	-
	m	1852	1276	576	-	1412	6	1406	440	-
3	b	295	214	81	-	221	1	220	74	-
	m	885	642	243	-	663	3	660	222	-
4 - 5	b	519	322	197	-	6	6	-	511	2
	m	2173	1349	824	-	24	24	-	2140	9
6 - 9	b	256	157	99	-	37	17	20	219	-
	m	1797	1117	680	-	273	123	150	1524	-
10 i więcej	b	318	229	89	-	129	78	51	186	3
	m	5598	4381	1217	-	2645	1650	995	2907	46

właścicielami lokali są osoby fizyczne i gmina

RAZEM.....	b	1519	1209	310	-	883	785	98	635	1
	m	36156	32903	3253	-	28133	27145	988	8018	5
o liczbie mieszkań:										
1	b	-	-	-	-	-	-	-	-	-
2	b	55	24	31	-	36	1	35	19	-
	m	110	48	62	-	72	2	70	38	-
3	b	41	20	21	-	23	1	22	18	-
	m	123	60	63	-	69	3	66	54	-
4 - 5	b	123	79	44	-	2	2	-	120	1
	m	549	355	194	-	8	8	-	536	5
6 - 9	b	222	133	89	-	47	35	12	175	-
	m	1617	960	657	-	351	263	88	1266	-
10 i więcej	b	1078	953	125	-	775	746	29	303	-
	m	33757	31480	2277	-	27633	26869	764	6124	-

TABL.14. BUDYNKI MIESZKALNE WEDŁUG WYPOSAŻENIA W SIEĆ GAZOWĄ I W CENTRALNE OGRZEWANIE, LICZBY MIESZKAŃ I RODZAJU PODMIOTÓW BĘDĄCYCH WŁAŚCICIELAMI TYCH BUDYNKÓW (cd.)

WYSZCZEGÓLNIENIE b - budynki m - mieszkania	Ogółem	Gaz z sieci			Centralne ogrzewanie				
		jest	nie ma	nie ustalono	jest w budynku			nie ma	nie ustalono
					razem	z sieci	lokalne		

OGÓLEM (cd.)

BUDYNKI STANOWIĄCE WŁASNOŚĆ:

Wspólną

z wyodrębnionymi własnościami lokali mieszkalnych (cd.)

właścicielami lokali są osoby fizyczne i zakład pracy

RAZEM.....	b	230	174	56	-	151	114	37	79	-
	m	5552	5054	498	-	4700	4299	401	852	-
o liczbie mieszkań:										
1	b	-	-	-	-	-	-	-	-	-
2	b	18	5	13	-	12	-	12	6	-
	m	36	10	26	-	24	-	24	12	-
3	b	12	7	5	-	8	-	8	4	-
	m	36	21	15	-	24	-	24	12	-
4 - 5	b	18	7	11	-	-	-	-	18	-
	m	75	30	45	-	-	-	-	75	-
6 - 9	b	32	19	13	-	12	7	5	20	-
	m	232	144	88	-	86	55	31	146	-
10 i więcej	b	150	136	14	-	119	107	12	31	-
	m	5173	4849	324	-	4566	4244	322	607	-

właścicielami lokali są osoby fizyczne i spółdzielnia mieszkaniowa

RAZEM.....	b	447	421	26	-	404	381	23	43	-
	m	25022	24244	778	-	24264	23360	904	758	-
o liczbie mieszkań:										
1	b	-	-	-	-	-	-	-	-	-
2	b	2	2	-	-	2	-	2	-	-
	m	4	4	-	-	4	-	4	-	-
3	b	3	1	2	-	2	-	2	1	-
	m	9	3	6	-	6	-	6	3	-
4 - 5	b	5	4	1	-	3	3	-	2	-
	m	22	17	5	-	13	13	-	9	-
6 - 9	b	6	4	2	-	-	-	-	6	-
	m	46	29	17	-	-	-	-	46	-
10 i więcej	b	431	410	21	-	397	378	19	34	-
	m	24941	24191	750	-	24241	23347	894	700	-

TABL.14. BUDYNKI MIESZKALNE WEDŁUG WYPOSAŻENIA W SIEĆ GAZOWĄ I W CENTRALNE OGRZEWANIE, LICZBY MIESZKAŃ I RODZAJU PODMIOTÓW BĘDĄCYCH WŁAŚCICIELAMI TYCH BUDYNKÓW (cd.)

WYSZCZEGÓLNIENIE b - budynki m - mieszkania	Ogółem	Gaz z sieci			Centralne ogrzewanie				
		jest	nie ma	nie ustalono	jest w budynku			nie ma	nie ustalono
					razem	z sieci	lokalne		

OGÓLEM (dok.)

BUDYNKI STANOWIĄCE WŁASNOŚĆ:

Wspólną

z wyodrębnionymi własnościami lokali mieszkalnych (dok.)

właścicielami lokali są pozostałe podmioty

RAZEM.....	b	118	69	49	-	44	24	20	73	1
	m	1507	1174	333	-	937	735	202	560	10
o liczbie mieszkań:										
1	b	-	-	-	-	-	-	-	-	-
2	b	8	3	5	-	4	-	4	4	-
	m	16	6	10	-	8	-	8	8	-
3	b	8	6	2	-	6	-	6	2	-
	m	24	18	6	-	18	-	18	6	-
4 - 5	b	29	8	21	-	-	-	-	29	-
	m	123	36	87	-	-	-	-	123	-
6 - 9	b	26	15	11	-	7	3	4	19	-
	m	185	108	77	-	53	22	31	132	-
10 i więcej	b	47	37	10	-	27	21	6	19	1
	m	1159	1006	153	-	858	713	145	291	10

bez wyodrębnionych własności lokali mieszkalnych

RAZEM.....	b	440	361	79	-	248	2	246	192	-
	m	1574	1148	426	-	591	9	582	983	-
o liczbie mieszkań:										
1	b	36	34	2	-	34	-	34	2	-
	m	36	34	2	-	34	-	34	2	-
2	b	224	196	28	-	171	-	171	53	-
	m	448	392	56	-	342	-	342	106	-
3	b	48	42	6	-	40	1	39	8	-
	m	144	126	18	-	120	3	117	24	-
4 - 5	b	65	51	14	-	-	-	-	65	-
	m	282	216	66	-	-	-	-	282	-
6 - 9	b	45	27	18	-	1	1	-	44	-
	m	332	197	135	-	6	6	-	326	-
10 i więcej	b	22	11	11	-	2	-	2	20	-
	m	332	183	149	-	89	-	89	243	-

TABL.14. BUDYNKI MIESZKALNE WEDŁUG WYPOSAŻENIA W SIEĆ GAZOWĄ I W CENTRALNE OGRZEWANIE, LICZBY MIESZKAŃ I RODZAJU PODMIOTÓW BĘDĄCYCH WŁAŚCICIELAMI TYCH BUDYNKÓW (cd.)

WYSZCZEGÓLNIENIE b - budynki m - mieszkania	Ogółem	Gaz z sieci			Centralne ogrzewanie				
		jest	nie ma	nie ustalono	jest w budynku			nie ma	nie ustalono
					razem	z sieci	lokalne		

MIASTA

RAZEM.....	b	77627	62300	15086	241	59023	4715	54308	18529	75
	m	259842	231961	27635	246	219387	155588	63799	40053	402
o liczbie mieszkań:										
1	b	66046	52731	13075	240	51054	995	50059	14933	59
	m	66046	52731	13075	240	51054	995	50059	14933	59
2	b	4446	3719	727	-	3478	38	3440	968	-
	m	8892	7438	1454	-	6956	76	6880	1936	-
3	b	887	666	221	-	610	12	598	277	-
	m	2661	1998	663	-	1830	36	1794	831	-
4 - 5	b	972	655	317	-	21	21	-	947	4
	m	4184	2817	1367	-	85	85	-	4081	18
6 - 9	b	874	530	343	1	183	134	49	688	3
	m	6334	3846	2482	6	1365	1009	356	4945	24
10 i więcej	b	4402	3999	403	-	3677	3515	162	716	9
	m	171725	163131	8594	-	158097	153387	4710	13327	301

**BUDYNKI STANOWIĄCE WŁASNOŚĆ:
Osób fizycznych**

RAZEM.....	b	69893	56097	13555	241	53794	1017	52777	16037	62
	m	77521	61914	15361	246	57671	1371	56300	19765	85
o liczbie mieszkań:										
1	b	65303	52294	12769	240	50589	968	49621	14655	59
	m	65303	52294	12769	240	50589	968	49621	14655	59
2	b	3585	3077	508	-	2855	18	2837	730	-
	m	7170	6154	1016	-	5710	36	5674	1460	-
3	b	456	364	92	-	321	7	314	135	-
	m	1368	1092	276	-	963	21	942	405	-
4 - 5	b	308	225	83	-	4	4	-	304	-
	m	1310	963	347	-	16	16	-	1294	-
6 - 9	b	148	84	63	1	6	5	1	140	2
	m	1061	601	454	6	43	37	6	1003	15
10 i więcej	b	93	53	40	-	19	15	4	73	1
	m	1309	810	499	-	350	293	57	948	11

TABL.14. BUDYNKI MIESZKALNE WEDŁUG WYPOSAŻENIA W SIEĆ GAZOWĄ I W CENTRALNE OGRZEWANIE, LICZBY MIESZKAŃ I RODZAJU PODMIOTÓW BĘDĄCYCH WŁAŚCICIELAMI TYCH BUDYNKÓW (cd.)

WYSZCZEGÓLNIENIE b - budynki m - mieszkania	Ogółem	Gaz z sieci			Centralne ogrzewanie				
		jest	nie ma	nie ustalono	jest w budynku			nie ma	nie ustalono
					razem	z sieci	lokalne		

MIASTA (cd.)

**BUDYNKI STANOWIĄCE WŁASNOŚĆ:
Spółdzielni mieszkaniowych**

RAZEM.....	b	2418	2293	125	-	2323	2122	201	91	4
	m	95955	92784	3171	-	94244	92594	1650	1618	93
o liczbie mieszkań:										
1	b	155	147	8	-	148	7	141	7	-
	m	155	147	8	-	148	7	141	7	-
2	b	14	8	6	-	13	7	6	1	-
	m	28	16	12	-	26	14	12	2	-
3	b	2	1	1	-	1	-	1	1	-
	m	6	3	3	-	3	-	3	3	-
4 - 5	b	19	16	3	-	4	4	-	14	1
	m	80	67	13	-	16	16	-	60	4
6 - 9	b	56	45	11	-	45	39	6	10	1
	m	412	335	77	-	325	285	40	78	9
10 i więcej	b	2172	2076	96	-	2112	2065	47	58	2
	m	95274	92216	3058	-	93726	92272	1454	1468	80

Gmin

RAZEM.....	b	1019	474	545	-	268	122	146	750	1
	m	7593	4805	2788	-	3563	2994	569	3996	34
o liczbie mieszkań:										
1	b	213	73	140	-	56	5	51	157	-
	m	213	73	140	-	56	5	51	157	-
2	b	117	48	69	-	39	2	37	78	-
	m	234	96	138	-	78	4	74	156	-
3	b	100	43	57	-	37	1	36	63	-
	m	300	129	171	-	111	3	108	189	-
4 - 5	b	186	76	110	-	1	1	-	185	-
	m	816	339	477	-	4	4	-	812	-
6 - 9	b	208	104	104	-	32	21	11	176	-
	m	1505	773	732	-	253	171	82	1252	-
10 i więcej	b	195	130	65	-	103	92	11	91	1
	m	4525	3395	1130	-	3061	2807	254	1430	34

TABL.14. BUDYNKI MIESZKALNE WEDŁUG WYPOSAŻENIA W SIEĆ GAZOWĄ I W CENTRALNE OGRZEWANIE, LICZBY MIESZKAŃ I RODZAJU PODMIOTÓW BĘDĄCYCH WŁAŚCICIELAMI TYCH BUDYNKÓW (cd.)

WYSZCZEGÓLNIENIE b - budynki m - mieszkania	Ogółem	Gaz z sieci			Centralne ogrzewanie				
		jest	nie ma	nie usta- lono	jest w budynku			nie ma	nie usta- lono
					razem	z sieci	lokalne		

MIASTA (cd.)

**BUDYNKI STANOWIĄCE WŁASNOŚĆ:
Skarbu Państwa**

RAZEM.....	b	163	89	74	-	85	30	55	78	-
	m	1558	1309	249	-	1238	1096	142	320	-
o liczbie mieszkań:										
1	b	64	25	39	-	31	1	30	33	-
	m	64	25	39	-	31	1	30	33	-
2	b	19	10	9	-	11	-	11	8	-
	m	38	20	18	-	22	-	22	16	-
3	b	9	3	6	-	5	-	5	4	-
	m	27	9	18	-	15	-	15	12	-
4 - 5	b	12	10	2	-	-	-	-	12	-
	m	50	42	8	-	-	-	-	50	-
6 - 9	b	25	11	14	-	9	2	7	16	-
	m	178	77	101	-	62	15	47	116	-
10 i więcej	b	34	30	4	-	29	27	2	5	-
	m	1201	1136	65	-	1108	1080	28	93	-

Zakładów pracy-razem

RAZEM.....	b	337	153	184	-	195	50	145	141	1
	m	2351	1780	571	-	1597	1096	501	634	120
o liczbie mieszkań:										
1	b	146	54	92	-	90	7	83	56	-
	m	146	54	92	-	90	7	83	56	-
2	b	52	23	29	-	32	5	27	20	-
	m	104	46	58	-	64	10	54	40	-
3	b	25	11	14	-	21	1	20	4	-
	m	75	33	42	-	63	3	60	12	-
4 - 5	b	32	6	26	-	1	1	-	31	-
	m	137	28	109	-	4	4	-	133	-
6 - 9	b	22	11	11	-	7	6	1	15	-
	m	156	75	81	-	50	42	8	106	-
10 i więcej	b	60	48	12	-	44	30	14	15	1
	m	1733	1544	189	-	1326	1030	296	287	120

TABL.14. BUDYNKI MIESZKALNE WEDŁUG WYPOSAŻENIA W SIEĆ GAZOWĄ I W CENTRALNE OGRZEWANIE, LICZBY MIESZKAŃ I RODZAJU PODMIOTÓW BĘDĄCYCH WŁAŚCICIELAMI TYCH BUDYNKÓW (cd.)

WYSZCZEGÓLNIENIE b - budynki m - mieszkania	Ogółem	Gaz z sieci			Centralne ogrzewanie				
		jest	nie ma	nie ustalono	jest w budynku			nie ma	nie ustalono
					razem	z sieci	lokalne		

MIASTA (cd.)

BUDYNKI STANOWIĄCE WŁASNOŚĆ:

Zakładów pracy sektora publicznego

RAZEM.....	b	279	127	152	-	156	40	116	122	1
	m	2086	1598	488	-	1419	994	425	547	120
o liczbie mieszkań:										
1	b	117	44	73	-	68	4	64	49	-
	m	117	44	73	-	68	4	64	49	-
2	b	46	21	25	-	29	4	25	17	-
	m	92	42	50	-	58	8	50	34	-
3	b	17	7	10	-	15	-	15	2	-
	m	51	21	30	-	45	-	45	6	-
4 - 5	b	28	3	25	-	-	-	-	28	-
	m	119	15	104	-	-	-	-	119	-
6 - 9	b	17	8	9	-	5	5	-	12	-
	m	117	51	66	-	33	33	-	84	-
10 i więcej	b	54	44	10	-	39	27	12	14	1
	m	1590	1425	165	-	1215	949	266	255	120

Zakładów pracy sektora prywatnego

RAZEM.....	b	58	26	32	-	39	10	29	19	-
	m	265	182	83	-	178	102	76	87	-
o liczbie mieszkań:										
1	b	29	10	19	-	22	3	19	7	-
	m	29	10	19	-	22	3	19	7	-
2	b	6	2	4	-	3	1	2	3	-
	m	12	4	8	-	6	2	4	6	-
3	b	8	4	4	-	6	1	5	2	-
	m	24	12	12	-	18	3	15	6	-
4 - 5	b	4	3	1	-	1	1	-	3	-
	m	18	13	5	-	4	4	-	14	-
6 - 9	b	5	3	2	-	2	1	1	3	-
	m	39	24	15	-	17	9	8	22	-
10 i więcej	b	6	4	2	-	5	3	2	1	-
	m	143	119	24	-	111	81	30	32	-

TABL.14. BUDYNKI MIESZKALNE WEDŁUG WYPOSAŻENIA W SIEĆ GAZOWĄ I W CENTRALNE OGRZEWANIE, LICZBY MIESZKAŃ I RODZAJU PODMIOTÓW BĘDĄCYCH WŁAŚCICIELAMI TYCH BUDYNKÓW (cd.)

WYSZCZEGÓLNIENIE b - budynki m - mieszkania	Ogółem	Gaz z sieci			Centralne ogrzewanie				
		jest	nie ma	nie ustalono	jest w budynku			nie ma	nie ustalono
					razem	z sieci	lokalne		

MIASTA (cd.)

BUDYNKI STANOWIĄCE WŁASNOŚĆ:

Towarzystw budownictwa społecznego

RAZEM.....	b	10	9	1	-	7	4	3	3	-
	m	140	138	2	-	86	54	32	54	-
o liczbie mieszkań:										
1	b	-	-	-	-	-	-	-	-	-
2	b	2	1	1	-	1	-	1	1	-
	m	4	2	2	-	2	-	2	2	-
3 - 9	b	-	-	-	-	-	-	-	-	-
10 i więcej	b	8	8	-	-	6	4	2	2	-
	m	136	136	-	-	84	54	30	52	-

Pozostałych podmiotów

RAZEM.....	b	222	168	54	-	156	15	141	66	-
	m	563	369	194	-	294	52	242	269	-
o liczbie mieszkań:										
1	b	128	104	24	-	106	7	99	22	-
	m	128	104	24	-	106	7	99	22	-
2	b	26	21	5	-	19	2	17	7	-
	m	52	42	10	-	38	4	34	14	-
3	b	21	15	6	-	18	-	18	3	-
	m	63	45	18	-	54	-	54	9	-
4 - 5	b	20	11	9	-	1	1	-	19	-
	m	85	45	40	-	5	5	-	80	-
6 - 9	b	20	14	6	-	11	5	6	9	-
	m	141	98	43	-	81	36	45	60	-
10 i więcej	b	7	3	4	-	1	-	1	6	-
	m	94	35	59	-	10	-	10	84	-

TABL.14. BUDYNKI MIESZKALNE WEDŁUG WYPOSAŻENIA W SIEĆ GAZOWĄ I W CENTRALNE OGRZEWANIE, LICZBY MIESZKAŃ I RODZAJU PODMIOTÓW BĘDĄCYCH WŁAŚCICIELAMI TYCH BUDYNKÓW (cd.)

WYSZCZEGÓLNIENIE b - budynki m - mieszkania	Ogółem	Gaz z sieci			Centralne ogrzewanie				
		jest	nie ma	nie ustalono	jest w budynku			nie ma	nie ustalono
					razem	z sieci	lokalne		

MIASTA (cd.)

BUDYNKI STANOWIĄCE WŁASNOŚĆ:

Wspólną

RAZEM.....	b	3565	3017	548	-	2195	1355	840	1363	7
	m	74161	68862	5299	-	60694	56331	4363	13397	70
o liczbie mieszkań:										
1	b	37	34	3	-	34	-	34	3	-
	m	37	34	3	-	34	-	34	3	-
2	b	631	531	100	-	508	4	504	123	-
	m	1262	1062	200	-	1016	8	1008	246	-
3	b	274	229	45	-	207	3	204	67	-
	m	822	687	135	-	621	9	612	201	-
4 - 5	b	395	311	84	-	10	10	-	382	3
	m	1706	1333	373	-	40	40	-	1652	14
6 - 9	b	395	261	134	-	73	56	17	322	-
	m	2881	1887	994	-	551	423	128	2330	-
10 i więcej	b	1833	1651	182	-	1363	1282	81	466	4
	m	67453	63859	3594	-	58432	55851	2581	8965	56

z wyodrębnionymi własnościami lokali mieszkalnych

RAZEM.....	b	3199	2714	485	-	1997	1353	644	1195	7
	m	72794	67858	4936	-	60239	56322	3917	12485	70
o liczbie mieszkań:										
1	b	2	-	2	-	-	-	-	2	-
	m	2	-	2	-	-	-	-	2	-
2	b	467	383	84	-	380	4	376	87	-
	m	934	766	168	-	760	8	752	174	-
3	b	232	191	41	-	173	2	171	59	-
	m	696	573	123	-	519	6	513	177	-
4 - 5	b	333	263	70	-	10	10	-	320	3
	m	1436	1129	307	-	40	40	-	1382	14
6 - 9	b	353	237	116	-	72	55	17	281	-
	m	2573	1714	859	-	545	417	128	2028	-
10 i więcej	b	1812	1640	172	-	1362	1282	80	446	4
	m	67153	63676	3477	-	58375	55851	2524	8722	56

TABL.14. BUDYNKI MIESZKALNE WEDŁUG WYPOSAŻENIA W SIEĆ GAZOWĄ I W CENTRALNE OGRZEWANIE, LICZBY MIESZKAŃ I RODZAJU PODMIOTÓW BĘDĄCYCH WŁAŚCICIELAMI TYCH BUDYNKÓW (cd.)

WYSZCZEGÓLNIENIE b - budynki m - mieszkania	Ogółem	Gaz z sieci			Centralne ogrzewanie				
		jest	nie ma	nie ustalono	jest w budynku			nie ma	nie ustalono
					razem	z sieci	lokalne		

MIASTA (cd.)

BUDYNKI STANOWIĄCE WŁASNOŚĆ:

Wspólną

z wyodrębnionymi własnościami lokali mieszkalnych (cd.)

właścicielami lokali są tylko osoby fizyczne

RAZEM.....	b	1114	936	178	-	610	69	541	499	5
	m	6226	5360	866	-	2980	1174	1806	3191	55
o liczbie mieszkań:										
1	b	2	-	2	-	-	-	-	2	-
	m	2	-	2	-	-	-	-	2	-
2	b	440	369	71	-	364	3	361	76	-
	m	880	738	142	-	728	6	722	152	-
3	b	190	166	24	-	151	1	150	39	-
	m	570	498	72	-	453	3	450	117	-
4 - 5	b	212	185	27	-	6	6	-	204	2
	m	896	779	117	-	24	24	-	863	9
6 - 9	b	112	81	31	-	18	13	5	94	-
	m	804	585	219	-	135	98	37	669	-
10 i więcej	b	158	135	23	-	71	46	25	84	3
	m	3074	2760	314	-	1640	1043	597	1388	46

właścicielami lokali są osoby fizyczne i gmina

RAZEM.....	b	1420	1162	258	-	839	780	59	580	1
	m	35598	32600	2998	-	27881	27039	842	7712	5
o liczbie mieszkań:										
1	b	-	-	-	-	-	-	-	-	-
2	b	21	9	12	-	12	1	11	9	-
	m	42	18	24	-	24	2	22	18	-
3	b	30	16	14	-	15	1	14	15	-
	m	90	48	42	-	45	3	42	45	-
4 - 5	b	102	66	36	-	2	2	-	99	1
	m	457	297	160	-	8	8	-	444	5
6 - 9	b	202	126	76	-	42	34	8	160	-
	m	1478	907	571	-	319	257	62	1159	-
10 i więcej	b	1065	945	120	-	768	742	26	297	-
	m	33531	31330	2201	-	27485	26769	716	6046	-

TABL.14. BUDYNKI MIESZKALNE WEDŁUG WYPOSAŻENIA W SIEĆ GAZOWĄ I W CENTRALNE OGRZEWANIE, LICZBY MIESZKAŃ I RODZAJU PODMIOTÓW BĘDĄCYCH WŁAŚCICIELAMI TYCH BUDYNKÓW (cd.)

WYSZCZEGÓLNIENIE b - budynki m - mieszkania	Ogółem	Gaz z sieci			Centralne ogrzewanie				
		jest	nie ma	nie ustalono	jest w budynku			nie ma	nie ustalono
					razem	z sieci	lokalne		

MIASTA (cd.)

BUDYNKI STANOWIĄCE WŁASNOŚĆ:

Wspólną

z wyodrębnionymi własnościami lokali mieszkalnych (cd.)

właścicielami lokali są osoby fizyczne i zakład pracy

RAZEM.....	b	158	147	11	-	122	110	12	36	-
	m	4978	4749	229	-	4438	4172	266	540	-
o liczbie mieszkań:										
1	b	-	-	-	-	-	-	-	-	-
2	b	1	-	1	-	-	-	-	1	-
	m	2	-	2	-	-	-	-	2	-
3	b	5	4	1	-	2	-	2	3	-
	m	15	12	3	-	6	-	6	9	-
4 - 5	b	4	4	-	-	-	-	-	4	-
	m	18	18	-	-	-	-	-	18	-
6 - 9	b	16	15	1	-	9	7	2	7	-
	m	123	115	8	-	68	55	13	55	-
10 i więcej	b	132	124	8	-	111	103	8	21	-
	m	4820	4604	216	-	4364	4117	247	456	-

właścicielami lokali są osoby fizyczne i spółdzielnia mieszkaniowa

RAZEM.....	b	441	418	23	-	399	376	23	42	-
	m	24908	24163	745	-	24168	23264	904	740	-
o liczbie mieszkań:										
1	b	-	-	-	-	-	-	-	-	-
2	b	2	2	-	-	2	-	2	-	-
	m	4	4	-	-	4	-	4	-	-
3	b	3	1	2	-	2	-	2	1	-
	m	9	3	6	-	6	-	6	3	-
4 - 5	b	4	4	-	-	2	2	-	2	-
	m	17	17	-	-	8	8	-	9	-
6 - 9	b	6	4	2	-	-	-	-	6	-
	m	46	29	17	-	-	-	-	46	-
10 i więcej	b	426	407	19	-	393	374	19	33	-
	m	24832	24110	722	-	24150	23256	894	682	-

TABL.14. BUDYNKI MIESZKALNE WEDŁUG WYPOSAŻENIA W SIEĆ GAZOWĄ I W CENTRALNE OGRZEWANIE, LICZBY MIESZKAŃ I RODZAJU PODMIOTÓW BĘDĄCYCH WŁAŚCICIELAMI TYCH BUDYNKÓW (cd.)

WYSZCZEGÓLNIENIE b - budynki m - mieszkania	Ogółem	Gaz z sieci			Centralne ogrzewanie				
		jest	nie ma	nie ustalono	jest w budynku			nie ma	nie ustalono
					razem	z sieci	lokalne		

MIASTA (dok.)

BUDYNKI STANOWIĄCE WŁASNOŚĆ:

Wspólną

z wyodrębnionymi własnościami lokali mieszkalnych (dok.)

właścicielami lokali są pozostałe podmioty

RAZEM.....	b	66	51	15	-	27	18	9	38	1
	m	1084	986	98	-	772	673	99	302	10
o liczbie mieszkań:										
1	b	-	-	-	-	-	-	-	-	-
2	b	3	3	-	-	2	-	2	1	-
	m	6	6	-	-	4	-	4	2	-
3	b	4	4	-	-	3	-	3	1	-
	m	12	12	-	-	9	-	9	3	-
4 - 5	b	11	4	7	-	-	-	-	11	-
	m	48	18	30	-	-	-	-	48	-
6 - 9	b	17	11	6	-	3	1	2	14	-
	m	122	78	44	-	23	7	16	99	-
10 i więcej	b	31	29	2	-	19	17	2	11	1
	m	896	872	24	-	736	666	70	150	10

bez wyodrębnionych własności lokali mieszkalnych

RAZEM.....	b	366	303	63	-	198	2	196	168	-
	m	1367	1004	363	-	455	9	446	912	-
o liczbie mieszkań:										
1	b	35	34	1	-	34	-	34	1	-
	m	35	34	1	-	34	-	34	1	-
2	b	164	148	16	-	128	-	128	36	-
	m	328	296	32	-	256	-	256	72	-
3	b	42	38	4	-	34	1	33	8	-
	m	126	114	12	-	102	3	99	24	-
4 - 5	b	62	48	14	-	-	-	-	62	-
	m	270	204	66	-	-	-	-	270	-
6 - 9	b	42	24	18	-	1	1	-	41	-
	m	308	173	135	-	6	6	-	302	-
10 i więcej	b	21	11	10	-	1	-	1	20	-
	m	300	183	117	-	57	-	57	243	-

TABL.14. BUDYNKI MIESZKALNE WEDŁUG WYPOSAŻENIA W SIEĆ GAZOWĄ I W CENTRALNE OGRZEWANIE, LICZBY MIESZKAŃ I RODZAJU PODMIOTÓW BĘDĄCYCH WŁAŚCICIELAMI TYCH BUDYNKÓW (cd.)

WYSZCZEGÓLNIENIE b - budynki m - mieszkania	Ogółem	Gaz z sieci			Centralne ogrzewanie				
		jest	nie ma	nie ustalono	jest w budynku			nie ma	nie ustalono
					razem	z sieci	lokalne		

WIEŚ

RAZEM.....	b	271798	159723	110994	1081	164936	202	164734	106840	22
	m	289898	171023	117794	1081	175313	4877	170436	114511	74
o liczbie mieszkań:										
1	b	264941	155481	108379	1081	160619	6	160613	104303	19
	m	264941	155481	108379	1081	160619	6	160613	104303	19
2	b	4929	3295	1634	-	3640	3	3637	1289	-
	m	9858	6590	3268	-	7280	6	7274	2578	-
3	b	521	288	233	-	362	1	361	159	-
	m	1563	864	699	-	1086	3	1083	477	-
4 - 5	b	700	279	421	-	4	4	-	696	-
	m	2941	1170	1771	-	19	19	-	2922	-
6 - 9	b	316	147	169	-	90	32	58	225	1
	m	2179	1028	1151	-	632	219	413	1540	7
10 i więcej	b	391	233	158	-	221	156	65	168	2
	m	8416	5890	2526	-	5677	4624	1053	2691	48

BUDYNKI STANOWIĄCE WŁASNOŚĆ:

Osób fizycznych

RAZEM.....	b	267185	157716	108393	1076	162582	6	162576	104584	19
	m	272308	161116	110116	1076	165923	57	165866	106366	19
o liczbie mieszkań:										
1	b	263057	154748	107233	1076	159540	4	159536	103498	19
	m	263057	154748	107233	1076	159540	4	159536	103498	19
2	b	3739	2750	989	-	2867	-	2867	872	-
	m	7478	5500	1978	-	5734	-	5734	1744	-
3	b	221	155	66	-	164	-	164	57	-
	m	663	465	198	-	492	-	492	171	-
4 - 5	b	113	42	71	-	-	-	-	113	-
	m	471	177	294	-	-	-	-	471	-
6 - 9	b	32	13	19	-	5	-	5	27	-
	m	219	90	129	-	35	-	35	184	-
10 i więcej	b	23	8	15	-	6	2	4	17	-
	m	420	136	284	-	122	53	69	298	-

TABL.14. BUDYNKI MIESZKALNE WEDŁUG WYPOSAŻENIA W SIEĆ GAZOWĄ I W CENTRALNE OGRZEWANIE, LICZBY MIESZKAŃ I RODZAJU PODMIOTÓW BĘDĄCYCH WŁAŚCICIELAMI TYCH BUDYNKÓW (cd.)

WYSZCZEGÓLNIENIE b - budynki m - mieszkania	Ogółem	Gaz z sieci			Centralne ogrzewanie				
		jest	nie ma	nie ustalono	jest w budynku			nie ma	nie ustalono
					razem	z sieci	lokalne		

WIEŚ (cd.)

**BUDYNKI STANOWIĄCE WŁASNOŚĆ:
Spółdzielni mieszkaniowych**

RAZEM.....	b	172	118	54	-	126	108	18	44	2
	m	4259	3566	693	-	3710	3520	190	501	48
o liczbie mieszkań:										
1	b	2	1	1	-	2	-	2	-	-
	m	2	1	1	-	2	-	2	-	-
2	b	6	-	6	-	6	1	5	-	-
	m	12	-	12	-	12	2	10	-	-
3	b	1	-	1	-	1	-	1	-	-
	m	3	-	3	-	3	-	3	-	-
4 - 5	b	25	11	14	-	1	1	-	24	-
	m	106	46	60	-	4	4	-	102	-
6 - 9	b	15	11	4	-	13	13	-	2	-
	m	103	73	30	-	89	89	-	14	-
10 i więcej	b	123	95	28	-	103	93	10	18	2
	m	4033	3446	587	-	3600	3425	175	385	48

Gmin

RAZEM.....	b	867	346	521	-	369	5	364	498	-
	m	1771	764	1007	-	779	66	713	992	-
o liczbie mieszkań:										
1	b	431	125	306	-	151	1	150	280	-
	m	431	125	306	-	151	1	150	280	-
2	b	245	131	114	-	152	-	152	93	-
	m	490	262	228	-	304	-	304	186	-
3	b	74	38	36	-	45	-	45	29	-
	m	222	114	108	-	135	-	135	87	-
4 - 5	b	83	35	48	-	-	-	-	83	-
	m	356	147	209	-	-	-	-	356	-
6 - 9	b	32	17	15	-	19	3	16	13	-
	m	216	116	100	-	133	19	114	83	-
10 i więcej	b	2	-	2	-	2	1	1	-	-
	m	56	-	56	-	56	46	10	-	-

TABL.14. BUDYNKI MIESZKALNE WEDŁUG WYPOSAŻENIA W SIEĆ GAZOWĄ I W CENTRALNE OGRZEWANIE, LICZBY MIESZKAŃ I RODZAJU PODMIOTÓW BĘDĄCYCH WŁAŚCICIELAMI TYCH BUDYNKÓW (cd.)

WYSZCZEGÓLNIENIE b - budynki m - mieszkania	Ogółem	Gaz z sieci			Centralne ogrzewanie				
		jest	nie ma	nie usta- lono	jest w budynku			nie ma	nie usta- lono
					razem	z sieci	lokalne		

WIEŚ (cd.)

**BUDYNKI STANOWIĄCE WŁASNOŚĆ:
Skarbu Państwa**

RAZEM.....	b	532	145	385	2	261	24	237	271	-
	m	1252	310	940	2	617	191	426	635	-
o liczbie mieszkań:										
1	b	323	93	228	2	168	1	167	155	-
	m	323	93	228	2	168	1	167	155	-
2	b	74	14	60	-	37	1	36	37	-
	m	148	28	120	-	74	2	72	74	-
3	b	33	12	21	-	22	1	21	11	-
	m	99	36	63	-	66	3	63	33	-
4 - 5	b	54	16	38	-	2	2	-	52	-
	m	236	69	167	-	10	10	-	226	-
6 - 9	b	29	8	21	-	16	8	8	13	-
	m	207	54	153	-	114	59	55	93	-
10 i więcej	b	19	2	17	-	16	11	5	3	-
	m	239	30	209	-	185	116	69	54	-

Zakładów pracy-razem

RAZEM.....	b	881	122	757	2	396	2	394	484	1
	m	1571	244	1325	2	675	18	657	889	7
o liczbie mieszkań:										
1	b	554	80	472	2	261	-	261	293	-
	m	554	80	472	2	261	-	261	293	-
2	b	212	23	189	-	106	-	106	106	-
	m	424	46	378	-	212	-	212	212	-
3	b	35	4	31	-	15	-	15	20	-
	m	105	12	93	-	45	-	45	60	-
4 - 5	b	53	8	45	-	-	-	-	53	-
	m	221	32	189	-	-	-	-	221	-
6 - 9	b	16	4	12	-	6	1	5	9	1
	m	106	27	79	-	43	6	37	56	7
10 i więcej	b	11	3	8	-	8	1	7	3	-
	m	161	47	114	-	114	12	102	47	-

TABL.14. BUDYNKI MIESZKALNE WEDŁUG WYPOSAŻENIA W SIEĆ GAZOWĄ I W CENTRALNE OGRZEWANIE, LICZBY MIESZKAŃ I RODZAJU PODMIOTÓW BĘDĄCYCH WŁAŚCICIELAMI TYCH BUDYNKÓW (cd.)

WYSZCZEGÓLNIENIE b - budynki m - mieszkania	Ogółem	Gaz z sieci			Centralne ogrzewanie				
		jest	nie ma	nie usta- lono	jest w budynku			nie ma	nie usta- lono
					razem	z sieci	lokalne		

WIEŚ (cd.)

BUDYNKI STANOWIĄCE WŁASNOŚĆ:

Zakładów pracy sektora publicznego

RAZEM.....	b	791	100	689	2	361	1	360	430	-
	m	1401	186	1213	2	612	12	600	789	-
o liczbie mieszkań:										
1	b	489	67	420	2	238	-	238	251	-
	m	489	67	420	2	238	-	238	251	-
2	b	202	19	183	-	99	-	99	103	-
	m	404	38	366	-	198	-	198	206	-
3	b	32	3	29	-	13	-	13	19	-
	m	96	9	87	-	39	-	39	57	-
4 - 5	b	47	7	40	-	-	-	-	47	-
	m	195	28	167	-	-	-	-	195	-
6 - 9	b	11	2	9	-	3	-	3	8	-
	m	73	14	59	-	23	-	23	50	-
10 i więcej	b	10	2	8	-	8	1	7	2	-
	m	144	30	114	-	114	12	102	30	-

Zakłady pracy sektora prywatnego

RAZEM.....	b	90	22	68	-	35	1	34	54	1
	m	170	58	112	-	63	6	57	100	7
o liczbie mieszkań:										
1	b	65	13	52	-	23	-	23	42	-
	m	65	13	52	-	23	-	23	42	-
2	b	10	4	6	-	7	-	7	3	-
	m	20	8	12	-	14	-	14	6	-
3	b	3	1	2	-	2	-	2	1	-
	m	9	3	6	-	6	-	6	3	-
4 - 5	b	6	1	5	-	-	-	-	6	-
	m	26	4	22	-	-	-	-	26	-
6 - 9	b	5	2	3	-	3	1	2	1	1
	m	33	13	20	-	20	6	14	6	7
10 i więcej	b	1	1	-	-	-	-	-	1	-
	m	17	17	-	-	-	-	-	17	-

TABL.14. BUDYNKI MIESZKALNE WEDŁUG WYPOSAŻENIA W SIEĆ GAZOWĄ I W CENTRALNE OGRZEWANIE, LICZBY MIESZKAŃ I RODZAJU PODMIOTÓW BĘDĄCYCH WŁAŚCICIELAMI TYCH BUDYNKÓW (cd.)

WYSZCZEGÓLNIENIE b - budynki m - mieszkania	Ogółem	Gaz z sieci			Centralne ogrzewanie				
		jest	nie ma	nie ustalono	jest w budynku			nie ma	nie ustalono
					razem	z sieci	lokalne		

WIEŚ (cd.)

BUDYNKI STANOWIĄCE WŁASNOŚĆ:

Pozostałych podmiotów

RAZEM.....	b	652	496	155	1	564	1	563	88	-
	m	776	594	181	1	657	2	655	119	-
o liczbie mieszkań:										
1	b	569	431	137	1	493	-	493	76	-
	m	569	431	137	1	493	-	493	76	-
2	b	51	40	11	-	49	1	48	2	-
	m	102	80	22	-	98	2	96	4	-
3	b	24	18	6	-	22	-	22	2	-
	m	72	54	18	-	66	-	66	6	-
4 - 5	b	8	7	1	-	-	-	-	8	-
	m	33	29	4	-	-	-	-	33	-
6 i więcej	b	-	-	-	-	-	-	-	-	-

Wspólną

RAZEM.....	b	1509	780	729	-	638	56	582	871	-
	m	7961	4429	3532	-	2952	1023	1929	5009	-
o liczbie mieszkań:										
1	b	5	3	2	-	4	-	4	1	-
	m	5	3	2	-	4	-	4	1	-
2	b	602	337	265	-	423	-	423	179	-
	m	1204	674	530	-	846	-	846	358	-
3	b	133	61	72	-	93	-	93	40	-
	m	399	183	216	-	279	-	279	120	-
4 - 5	b	364	160	204	-	1	1	-	363	-
	m	1518	670	848	-	5	5	-	1513	-
6 - 9	b	192	94	98	-	31	7	24	161	-
	m	1328	668	660	-	218	46	172	1110	-
10 i więcej	b	213	125	88	-	86	48	38	127	-
	m	3507	2231	1276	-	1600	972	628	1907	-

TABL.14. BUDYNKI MIESZKALNE WEDŁUG WYPOSAŻENIA W SIEĆ GAZOWĄ I W CENTRALNE OGRZEWANIE, LICZBY MIESZKAŃ I RODZAJU PODMIOTÓW BĘDĄCYCH WŁAŚCICIELAMI TYCH BUDYNKÓW (cd.)

WYSZCZEGÓLNIENIE b - budynki m - mieszkania	Ogółem	Gaz z sieci			Centralne ogrzewanie				
		jest	nie ma	nie ustalono	jest w budynku			nie ma	nie ustalono
					razem	z sieci	lokalne		

WIEŚ (cd.)

BUDYNKI STANOWIĄCE WŁASNOŚĆ:

Wspólną

z wyodrębnionymi własnościami lokali mieszkalnych

RAZEM.....	b	1435	722	713	-	588	56	532	847	-
	m	7754	4285	3469	-	2816	1023	1793	4938	-
o liczbie mieszkań:										
1	b	4	3	1	-	4	-	4	-	-
	m	4	3	1	-	4	-	4	-	-
2	b	542	289	253	-	380	-	380	162	-
	m	1084	578	506	-	760	-	760	324	-
3	b	127	57	70	-	87	-	87	40	-
	m	381	171	210	-	261	-	261	120	-
4 - 5	b	361	157	204	-	1	1	-	360	-
	m	1506	658	848	-	5	5	-	1501	-
6 - 9	b	189	91	98	-	31	7	24	158	-
	m	1304	644	660	-	218	46	172	1086	-
10 i więcej	b	212	125	87	-	85	48	37	127	-
	m	3475	2231	1244	-	1568	972	596	1907	-

właścicielami lokali są tylko osoby fizyczne

RAZEM.....	b	1206	627	579	-	493	36	457	713	-
	m	6085	3408	2677	-	2041	632	1409	4044	-
o liczbie mieszkań:										
1	b	4	3	1	-	4	-	4	-	-
	m	4	3	1	-	4	-	4	-	-
2	b	486	269	217	-	342	-	342	144	-
	m	972	538	434	-	684	-	684	288	-
3	b	105	48	57	-	70	-	70	35	-
	m	315	144	171	-	210	-	210	105	-
4 - 5	b	307	137	170	-	-	-	-	307	-
	m	1277	570	707	-	-	-	-	1277	-
6 - 9	b	144	76	68	-	19	4	15	125	-
	m	993	532	461	-	138	25	113	855	-
10 i więcej	b	160	94	66	-	58	32	26	102	-
	m	2524	1621	903	-	1005	607	398	1519	-

TABL.14. BUDYNKI MIESZKALNE WEDŁUG WYPOSAŻENIA W SIEĆ GAZOWĄ I W CENTRALNE OGRZEWANIE, LICZBY MIESZKAŃ I RODZAJU PODMIOTÓW BĘDĄCYCH WŁAŚCICIELAMI TYCH BUDYNKÓW (cd.)

WYSZCZEGÓLNIENIE b - budynki m - mieszkania	Ogółem	Gaz z sieci			Centralne ogrzewanie				
		jest	nie ma	nie ustalono	jest w budynku			nie ma	nie ustalono
					razem	z sieci	lokalne		

WIEŚ (cd.)

BUDYNKI STANOWIĄCE WŁASNOŚĆ:

Wspólną

z wyodrębnionymi własnościami lokali mieszkalnych (cd.)

właścicielami lokali są osoby fizyczne i gmina

RAZEM	b	99	47	52	-	44	5	39	55	-
	m	558	303	255	-	252	106	146	306	-
o liczbie mieszkań:										
1	b	-	-	-	-	-	-	-	-	-
2	b	34	15	19	-	24	-	24	10	-
	m	68	30	38	-	48	-	48	20	-
3	b	11	4	7	-	8	-	8	3	-
	m	33	12	21	-	24	-	24	9	-
4 - 5	b	21	13	8	-	-	-	-	21	-
	m	92	58	34	-	-	-	-	92	-
6 - 9	b	20	7	13	-	5	1	4	15	-
	m	139	53	86	-	32	6	26	107	-
10 i więcej	b	13	8	5	-	7	4	3	6	-
	m	226	150	76	-	148	100	48	78	-

właścicielami lokali są osoby fizyczne i zakład pracy

RAZEM	b	72	27	45	-	29	4	25	43	-
	m	574	305	269	-	262	127	135	312	-
o liczbie mieszkań:										
1	b	-	-	-	-	-	-	-	-	-
2	b	17	5	12	-	12	-	12	5	-
	m	34	10	24	-	24	-	24	10	-
3	b	7	3	4	-	6	-	6	1	-
	m	21	9	12	-	18	-	18	3	-
4 - 5	b	14	3	11	-	-	-	-	14	-
	m	57	12	45	-	-	-	-	57	-
6 - 9	b	16	4	12	-	3	-	3	13	-
	m	109	29	80	-	18	-	18	91	-
10 i więcej	b	18	12	6	-	8	4	4	10	-
	m	353	245	108	-	202	127	75	151	-

TABL.14. BUDYNKI MIESZKALNE WEDŁUG WYPOSAŻENIA W SIEĆ GAZOWĄ I W CENTRALNE OGRZEWANIE, LICZBY MIESZKAŃ I RODZAJU PODMIOTÓW BĘDĄCYCH WŁAŚCICIELAMI TYCH BUDYNKÓW (dok.)

WYSZCZEGÓLNIENIE b - budynki m - mieszkania	Ogółem	Gaz z sieci			Centralne ogrzewanie				
		jest	nie ma	nie ustalono	jest w budynku			nie ma	nie ustalono
					razem	z sieci	lokalne		

WIEŚ (dok.)

BUDYNKI STANOWIĄCE WŁASNOŚĆ:

Wspólną

z wyodrębnionymi własnościami lokali mieszkalnych (dok.)

właścicielami lokali są pozostałe podmioty

RAZEM.....	b	58	21	37	-	22	11	11	36	-
	m	537	269	268	-	261	158	103	276	-
o liczbie mieszkań:										
1	b	-	-	-	-	-	-	-	-	-
2	b	5	-	5	-	2	-	2	3	-
	m	10	-	10	-	4	-	4	6	-
3	b	4	2	2	-	3	-	3	1	-
	m	12	6	6	-	9	-	9	3	-
4 - 5	b	19	4	15	-	1	1	-	18	-
	m	80	18	62	-	5	5	-	75	-
6 - 9	b	9	4	5	-	4	2	2	5	-
	m	63	30	33	-	30	15	15	33	-
10 i więcej	b	21	11	10	-	12	8	4	9	-
	m	362	215	157	-	213	138	75	159	-

bez wyodrębnionych własności lokali mieszkalnych

RAZEM.....	b	74	58	16	-	50	-	50	24	-
	m	207	144	63	-	136	-	136	71	-
o liczbie mieszkań:										
1	b	1	-	1	-	-	-	-	1	-
	m	1	-	1	-	-	-	-	1	-
2	b	60	48	12	-	43	-	43	17	-
	m	120	96	24	-	86	-	86	34	-
3	b	6	4	2	-	6	-	6	-	-
	m	18	12	6	-	18	-	18	-	-
4 - 5	b	3	3	-	-	-	-	-	3	-
	m	12	12	-	-	-	-	-	12	-
6 - 9	b	3	3	-	-	-	-	-	3	-
	m	24	24	-	-	-	-	-	24	-
10 i więcej	b	1	-	1	-	1	-	1	-	-
	m	32	-	32	-	32	-	32	-	-

TABL. 15. BUDYNKI MIESZKALNE WEDŁUG STOPNIA WYPOSAŻENIA W INSTALACJE ¹⁾ ORAZ LICZBY MIESZKAŃ I RODZAJU PODMIOTÓW BĘDĄCYCH WŁAŚCICIELAMI LUB WSPÓŁWŁAŚCICIELAMI TYCH BUDYNKÓW

WYSZCZEGÓLNIENIE b - budynki m - mieszkania	Ogółem	Z wodociągiem								Bez wodociągu				Nie ustalono	
		z kanalizacją				bez kanalizacji				z c.o.		bez c.o.			
		z c.o.		bez c.o.		z c.o.		bez c.o.		z c.o.		bez c.o.			
		z gazem	bez gazu	z gazem	bez gazu	z gazem	bez gazu	z gazem	bez gazu	z gazem	bez gazu	z gazem	bez gazu		
OGÓŁEM															
OGÓŁEM	b	349425	174561	47119	36681	40076	374	377	3945	13280	310	419	6140	24798	1345
	m	549740	336634	55742	55151	50029	383	381	4009	13457	317	444	6260	25220	1713
o liczbie mieszkań:															
1	b	330987	163994	45438	33607	37562	366	374	3894	13169	305	397	6044	24508	1329
	m	330987	163994	45438	33607	37562	366	374	3894	13169	305	397	6044	24508	1329
2	b	9375	5942	1145	933	896	7	2	42	80	3	19	87	219	-
	m	18750	11884	2290	1866	1792	14	4	84	160	6	38	174	438	-
3	b	1408	772	193	168	204	1	1	8	16	2	3	3	37	-
	m	4224	2316	579	504	612	3	3	24	48	6	9	9	111	-
4 – 5	b	1672	20	5	909	694	-	-	-	11	-	-	4	28	1
	m	7125	81	23	3885	2947	-	-	-	48	-	-	17	120	4
6 – 9	b	1190	201	72	473	428	-	-	1	4	-	-	1	6	4
	m	8513	1488	509	3366	3031	-	-	7	32	-	-	6	43	31
10 i więcej	b	4793	3632	266	591	292	-	-	-	-	-	-	1	-	11
	m	180141	156871	6903	11923	4085	-	-	-	-	-	-	10	-	349

203

¹⁾ W przypadku instalacji wodociągowej, kanalizacyjnej i centralnego ogrzewania uwzględniono zarówno instalacje podłączone do sieci, jak też instalacje lokalne, natomiast w przypadku gazu tylko instalację sieciową.

TABL. 15. BUDYNKI MIESZKALNE WEDŁUG STOPNIA WYPOSAŻENIA W INSTALACJE ¹⁾ ORAZ LICZBY MIESZKAŃ I RODZAJU PODMIOTÓW BĘDĄCYCH WŁAŚCICIELAMI LUB WSPÓŁWŁAŚCICIELAMI TYCH BUDYNKÓW (cd.)

WYSZCZEGÓLNIENIE b - budynki m - mieszkania	Ogółem	Z wodociągiem								Bez wodociągu				Nie ustalono
		z kanalizacją				bez kanalizacji				z c.o.		bez c.o.		
		z c.o.		bez c.o.		z c.o.		bez c.o.		z c.o.		bez c.o.		
		z gazem	bez gazu	z gazem	bez gazu	z gazem	bez gazu	z gazem	bez gazu	z gazem	bez gazu	z gazem	bez gazu	

OGÓŁEM (cd.)

BUDYNKI STANOWIĄCE WŁASNOŚĆ:

Osób fizycznych

RAZEM.....	b	337078	168399	45723	34715	37927	371	374	3922	13167	308	403	6095	24347	1327
	m	349829	174542	46765	37630	40079	378	377	3970	13255	314	420	6183	24566	1350
o liczbie mieszkań:															
1	b	328360	163006	44897	33469	37074	365	372	3879	13103	304	387	6017	24163	1324
	m	328360	163006	44897	33469	37074	365	372	3879	13103	304	387	6017	24163	1324
2	b	7324	4950	749	759	518	5	1	38	52	2	15	73	162	-
	m	14648	9900	1498	1518	1036	10	2	76	104	4	30	146	324	-
3	b	677	413	67	97	69	1	1	5	6	2	1	1	14	-
	m	2031	1239	201	291	207	3	3	15	18	6	3	3	42	-
4 – 5	b	421	4	-	259	142	-	-	-	5	-	-	4	7	-
	m	1781	16	-	1107	591	-	-	-	21	-	-	17	29	-
6 – 9	b	180	9	2	88	77	-	-	-	1	-	-	-	1	2
	m	1280	66	12	625	545	-	-	-	9	-	-	-	8	15
10 i więcej.....	b	116	17	8	43	47	-	-	-	-	-	-	-	-	1
	m	1729	315	157	620	626	-	-	-	-	-	-	-	-	11

204

¹⁾ W przypadku instalacji wodociągowej, kanalizacyjnej i centralnego ogrzewania uwzględniono zarówno instalacje podłączone do sieci, jak też instalacje lokalne, natomiast w przypadku gazu tylko instalację sieciową.

TABL. 15. BUDYNKI MIESZKALNE WEDŁUG STOPNIA WYPOSAŻENIA W INSTALACJE ¹⁾ ORAZ LICZBY MIESZKAŃ I RODZAJU PODMIOTÓW BĘDĄCYCH WŁAŚCICIELAMI LUB WSPÓŁWŁAŚCICIELAMI TYCH BUDYNKÓW (cd.)

WYSZCZEGÓLNIENIE b - budynki m - mieszkania	Ogółem	Z wodociągiem								Bez wodociągu				Nie ustalono
		z kanalizacją				bez kanalizacji				z c.o.		bez c.o.		
		z c.o.		bez c.o.		z c.o.		bez c.o.		z c.o.		bez c.o.		
		z gazem	bez gazu	z gazem	bez gazu	z gazem	bez gazu	z gazem	bez gazu	z gazem	bez gazu	z gazem	bez gazu	

OGÓŁEM (cd.)

BUDYNKI STANOWIĄCE WŁASNOŚĆ:

Spółdzielni mieszkaniowych

RAZEM	b	2590	2313	136	95	38	-	-	-	-	-	-	1	2	5
	m	100214	94556	3398	1763	357	-	-	-	-	-	-	1	2	137
o liczbie mieszkań:															
1	b	157	147	3	-	4	-	-	-	-	-	-	1	2	-
	m	157	147	3	-	4	-	-	-	-	-	-	1	2	-
2	b	20	8	11	-	1	-	-	-	-	-	-	-	-	-
	m	40	16	22	-	2	-	-	-	-	-	-	-	-	-
3	b	3	1	1	-	1	-	-	-	-	-	-	-	-	-
	m	9	3	3	-	3	-	-	-	-	-	-	-	-	-
4 – 5	b	44	4	1	23	16	-	-	-	-	-	-	-	-	-
	m	186	16	4	97	69	-	-	-	-	-	-	-	-	-
6 – 9	b	71	48	10	8	4	-	-	-	-	-	-	-	-	1
	m	515	344	70	64	28	-	-	-	-	-	-	-	-	9
10 i więcej.....	b	2295	2105	110	64	12	-	-	-	-	-	-	-	-	4
	m	99307	94030	3296	1602	251	-	-	-	-	-	-	-	-	128

¹⁾ W przypadku instalacji wodociągowej, kanalizacyjnej i centralnego ogrzewania uwzględniono zarówno instalacje podłączone do sieci, jak też instalacje lokalne, natomiast w przypadku gazu tylko instalację sieciową.

TABL. 15. BUDYNKI MIESZKALNE WEDŁUG STOPNIA WYPOSAŻENIA W INSTALACJE ¹⁾ ORAZ LICZBY MIESZKAŃ I RODZAJU PODMIOTÓW BĘDĄCYCH WŁAŚCICIELAMI LUB WSPÓŁWŁAŚCICIELAMI TYCH BUDYNKÓW (cd.)

WYSZCZEGÓLNIENIE b - budynki m - mieszkania	Ogółem	Z wodociągiem								Bez wodociągu				Nie ustalono
		z kanalizacją				bez kanalizacji				z c.o.		bez c.o.		
		z c.o.		bez c.o.		z c.o.		bez c.o.		z c.o.		bez c.o.		
		z gazem	bez gazu	z gazem	bez gazu	z gazem	bez gazu	z gazem	bez gazu	z gazem	bez gazu	z gazem	bez gazu	

OGÓŁEM (cd.)

BUDYNKI STANOWIĄCE WŁASNOŚĆ:

Gmin

RAZEM	b	1886	429	203	354	605	1	1	15	51	-	3	21	202	1
	m	9364	3481	855	2020	2498	2	1	27	94	-	3	39	310	34
o liczbie mieszkań:															
1	b	644	120	83	52	183	-	1	10	29	-	3	16	147	-
	m	644	120	83	52	183	-	1	10	29	-	3	16	147	-
2	b	362	129	61	45	82	1	-	2	14	-	-	2	26	-
	m	724	258	122	90	164	2	-	4	28	-	-	4	52	-
3	b	174	58	24	20	53	-	-	2	2	-	-	1	14	-
	m	522	174	72	60	159	-	-	6	6	-	-	3	42	-
4 – 5	b	269	-	1	111	138	-	-	-	5	-	-	-	14	-
	m	1172	-	4	486	600	-	-	-	22	-	-	-	60	-
6 – 9	b	240	35	16	84	101	-	-	1	1	-	-	1	1	-
	m	1721	269	117	607	697	-	-	7	9	-	-	6	9	-
10 i więcej.....	b	197	87	18	42	48	-	-	-	-	-	-	1	-	1
	m	4581	2660	457	725	695	-	-	-	-	-	-	10	-	34

¹⁾ W przypadku instalacji wodociągowej, kanalizacyjnej i centralnego ogrzewania uwzględniono zarówno instalacje podłączone do sieci, jak też instalacje lokalne, natomiast w przypadku gazu tylko instalację sieciową.

TABL. 15. BUDYNKI MIESZKALNE WEDŁUG STOPNIA WYPOSAŻENIA W INSTALACJE ¹⁾ ORAZ LICZBY MIESZKAŃ I RODZAJU PODMIOTÓW BĘDĄCYCH WŁAŚCICIELAMI LUB WSPÓŁWŁAŚCICIELAMI TYCH BUDYNKÓW (cd.)

WYSZCZEGÓLNIENIE b - budynki m - mieszkania	Ogółem	Z wodociągiem								Bez wodociągu				Nie ustalono
		z kanalizacją				bez kanalizacji				z c.o.		bez c.o.		
		z c.o.		bez c.o.		z c.o.		bez c.o.		z c.o.		bez c.o.		
		z gazem	bez gazu	z gazem	bez gazu	z gazem	bez gazu	z gazem	bez gazu	z gazem	bez gazu	z gazem	bez gazu	

OGÓŁEM (cd.)

BUDYNKI STANOWIĄCE WŁASNOŚĆ:

Skarbu Państwa

RAZEM	b	695	161	181	67	182	-	-	2	13	-	4	4	79	2
	m	2810	1332	518	280	544	-	-	3	23	-	5	4	99	2
o liczbie mieszkań:															
1	b	387	89	107	24	80	-	-	1	9	-	3	4	68	2
	m	387	89	107	24	80	-	-	1	9	-	3	4	68	2
2	b	93	19	28	4	30	-	-	1	2	-	1	-	8	-
	m	186	38	56	8	60	-	-	2	4	-	2	-	16	-
3	b	42	13	14	2	12	-	-	-	1	-	-	-	-	-
	m	126	39	42	6	36	-	-	-	3	-	-	-	-	-
4 – 5	b	66	1	1	25	37	-	-	-	-	-	-	-	2	-
	m	286	5	5	106	161	-	-	-	-	-	-	-	9	-
6 – 9	b	54	11	14	8	19	-	-	-	1	-	-	-	1	-
	m	385	77	99	54	142	-	-	-	7	-	-	-	6	-
10 i więcej.....	b	53	28	17	4	4	-	-	-	-	-	-	-	-	-
	m	1440	1084	209	82	65	-	-	-	-	-	-	-	-	-

207

¹⁾ W przypadku instalacji wodociągowej, kanalizacyjnej i centralnego ogrzewania uwzględniono zarówno instalacje podłączone do sieci, jak też instalacje lokalne, natomiast w przypadku gazu tylko instalację sieciową.

TABL. 15. BUDYNKI MIESZKALNE WEDŁUG STOPNIA WYPOSAŻENIA W INSTALACJE ¹⁾ ORAZ LICZBY MIESZKAŃ I RODZAJU PODMIOTÓW BĘDĄCYCH WŁAŚCICIELAMI LUB WSPÓŁWŁAŚCICIELAMI TYCH BUDYNKÓW (cd.)

WYSZCZEGÓLNIENIE b - budynki m - mieszkania	Ogółem	Z wodociągiem								Bez wodociągu				Nie ustalono
		z kanalizacją				bez kanalizacji				z c.o.		bez c.o.		
		z c.o.		bez c.o.		z c.o.		bez c.o.		z c.o.		bez c.o.		
		z gazem	bez gazu	z gazem	bez gazu	z gazem	bez gazu	z gazem	bez gazu	z gazem	bez gazu	z gazem	bez gazu	

OGÓLEM (cd.)

BUDYNKI STANOWIĄCE WŁASNOŚĆ:

Zakładów pracy-razem

RAZEM	b	1218	203	379	60	394	1	1	4	25	1	6	4	136	4
	m	3922	1514	746	369	940	1	1	7	30	1	9	5	170	129
o liczbie mieszkań:															
1	b	700	104	240	23	181	1	1	2	21	1	4	3	117	2
	m	700	104	240	23	181	1	1	2	21	1	4	3	117	2
2	b	264	38	99	6	105	-	-	1	3	-	1	1	10	-
	m	528	76	198	12	210	-	-	2	6	-	2	2	20	-
3	b	60	14	21	-	16	-	-	1	1	-	1	-	6	-
	m	180	42	63	-	48	-	-	3	3	-	3	-	18	-
4 – 5	b	85	1	-	13	69	-	-	-	-	-	-	-	2	-
	m	358	4	-	56	289	-	-	-	-	-	-	-	9	-
6 – 9	b	38	7	6	7	16	-	-	-	-	-	-	-	1	1
	m	262	48	45	47	109	-	-	-	-	-	-	-	6	7
10 i więcej.....	b	71	39	13	11	7	-	-	-	-	-	-	-	-	1
	m	1894	1240	200	231	103	-	-	-	-	-	-	-	-	120

¹⁾ W przypadku instalacji wodociągowej, kanalizacyjnej i centralnego ogrzewania uwzględniono zarówno instalacje podłączone do sieci, jak też instalacje lokalne, natomiast w przypadku gazu tylko instalację sieciową.

TABL. 15. BUDYNKI MIESZKALNE WEDŁUG STOPNIA WYPOSAŻENIA W INSTALACJE ¹⁾ ORAZ LICZBY MIESZKAŃ I RODZAJU PODMIOTÓW BĘDĄCYCH WŁAŚCICIELAMI LUB WSPÓŁWŁAŚCICIELAMI TYCH BUDYNKÓW (cd.)

WYSZCZEGÓLNIENIE b - budynki m - mieszkania	Ogółem	Z wodociągiem								Bez wodociągu				Nie ustalono
		z kanalizacją				bez kanalizacji				z c.o.		bez c.o.		
		z c.o.		bez c.o.		z c.o.		bez c.o.		z c.o.		bez c.o.		
		z gazem	bez gazu	z gazem	bez gazu	z gazem	bez gazu	z gazem	bez gazu	z gazem	bez gazu	z gazem	bez gazu	

OGÓŁEM (cd.)

BUDYNKI STANOWIĄCE WŁASNOŚĆ:

Zakładów pracy sektora publicznego

RAZEM	b	1070	171	339	46	365	1	1	3	15	1	4	4	117	3
	m	3487	1368	655	284	873	1	1	5	17	1	5	5	150	122
o liczbie mieszkań:															
1	b	606	87	213	17	164	1	1	2	13	1	3	3	99	2
	m	606	87	213	17	164	1	1	2	13	1	3	3	99	2
2	b	248	34	93	5	103	-	-	-	2	-	1	1	9	-
	m	496	68	186	10	206	-	-	-	4	-	2	2	18	-
3	b	49	9	19	-	14	-	-	1	-	-	-	-	6	-
	m	147	27	57	-	42	-	-	3	-	-	-	-	18	-
4 – 5	b	75	-	-	10	63	-	-	-	-	-	-	-	2	-
	m	314	-	-	43	262	-	-	-	-	-	-	-	9	-
6 – 9	b	28	5	3	5	14	-	-	-	-	-	-	-	1	-
	m	190	33	23	32	96	-	-	-	-	-	-	-	6	-
10 i więcej.....	b	64	36	11	9	7	-	-	-	-	-	-	-	-	1
	m	1734	1153	176	182	103	-	-	-	-	-	-	-	-	120

¹⁾ W przypadku instalacji wodociągowej, kanalizacyjnej i centralnego ogrzewania uwzględniono zarówno instalacje podłączone do sieci, jak też instalacje lokalne, natomiast w przypadku gazu tylko instalację sieciową.

TABL. 15. BUDYNKI MIESZKALNE WEDŁUG STOPNIA WYPOSAŻENIA W INSTALACJE ¹⁾ ORAZ LICZBY MIESZKAŃ I RODZAJU PODMIOTÓW BĘDĄCYCH WŁAŚCICIELAMI LUB WSPÓŁWŁAŚCICIELAMI TYCH BUDYNKÓW (cd.)

WYSZCZEGÓLNIENIE b - budynki m - mieszkania	Ogółem	Z wodociągiem								Bez wodociągu				Nie usta- lono
		z kanalizacją				bez kanalizacji				z c.o.		bez c.o.		
		z c.o.		bez c.o.		z c.o.		bez c.o.		z c.o.		bez c.o.		
		z gazem	bez gazu	z gazem	bez gazu	z gazem	bez gazu	z gazem	bez gazu	z gazem	bez gazu	z gazem	bez gazu	

OGÓLEM (cd.)

BUDYNKI STANOWIĄCE WŁASNOŚĆ:

Zakładów pracy sektora prywatnego

RAZEM	b	148	32	40	14	29	-	-	1	10	-	2	-	19	1
	m	435	146	91	85	67	-	-	2	13	-	4	-	20	7
o liczbie mieszkań:															
1	b	94	17	27	6	17	-	-	-	8	-	1	-	18	-
	m	94	17	27	6	17	-	-	-	8	-	1	-	18	-
2	b	16	4	6	1	2	-	-	1	1	-	-	-	1	-
	m	32	8	12	2	4	-	-	2	2	-	-	-	2	-
3	b	11	5	2	-	2	-	-	-	1	-	1	-	-	-
	m	33	15	6	-	6	-	-	-	3	-	3	-	-	-
4 – 5	b	10	1	-	3	6	-	-	-	-	-	-	-	-	-
	m	44	4	-	13	27	-	-	-	-	-	-	-	-	-
6 – 9	b	10	2	3	2	2	-	-	-	-	-	-	-	-	1
	m	72	15	22	15	13	-	-	-	-	-	-	-	-	7
10 i więcej.....	b	7	3	2	2	-	-	-	-	-	-	-	-	-	-
	m	160	87	24	49	-	-	-	-	-	-	-	-	-	-

¹⁾ W przypadku instalacji wodociągowej, kanalizacyjnej i centralnego ogrzewania uwzględniono zarówno instalacje podłączone do sieci, jak też instalacje lokalne, natomiast w przypadku gazu tylko instalację sieciową.

TABL. 15. BUDYNKI MIESZKALNE WEDŁUG STOPNIA WYPOSAŻENIA W INSTALACJE ¹⁾ ORAZ LICZBY MIESZKAŃ I RODZAJU PODMIOTÓW BĘDĄCYCH WŁAŚCICIELAMI LUB WSPÓŁWŁAŚCICIELAMI TYCH BUDYNKÓW (cd.)

WYSZCZEGÓLNIENIE b - budynki m - mieszkania	Ogółem	Z wodociągiem								Bez wodociągu				Nie ustalono
		z kanalizacją				bez kanalizacji				z c.o.		bez c.o.		
		z c.o.		bez c.o.		z c.o.		bez c.o.		z c.o.		bez c.o.		
		z gazem	bez gazu	z gazem	bez gazu	z gazem	bez gazu	z gazem	bez gazu	z gazem	bez gazu	z gazem	bez gazu	

OGÓLEM (cd.)

BUDYNKI STANOWIĄCE WŁASNOŚĆ:

Towarzystw budownictwa społecznego

RAZEM	b	10	7	-	2	1	-	-	-	-	-	-	-	-	-
	m	140	86	-	52	2	-	-	-	-	-	-	-	-	-
o liczbie mieszkań:															
1	b	-	-	-	-	-	-	-	-	-	-	-	-	-	-
2	b	2	1	-	-	1	-	-	-	-	-	-	-	-	-
	m	4	2	-	-	2	-	-	-	-	-	-	-	-	-
3 – 9	b	-	-	-	-	-	-	-	-	-	-	-	-	-	-
10 i więcej.....	b	8	6	-	2	-	-	-	-	-	-	-	-	-	-
	m	136	84	-	52	-	-	-	-	-	-	-	-	-	-

Pozostałych podmiotów

RAZEM	b	874	590	129	69	63	-	-	2	7	-	-	3	10	1
	m	1339	776	174	182	182	-	-	2	7	-	-	3	12	1
o liczbie mieszkań:															
1	b	697	492	106	38	39	-	-	2	7	-	-	3	9	1
	m	697	492	106	38	39	-	-	2	7	-	-	3	9	1

¹⁾ W przypadku instalacji wodociągowej, kanalizacyjnej i centralnego ogrzewania uwzględniono zarówno instalacje podłączone do sieci, jak też instalacje lokalne, natomiast w przypadku gazu tylko instalację sieciową.

TABL. 15. BUDYNKI MIESZKALNE WEDŁUG STOPNIA WYPOSAŻENIA W INSTALACJE ¹⁾ ORAZ LICZBY MIESZKAŃ I RODZAJU PODMIOTÓW BĘDĄCYCH WŁAŚCICIELAMI LUB WSPÓŁWŁAŚCICIELAMI TYCH BUDYNKÓW (cd.)

WYSZCZEGÓLNIENIE b - budynki m - mieszkania	Ogółem	Z wodociągiem								Bez wodociągu				Nie ustalono
		z kanalizacją				bez kanalizacji				z c.o.		bez c.o.		
		z c.o.		bez c.o.		z c.o.		bez c.o.		z c.o.		bez c.o.		
		z gazem	bez gazu	z gazem	bez gazu	z gazem	bez gazu	z gazem	bez gazu	z gazem	bez gazu	z gazem	bez gazu	

OGÓŁEM (cd.)

BUDYNKI STANOWIĄCE WŁASNOŚĆ:

Pozostałych podmiotów (dok.)

o liczbie mieszkań (dok.):															
2	b	77	56	12	5	4	-	-	-	-	-	-	-	-	-
	m	154	112	24	10	8	-	-	-	-	-	-	-	-	-
3	b	45	32	8	1	3	-	-	-	-	-	-	-	1	-
	m	135	96	24	3	9	-	-	-	-	-	-	-	3	-
4 – 5	b	28	-	1	18	9	-	-	-	-	-	-	-	-	-
	m	118	-	5	74	39	-	-	-	-	-	-	-	-	-
6 – 9	b	20	9	2	5	4	-	-	-	-	-	-	-	-	-
	m	141	66	15	32	28	-	-	-	-	-	-	-	-	-
10 i więcej.....	b	7	1	-	2	4	-	-	-	-	-	-	-	-	-
	m	94	10	-	25	59	-	-	-	-	-	-	-	-	-

¹⁾ W przypadku instalacji wodociągowej, kanalizacyjnej i centralnego ogrzewania uwzględniono zarówno instalacje podłączone do sieci, jak też instalacje lokalne, natomiast w przypadku gazu tylko instalację sieciową.

TABL. 15. BUDYNKI MIESZKALNE WEDŁUG STOPNIA WYPOSAŻENIA W INSTALACJE ¹⁾ ORAZ LICZBY MIESZKAŃ I RODZAJU PODMIOTÓW BĘDĄCYCH WŁAŚCICIELAMI LUB WSPÓŁWŁAŚCICIELAMI TYCH BUDYNKÓW (cd.)

WYSZCZEGÓLNIENIE b - budynki m - mieszkania	Ogółem	Z wodociągiem								Bez wodociągu				Nie ustalono
		z kanalizacją				bez kanalizacji				z c.o.		bez c.o.		
		z c.o.		bez c.o.		z c.o.		bez c.o.		z c.o.		bez c.o.		
		z gazem	bez gazu	z gazem	bez gazu	z gazem	bez gazu	z gazem	bez gazu	z gazem	bez gazu	z gazem	bez gazu	

OGÓŁEM (cd.)

BUDYNKI STANOWIĄCE WŁASNOŚĆ:

Wspólną

RAZEM	b	5074	2459	368	1319	866	1	1	-	17	1	3	12	22	5
	m	82122	60347	3286	12855	5427	2	2	-	48	2	7	25	61	60
o liczbie mieszkań:															
1	b	42	36	2	1	1	-	-	-	-	-	-	-	2	-
	m	42	36	2	1	1	-	-	-	-	-	-	-	2	-
2	b	1233	741	185	114	155	1	1	-	9	1	2	11	13	-
	m	2466	1482	370	228	310	2	2	-	18	2	4	22	26	-
3	b	407	241	58	48	50	-	-	-	6	-	1	1	2	-
	m	1221	723	174	144	150	-	-	-	18	-	3	3	6	-
4 – 5	b	759	10	1	460	283	-	-	-	1	-	-	-	3	1
	m	3224	40	5	1959	1198	-	-	-	5	-	-	-	13	4
6 – 9	b	587	82	22	273	207	-	-	-	1	-	-	-	2	-
	m	4209	618	151	1937	1482	-	-	-	7	-	-	-	14	-
10 i więcej.....	b	2046	1349	100	423	170	-	-	-	-	-	-	-	-	4
	m	70960	57448	2584	8586	2286	-	-	-	-	-	-	-	-	56

¹⁾ W przypadku instalacji wodociągowej, kanalizacyjnej i centralnego ogrzewania uwzględniono zarówno instalacje podłączone do sieci, jak też instalacje lokalne, natomiast w przypadku gazu tylko instalację sieciową.

TABL. 15. BUDYNKI MIESZKALNE WEDŁUG STOPNIA WYPOSAŻENIA W INSTALACJE ¹⁾ ORAZ LICZBY MIESZKAŃ I RODZAJU PODMIOTÓW BĘDĄCYCH WŁAŚCICIELAMI LUB WSPÓŁWŁAŚCICIELAMI TYCH BUDYNKÓW (cd.)

WYSZCZEGÓLNIENIE b - budynki m - mieszkania	Ogółem	Z wodociągiem								Bez wodociągu				Nie ustalono
		z kanalizacją				bez kanalizacji				z c.o.		bez c.o.		
		z c.o.		bez c.o.		z c.o.		bez c.o.		z c.o.		bez c.o.		
		z gazem	bez gazu	z gazem	bez gazu	z gazem	bez gazu	z gazem	bez gazu	z gazem	bez gazu	z gazem	bez gazu	

OGÓŁEM (cd.)

BUDYNKI STANOWIĄCE WŁASNOŚĆ:

Wspólną

z wyodrębnionymi własnościami lokali mieszkalnych

RAZEM	b	4634	2229	351	1194	809	-	1	-	16	1	3	7	18	5
	m	80548	59825	3219	12241	5078	-	2	-	46	2	7	15	53	60
o liczbie mieszkań:															
1	b	6	3	1	-	-	-	-	-	-	-	-	-	2	-
	m	6	3	1	-	-	-	-	-	-	-	-	-	2	-
2	b	1009	582	174	83	143	-	1	-	8	1	2	6	9	-
	m	2018	1164	348	166	286	-	2	-	16	2	4	12	18	-
3	b	359	205	54	42	48	-	-	-	6	-	1	1	2	-
	m	1077	615	162	126	144	-	-	-	18	-	3	3	6	-
4 – 5	b	694	10	1	409	269	-	-	-	1	-	-	-	3	1
	m	2942	40	5	1743	1132	-	-	-	5	-	-	-	13	4
6 – 9	b	542	81	22	247	189	-	-	-	1	-	-	-	2	-
	m	3877	612	151	1746	1347	-	-	-	7	-	-	-	14	-
10 i więcej.....	b	2024	1348	99	413	160	-	-	-	-	-	-	-	-	4
	m	70628	57391	2552	8460	2169	-	-	-	-	-	-	-	-	56

214

¹⁾ W przypadku instalacji wodociągowej, kanalizacyjnej i centralnego ogrzewania uwzględniono zarówno instalacje podłączone do sieci, jak też instalacje lokalne, natomiast w przypadku gazu tylko instalację sieciową.

TABL. 15. BUDYNKI MIESZKALNE WEDŁUG STOPNIA WYPOSAŻENIA W INSTALACJE ¹⁾ ORAZ LICZBY MIESZKAŃ I RODZAJU PODMIOTÓW BĘDĄCYCH WŁAŚCICIELAMI LUB WSPÓŁWŁAŚCICIELAMI TYCH BUDYNKÓW (cd.)

WYSZCZEGÓLNIENIE b - budynki m - mieszkania	Ogółem	Z wodociągiem								Bez wodociągu				Nie ustalono
		z kanalizacją				bez kanalizacji				z c.o.		bez c.o.		
		z c.o.		bez c.o.		z c.o.		bez c.o.		z c.o.		bez c.o.		
		z gazem	bez gazu	z gazem	bez gazu	z gazem	bez gazu	z gazem	bez gazu	z gazem	bez gazu	z gazem	bez gazu	

OGÓLEM (cd.)

BUDYNKI STANOWIĄCE WŁASNOŚĆ:

Wspólną

z wyodrębnionymi własnościami lokali mieszkalnych (cd.)

właścicielami lokali są tylko osoby fizyczne

RAZEM.....	b	2320	864	234	687	491	-	1	-	14	1	3	7	14	4
	m	12311	4000	1010	4701	2442	-	2	-	40	2	7	15	42	50
o liczbie mieszkań:															
1	b	6	3	1	-	-	-	-	-	-	-	-	-	2	-
	m	6	3	1	-	-	-	-	-	-	-	-	-	2	-
2	b	926	556	146	75	124	-	1	-	8	1	2	6	7	-
	m	1852	1112	292	150	248	-	2	-	16	2	4	12	14	-
3	b	295	181	39	32	36	-	-	-	4	-	1	1	1	-
	m	885	543	117	96	108	-	-	-	12	-	3	3	3	-
4 – 5	b	519	6	-	315	194	-	-	-	1	-	-	-	2	1
	m	2173	24	-	1321	810	-	-	-	5	-	-	-	9	4
6 – 9	b	256	24	13	133	83	-	-	-	1	-	-	-	2	-
	m	1797	183	90	934	569	-	-	-	7	-	-	-	14	-
10 i więcej.....	b	318	94	35	132	54	-	-	-	-	-	-	-	-	3
	m	5598	2135	510	2200	707	-	-	-	-	-	-	-	-	46

215

¹⁾ W przypadku instalacji wodociągowej, kanalizacyjnej i centralnego ogrzewania uwzględniono zarówno instalacje podłączone do sieci, jak też instalacje lokalne, natomiast w przypadku gazu tylko instalację sieciową.

TABL. 15. BUDYNKI MIESZKALNE WEDŁUG STOPNIA WYPOSAŻENIA W INSTALACJE ¹⁾ ORAZ LICZBY MIESZKAŃ I RODZAJU PODMIOTÓW BĘDĄCYCH WŁAŚCICIELAMI LUB WSPÓŁWŁAŚCICIELAMI TYCH BUDYNKÓW (cd.)

WYSZCZEGÓLNIENIE b - budynki m - mieszkania	Ogółem	Z wodociągiem								Bez wodociągu				Nie ustalono
		z kanalizacją				bez kanalizacji				z c.o.		bez c.o.		
		z c.o.		bez c.o.		z c.o.		bez c.o.		z c.o.		bez c.o.		
		z gazem	bez gazu	z gazem	bez gazu	z gazem	bez gazu	z gazem	bez gazu	z gazem	bez gazu	z gazem	bez gazu	

OGÓLEM (cd.)

BUDYNKI STANOWIĄCE WŁASNOŚĆ:

Wspólną

z wyodrębnionymi własnościami lokali mieszkalnych (cd.)

właścicielami lokali są osoby fizyczne i gmina

RAZEM	b	1519	818	65	391	240	-	-	-	2	-	-	-	3	-
	m	36156	27022	1111	5881	2129	-	-	-	6	-	-	-	7	-
o liczbie mieszkań:															
1	b	-	-	-	-	-	-	-	-	-	-	-	-	-	-
2	b	55	18	18	6	11	-	-	-	-	-	-	-	2	-
	m	110	36	36	12	22	-	-	-	-	-	-	-	4	-
3	b	41	13	10	7	8	-	-	-	2	-	-	-	1	-
	m	123	39	30	21	24	-	-	-	6	-	-	-	3	-
4 – 5	b	123	2	-	77	44	-	-	-	-	-	-	-	-	-
	m	549	8	-	347	194	-	-	-	-	-	-	-	-	-
6 – 9	b	222	42	5	91	84	-	-	-	-	-	-	-	-	-
	m	1617	317	34	643	623	-	-	-	-	-	-	-	-	-
10 i więcej.....	b	1078	743	32	210	93	-	-	-	-	-	-	-	-	-
	m	33757	26622	1011	4858	1266	-	-	-	-	-	-	-	-	-

¹⁾ W przypadku instalacji wodociągowej, kanalizacyjnej i centralnego ogrzewania uwzględniono zarówno instalacje podłączone do sieci, jak też instalacje lokalne, natomiast w przypadku gazu tylko instalację sieciową.

TABL. 15. BUDYNKI MIESZKALNE WEDŁUG STOPNIA WYPOSAŻENIA W INSTALACJE ¹⁾ ORAZ LICZBY MIESZKAŃ I RODZAJU PODMIOTÓW BĘDĄCYCH WŁAŚCICIELAMI LUB WSPÓŁWŁAŚCICIELAMI TYCH BUDYNKÓW (cd.)

WYSZCZEGÓLNIENIE b - budynki m - mieszkania	Ogółem	Z wodociągiem								Bez wodociągu				Nie usta- lono
		z kanalizacją				bez kanalizacji				z c.o.		bez c.o.		
		z c.o.		bez c.o.		z c.o.		bez c.o.		z c.o.		bez c.o.		
		z gazem	bez gazu	z gazem	bez gazu	z gazem	bez gazu	z gazem	bez gazu	z gazem	bez gazu	z gazem	bez gazu	

OGÓLEM (cd.)

BUDYNKI STANOWIĄCE WŁASNOŚĆ:

Wspólną

z wyodrębnionymi własnościami lokali mieszkalnych (cd.)

właścicielami lokali są osoby fizyczne i zakład pracy

RAZEM	b	230	129	22	45	34	-	-	-	-	-	-	-	-	-
	m	5552	4408	292	646	206	-	-	-	-	-	-	-	-	-
o liczbie mieszkań:															
1	b	-	-	-	-	-	-	-	-	-	-	-	-	-	-
2	b	18	4	8	1	5	-	-	-	-	-	-	-	-	-
	m	36	8	16	2	10	-	-	-	-	-	-	-	-	-
3	b	12	5	3	2	2	-	-	-	-	-	-	-	-	-
	m	36	15	9	6	6	-	-	-	-	-	-	-	-	-
4 – 5	b	18	-	-	7	11	-	-	-	-	-	-	-	-	-
	m	75	-	-	30	45	-	-	-	-	-	-	-	-	-
6 – 9	b	32	10	2	9	11	-	-	-	-	-	-	-	-	-
	m	232	74	12	70	76	-	-	-	-	-	-	-	-	-
10 i więcej.....	b	150	110	9	26	5	-	-	-	-	-	-	-	-	-
	m	5173	4311	255	538	69	-	-	-	-	-	-	-	-	-

¹⁾ W przypadku instalacji wodociągowej, kanalizacyjnej i centralnego ogrzewania uwzględniono zarówno instalacje podłączone do sieci, jak też instalacje lokalne, natomiast w przypadku gazu tylko instalację sieciową.

TABL. 15. BUDYNKI MIESZKALNE WEDŁUG STOPNIA WYPOSAŻENIA W INSTALACJE ¹⁾ ORAZ LICZBY MIESZKAŃ I RODZAJU PODMIOTÓW BĘDĄCYCH WŁAŚCICIELAMI LUB WSPÓŁWŁAŚCICIELAMI TYCH BUDYNKÓW (cd.)

WYSZCZEGÓLNIENIE b - budynki m - mieszkania	Ogółem	Z wodociągiem								Bez wodociągu				Nie usta- lono
		z kanalizacją				bez kanalizacji				z c.o.		bez c.o.		
		z c.o.		bez c.o.		z c.o.		bez c.o.		z c.o.		bez c.o.		
		z gazem	bez gazu	z gazem	bez gazu	z gazem	bez gazu	z gazem	bez gazu	z gazem	bez gazu	z gazem	bez gazu	

OGÓLEM (cd.)
BUDYNKI STANOWIĄCE WŁASNOŚĆ:

Wspólną
z wyodrębnionymi własnościami lokali mieszkalnych (cd.)
właścicielami lokali są osoby fizyczne i spółdzielnia mieszkaniowa

RAZEM	b	447	382	22	39	4	-	-	-	-	-	-	-	-	-
	m	25022	23519	745	725	33	-	-	-	-	-	-	-	-	-
o liczbie mieszkań:															
1	b	-	-	-	-	-	-	-	-	-	-	-	-	-	-
2	b	2	2	-	-	-	-	-	-	-	-	-	-	-	-
	m	4	4	-	-	-	-	-	-	-	-	-	-	-	-
3	b	3	1	1	-	1	-	-	-	-	-	-	-	-	-
	m	9	3	3	-	3	-	-	-	-	-	-	-	-	-
4 – 5	b	5	2	1	2	-	-	-	-	-	-	-	-	-	-
	m	22	8	5	9	-	-	-	-	-	-	-	-	-	-
6 – 9	b	6	-	-	4	2	-	-	-	-	-	-	-	-	-
	m	46	-	-	29	17	-	-	-	-	-	-	-	-	-
10 i więcej.....	b	431	377	20	33	1	-	-	-	-	-	-	-	-	-
	m	24941	23504	737	687	13	-	-	-	-	-	-	-	-	-

¹⁾ W przypadku instalacji wodociągowej, kanalizacyjnej i centralnego ogrzewania uwzględniono zarówno instalacje podłączone do sieci, jak też instalacje lokalne, natomiast w przypadku gazu tylko instalację sieciową.

TABL. 15. BUDYNKI MIESZKALNE WEDŁUG STOPNIA WYPOSAŻENIA W INSTALACJE ¹⁾ ORAZ LICZBY MIESZKAŃ I RODZAJU PODMIOTÓW BĘDĄCYCH WŁAŚCICIELAMI LUB WSPÓŁWŁAŚCICIELAMI TYCH BUDYNKÓW (cd.)

WYSZCZEGÓLNIENIE b - budynki m - mieszkania	Ogółem	Z wodociągiem								Bez wodociągu				Nie ustalono
		z kanalizacją				bez kanalizacji				z c.o.		bez c.o.		
		z c.o.		bez c.o.		z c.o.		bez c.o.		z c.o.		bez c.o.		
		z gazem	bez gazu	z gazem	bez gazu	z gazem	bez gazu	z gazem	bez gazu	z gazem	bez gazu	z gazem	bez gazu	

OGÓLEM (cd.)

BUDYNKI STANOWIĄCE WŁASNOŚĆ:

Wspólną

z wyodrębnionymi własnościami lokali mieszkalnych (dok.)

właścicielami lokali są pozostałe podmioty

RAZEM	b	118	36	8	32	40	-	-	-	-	-	-	-	1	1
	m	1507	876	61	288	268	-	-	-	-	-	-	-	4	10
o liczbie mieszkań:															
1	b	-	-	-	-	-	-	-	-	-	-	-	-	-	-
2	b	8	2	2	1	3	-	-	-	-	-	-	-	-	-
	m	16	4	4	2	6	-	-	-	-	-	-	-	-	-
3	b	8	5	1	1	1	-	-	-	-	-	-	-	-	-
	m	24	15	3	3	3	-	-	-	-	-	-	-	-	-
4 – 5	b	29	-	-	8	20	-	-	-	-	-	-	-	1	-
	m	123	-	-	36	83	-	-	-	-	-	-	-	4	-
6 – 9	b	26	5	2	10	9	-	-	-	-	-	-	-	-	-
	m	185	38	15	70	62	-	-	-	-	-	-	-	-	-
10 i więcej.....	b	47	24	3	12	7	-	-	-	-	-	-	-	-	1
	m	1159	819	39	177	114	-	-	-	-	-	-	-	-	10

219

¹⁾ W przypadku instalacji wodociągowej, kanalizacyjnej i centralnego ogrzewania uwzględniono zarówno instalacje podłączone do sieci, jak też instalacje lokalne, natomiast w przypadku gazu tylko instalację sieciową.

TABL. 15. BUDYNKI MIESZKALNE WEDŁUG STOPNIA WYPOSAŻENIA W INSTALACJE ¹⁾ ORAZ LICZBY MIESZKAŃ I RODZAJU PODMIOTÓW BĘDĄCYCH WŁAŚCICIELAMI LUB WSPÓŁWŁAŚCICIELAMI TYCH BUDYNKÓW (cd.)

WYSZCZEGÓLNIENIE b - budynki m - mieszkania	Ogółem	Z wodociągiem								Bez wodociągu				Nie ustalono
		z kanalizacją				bez kanalizacji				z c.o.		bez c.o.		
		z c.o.		bez c.o.		z c.o.		bez c.o.		z c.o.		bez c.o.		
		z gazem	bez gazu	z gazem	bez gazu	z gazem	bez gazu	z gazem	bez gazu	z gazem	bez gazu	z gazem	bez gazu	

OGÓLEM (dok.)

BUDYNKI STANOWIĄCE WŁASNOŚĆ:

Wspólną

bez wyodrębnionych własności lokali mieszkalnych

RAZEM	b	440	230	17	125	57	1	-	-	1	-	-	5	4	-
	m	1574	522	67	614	349	2	-	-	2	-	-	10	8	-
o liczbie mieszkań:															
1	b	36	33	1	1	1	-	-	-	-	-	-	-	-	-
	m	36	33	1	1	1	-	-	-	-	-	-	-	-	-
2	b	224	159	11	31	12	1	-	-	1	-	-	5	4	-
	m	448	318	22	62	24	2	-	-	2	-	-	10	8	-
3	b	48	36	4	6	2	-	-	-	-	-	-	-	-	-
	m	144	108	12	18	6	-	-	-	-	-	-	-	-	-
4 – 5	b	65	-	-	51	14	-	-	-	-	-	-	-	-	-
	m	282	-	-	216	66	-	-	-	-	-	-	-	-	-
6 – 9	b	45	1	-	26	18	-	-	-	-	-	-	-	-	-
	m	332	6	-	191	135	-	-	-	-	-	-	-	-	-
10 i więcej.....	b	22	1	1	10	10	-	-	-	-	-	-	-	-	-
	m	332	57	32	126	117	-	-	-	-	-	-	-	-	-

¹⁾ W przypadku instalacji wodociągowej, kanalizacyjnej i centralnego ogrzewania uwzględniono zarówno instalacje podłączone do sieci, jak też instalacje lokalne, natomiast w przypadku gazu tylko instalację sieciową.

TABL. 15. BUDYNKI MIESZKALNE WEDŁUG STOPNIA WYPOSAŻENIA W INSTALACJE ¹⁾ ORAZ LICZBY MIESZKAŃ I RODZAJU PODMIOTÓW BĘDĄCYCH WŁAŚCICIELAMI LUB WSPÓŁWŁAŚCICIELAMI TYCH BUDYNKÓW (cd.)

WYSZCZEGÓLNIENIE b - budynki m - mieszkania	Ogółem	Z wodociągiem								Bez wodociągu				Nie ustalono	
		z kanalizacją				bez kanalizacji				z c.o.		bez c.o.			
		z c.o.		bez c.o.		z c.o.		bez c.o.		z c.o.		bez c.o.			
		z gazem	bez gazu	z gazem	bez gazu	z gazem	bez gazu	z gazem	bez gazu	z gazem	bez gazu	z gazem	bez gazu		
MIASTA															
RAZEM	b	77627	52897	5807	8123	5684	45	41	413	1045	44	66	769	2437	256
	m	259842	207235	11814	23142	11823	48	42	439	1143	49	76	836	2623	572
o liczbie mieszkań:															
1	b	66046	45539	5211	5993	4450	42	40	392	991	41	58	723	2323	243
	m	66046	45539	5211	5993	4450	42	40	392	991	41	58	723	2323	243
2	b	4446	3164	303	497	306	3	1	16	33	1	6	38	78	-
	m	8892	6328	606	994	612	6	2	32	66	2	12	76	156	-
3	b	887	525	81	131	110	-	-	5	12	2	2	3	16	-
	m	2661	1575	243	393	330	-	-	15	36	6	6	9	48	-
4 – 5	b	972	18	3	633	292	-	-	-	6	-	-	3	16	1
	m	4184	72	13	2729	1263	-	-	-	25	-	-	12	66	4
6 – 9	b	874	157	26	372	308	-	-	-	3	-	-	1	4	3
	m	6334	1178	187	2662	2222	-	-	-	25	-	-	6	30	24
10 i więcej.....	b	4402	3494	183	497	218	-	-	-	-	-	-	1	-	9
	m	171725	152543	5554	10371	2946	-	-	-	-	-	-	10	-	301

¹⁾ W przypadku instalacji wodociągowej, kanalizacyjnej i centralnego ogrzewania uwzględniono zarówno instalacje podłączone do sieci, jak też instalacje lokalne, natomiast w przypadku gazu tylko instalację sieciową.

TABL. 15. BUDYNKI MIESZKALNE WEDŁUG STOPNIA WYPOSAŻENIA W INSTALACJE ¹⁾ ORAZ LICZBY MIESZKAŃ I RODZAJU PODMIOTÓW BĘDĄCYCH WŁAŚCICIELAMI LUB WSPÓŁWŁAŚCICIELAMI TYCH BUDYNKÓW (cd.)

WYSZCZEGÓLNIENIE b - budynki m - mieszkania	Ogółem	Z wodociągiem								Bez wodociągu				Nie ustalono
		z kanalizacją				bez kanalizacji				z c.o.		bez c.o.		
		z c.o.		bez c.o.		z c.o.		bez c.o.		z c.o.		bez c.o.		
		z gazem	bez gazu	z gazem	bez gazu	z gazem	bez gazu	z gazem	bez gazu	z gazem	bez gazu	z gazem	bez gazu	

MIASTA (cd.)

BUDYNKI STANOWIĄCE WŁASNOŚĆ:

Osób fizycznych

RAZEM	b	69893	48093	5390	6760	4728	43	40	405	1011	44	61	750	2322	246
	m	77521	51586	5760	9005	6003	44	41	426	1061	49	68	792	2417	269
o liczbie mieszkań:															
1	b	65303	45166	5123	5942	4320	42	39	387	979	41	55	715	2251	243
	m	65303	45166	5123	5942	4320	42	39	387	979	41	55	715	2251	243
2	b	3585	2621	226	408	196	1	1	15	23	1	5	31	57	-
	m	7170	5242	452	816	392	2	2	30	46	2	10	62	114	-
3	b	456	282	36	76	42	-	-	3	5	2	1	1	8	-
	m	1368	846	108	228	126	-	-	9	15	6	3	3	24	-
4 – 5	b	308	4	-	218	75	-	-	-	3	-	-	3	5	-
	m	1310	16	-	935	315	-	-	-	12	-	-	12	20	-
6 – 9	b	148	5	1	79	59	-	-	-	1	-	-	-	1	2
	m	1061	37	6	564	422	-	-	-	9	-	-	-	8	15
10 i więcej.....	b	93	15	4	37	36	-	-	-	-	-	-	-	-	1
	m	1309	279	71	520	428	-	-	-	-	-	-	-	-	11

¹⁾ W przypadku instalacji wodociągowej, kanalizacyjnej i centralnego ogrzewania uwzględniono zarówno instalacje podłączone do sieci, jak też instalacje lokalne, natomiast w przypadku gazu tylko instalację sieciową.

TABL. 15. BUDYNKI MIESZKALNE WEDŁUG STOPNIA WYPOSAŻENIA W INSTALACJE ¹⁾ ORAZ LICZBY MIESZKAŃ I RODZAJU PODMIOTÓW BĘDĄCYCH WŁAŚCICIELAMI LUB WSPÓŁWŁAŚCICIELAMI TYCH BUDYNKÓW (cd.)

WYSZCZEGÓLNIENIE b - budynki m - mieszkania	Ogółem	Z wodociągiem								Bez wodociągu				Nie usta- lono
		z kanalizacją				bez kanalizacji				z c.o.		bez c.o.		
		z c.o.		bez c.o.		z c.o.		bez c.o.		z c.o.		bez c.o.		
		z gazem	bez gazu	z gazem	bez gazu	z gazem	bez gazu	z gazem	bez gazu	z gazem	bez gazu	z gazem	bez gazu	

MIASTA (cd.)

BUDYNKI STANOWIĄCE WŁASNOŚĆ:

Spółdzielni mieszkaniowych

RAZEM	b	2418	2214	109	77	12	-	-	-	-	-	-	1	2	3
	m	95955	91223	3021	1540	79	-	-	-	-	-	-	1	2	89
o liczbie mieszkań:															
1	b	155	146	2	-	4	-	-	-	-	-	-	1	2	-
	m	155	146	2	-	4	-	-	-	-	-	-	1	2	-
2	b	14	8	5	-	1	-	-	-	-	-	-	-	-	-
	m	28	16	10	-	2	-	-	-	-	-	-	-	-	-
3	b	2	1	-	-	1	-	-	-	-	-	-	-	-	-
	m	6	3	-	-	3	-	-	-	-	-	-	-	-	-
4 – 5	b	19	3	1	13	2	-	-	-	-	-	-	-	-	-
	m	80	12	4	55	9	-	-	-	-	-	-	-	-	-
6 – 9	b	56	37	8	8	2	-	-	-	-	-	-	-	-	1
	m	412	271	54	64	14	-	-	-	-	-	-	-	-	9
10 i więcej.....	b	2172	2019	93	56	2	-	-	-	-	-	-	-	-	2
	m	95274	90775	2951	1421	47	-	-	-	-	-	-	-	-	80

¹⁾ W przypadku instalacji wodociągowej, kanalizacyjnej i centralnego ogrzewania uwzględniono zarówno instalacje podłączone do sieci, jak też instalacje lokalne, natomiast w przypadku gazu tylko instalację sieciową.

TABL. 15. BUDYNKI MIESZKALNE WEDŁUG STOPNIA WYPOSAŻENIA W INSTALACJE ¹⁾ ORAZ LICZBY MIESZKAŃ I RODZAJU PODMIOTÓW BĘDĄCYCH WŁAŚCICIELAMI LUB WSPÓLWŁAŚCICIELAMI TYCH BUDYNKÓW (cd.)

WYSZCZEGÓLNIENIE b - budynki m - mieszkania	Ogółem	Z wodociągiem								Bez wodociągu				Nie usta- lono
		z kanalizacją				bez kanalizacji				z c.o.		bez c.o.		
		z c.o.		bez c.o.		z c.o.		bez c.o.		z c.o.		bez c.o.		
		z gazem	bez gazu	z gazem	bez gazu	z gazem	bez gazu	z gazem	bez gazu	z gazem	bez gazu	z gazem	bez gazu	

**MIASTA (cd.)
BUDYNKI STANOWIĄCE WŁASNOŚĆ:
Gmin**

RAZEM	b	1019	203	61	255	390	1	1	4	20	-	2	11	70	1
	m	7593	3033	525	1733	2041	2	1	8	46	-	2	29	139	34
o liczbie mieszkań:															
1	b	213	38	15	27	76	-	1	2	8	-	2	6	38	-
	m	213	38	15	27	76	-	1	2	8	-	2	6	38	-
2	b	117	27	11	18	37	1	-	-	8	-	-	2	13	-
	m	234	54	22	36	74	2	-	-	16	-	-	4	26	-
3	b	100	25	12	15	37	-	-	2	-	-	-	1	8	-
	m	300	75	36	45	111	-	-	6	-	-	-	3	24	-
4 – 5	b	186	-	1	76	96	-	-	-	3	-	-	-	10	-
	m	816	-	4	339	418	-	-	-	13	-	-	-	42	-
6 – 9	b	208	26	6	77	96	-	-	-	1	-	-	1	1	-
	m	1505	206	47	561	667	-	-	-	9	-	-	6	9	-
10 i więcej.....	b	195	87	16	42	48	-	-	-	-	-	-	1	-	1
	m	4525	2660	401	725	695	-	-	-	-	-	-	10	-	34

224

¹⁾ W przypadku instalacji wodociągowej, kanalizacyjnej i centralnego ogrzewania uwzględniono zarówno instalacje podłączone do sieci, jak też instalacje lokalne, natomiast w przypadku gazu tylko instalację sieciową.

TABL. 15. BUDYNKI MIESZKALNE WEDŁUG STOPNIA WYPOSAŻENIA W INSTALACJE ¹⁾ ORAZ LICZBY MIESZKAŃ I RODZAJU PODMIOTÓW BĘDĄCYCH WŁAŚCICIELAMI LUB WSPÓŁWŁAŚCICIELAMI TYCH BUDYNKÓW (cd.)

WYSZCZEGÓLNIENIE b - budynki m - mieszkania	Ogółem	Z wodociągiem								Bez wodociągu				Nie usta- lono
		z kanalizacją				bez kanalizacji				z c.o.		bez c.o.		
		z c.o.		bez c.o.		z c.o.		bez c.o.		z c.o.		bez c.o.		
		z gazem	bez gazu	z gazem	bez gazu	z gazem	bez gazu	z gazem	bez gazu	z gazem	bez gazu	z gazem	bez gazu	

MIASTA (cd.)
BUDYNKI STANOWIĄCE WŁASNOŚĆ:
Skarbu Państwa

RAZEM	b	163	59	25	28	37	-	-	2	1	-	1	-	10	-
	m	1558	1154	82	152	143	-	-	3	7	-	2	-	15	-
o liczbie mieszkań:															
1	b	64	16	15	8	15	-	-	1	-	-	-	-	9	-
	m	64	16	15	8	15	-	-	1	-	-	-	-	9	-
2	b	19	7	3	2	5	-	-	1	-	-	1	-	-	-
	m	38	14	6	4	10	-	-	2	-	-	2	-	-	-
3	b	9	3	2	-	4	-	-	-	-	-	-	-	-	-
	m	27	9	6	-	12	-	-	-	-	-	-	-	-	-
4 – 5	b	12	-	-	10	2	-	-	-	-	-	-	-	-	-
	m	50	-	-	42	8	-	-	-	-	-	-	-	-	-
6 – 9	b	25	6	3	5	9	-	-	-	1	-	-	-	1	-
	m	178	43	19	34	69	-	-	-	7	-	-	-	6	-
10 i więcej.....	b	34	27	2	3	2	-	-	-	-	-	-	-	-	-
	m	1201	1072	36	64	29	-	-	-	-	-	-	-	-	-

¹⁾ W przypadku instalacji wodociągowej, kanalizacyjnej i centralnego ogrzewania uwzględniono zarówno instalacje podłączone do sieci, jak też instalacje lokalne, natomiast w przypadku gazu tylko instalację sieciową.

TABL. 15. BUDYNKI MIESZKALNE WEDŁUG STOPNIA WYPOSAŻENIA W INSTALACJE ¹⁾ ORAZ LICZBY MIESZKAŃ I RODZAJU PODMIOTÓW BĘDĄCYCH WŁAŚCICIELAMI LUB WSPÓŁWŁAŚCICIELAMI TYCH BUDYNKÓW (cd.)

WYSZCZEGÓLNIENIE b - budynki m - mieszkania	Ogółem	Z wodociągiem								Bez wodociągu				Nie ustalono
		z kanalizacją				bez kanalizacji				z c.o.		bez c.o.		
		z c.o.		bez c.o.		z c.o.		bez c.o.		z c.o.		bez c.o.		
		z gazem	bez gazu	z gazem	bez gazu	z gazem	bez gazu	z gazem	bez gazu	z gazem	bez gazu	z gazem	bez gazu	

MIASTA (cd.)

BUDYNKI STANOWIĄCE WŁASNOŚĆ:

Zakładów pracy-razem

RAZEM	b	337	119	74	31	81	-	-	1	5	-	2	1	22	1
	m	2351	1372	221	286	313	-	-	1	8	-	4	1	25	120
o liczbie mieszkań:															
1	b	146	45	44	7	25	-	-	1	3	-	1	1	19	-
	m	146	45	44	7	25	-	-	1	3	-	1	1	19	-
2	b	52	19	13	4	12	-	-	-	1	-	-	-	3	-
	m	104	38	26	8	24	-	-	-	2	-	-	-	6	-
3	b	25	11	9	-	3	-	-	-	1	-	1	-	-	-
	m	75	33	27	-	9	-	-	-	3	-	3	-	-	-
4 – 5	b	32	1	-	5	26	-	-	-	-	-	-	-	-	-
	m	137	4	-	24	109	-	-	-	-	-	-	-	-	-
6 – 9	b	22	6	1	5	10	-	-	-	-	-	-	-	-	-
	m	156	42	8	33	73	-	-	-	-	-	-	-	-	-
10 i więcej.....	b	60	37	7	10	5	-	-	-	-	-	-	-	-	1
	m	1733	1210	116	214	73	-	-	-	-	-	-	-	-	120

¹⁾ W przypadku instalacji wodociągowej, kanalizacyjnej i centralnego ogrzewania uwzględniono zarówno instalacje podłączone do sieci, jak też instalacje lokalne, natomiast w przypadku gazu tylko instalację sieciową.

TABL. 15. BUDYNKI MIESZKALNE WEDŁUG STOPNIA WYPOSAŻENIA W INSTALACJE ¹⁾ ORAZ LICZBY MIESZKAŃ I RODZAJU PODMIOTÓW BĘDĄCYCH WŁAŚCICIELAMI LUB WSPÓŁWŁAŚCICIELAMI TYCH BUDYNKÓW (cd.)

WYSZCZEGÓLNIENIE b - budynki m - mieszkania	Ogółem	Z wodociągiem								Bez wodociągu				Nie ustalono
		z kanalizacją				bez kanalizacji				z c.o.		bez c.o.		
		z c.o.		bez c.o.		z c.o.		bez c.o.		z c.o.		bez c.o.		
		z gazem	bez gazu	z gazem	bez gazu	z gazem	bez gazu	z gazem	bez gazu	z gazem	bez gazu	z gazem	bez gazu	

MIASTA (cd.)

BUDYNKI STANOWIĄCE WŁASNOŚĆ:

Zakładów pracy sektora publicznego

RAZEM	b	279	100	55	24	72	-	-	1	3	-	1	1	21	1
	m	2086	1249	169	227	291	-	-	1	3	-	1	1	24	120
o liczbie mieszkań:															
1	b	117	36	31	6	20	-	-	1	3	-	1	1	18	-
	m	117	36	31	6	20	-	-	1	3	-	1	1	18	-
2	b	46	18	11	3	11	-	-	-	-	-	-	-	3	-
	m	92	36	22	6	22	-	-	-	-	-	-	-	6	-
3	b	17	7	8	-	2	-	-	-	-	-	-	-	-	-
	m	51	21	24	-	6	-	-	-	-	-	-	-	-	-
4 – 5	b	28	-	-	3	25	-	-	-	-	-	-	-	-	-
	m	119	-	-	15	104	-	-	-	-	-	-	-	-	-
6 – 9	b	17	5	-	3	9	-	-	-	-	-	-	-	-	-
	m	117	33	-	18	66	-	-	-	-	-	-	-	-	-
10 i więcej.....	b	54	34	5	9	5	-	-	-	-	-	-	-	-	1
	m	1590	1123	92	182	73	-	-	-	-	-	-	-	-	120

227

¹⁾ W przypadku instalacji wodociągowej, kanalizacyjnej i centralnego ogrzewania uwzględniono zarówno instalacje podłączone do sieci, jak też instalacje lokalne, natomiast w przypadku gazu tylko instalację sieciową.

TABL. 15. BUDYNKI MIESZKALNE WEDŁUG STOPNIA WYPOSAŻENIA W INSTALACJE ¹⁾ ORAZ LICZBY MIESZKAŃ I RODZAJU PODMIOTÓW BĘDĄCYCH WŁAŚCICIELAMI LUB WSPÓŁWŁAŚCICIELAMI TYCH BUDYNKÓW (cd.)

WYSZCZEGÓLNIENIE b - budynki m - mieszkania	Ogółem	Z wodociągiem								Bez wodociągu				Nie ustalono
		z kanalizacją				bez kanalizacji				z c.o.		bez c.o.		
		z c.o.		bez c.o.		z c.o.		bez c.o.		z c.o.		bez c.o.		
		z gazem	bez gazu	z gazem	bez gazu	z gazem	bez gazu	z gazem	bez gazu	z gazem	bez gazu	z gazem	bez gazu	

MIASTA (cd.)

BUDYNKI STANOWIĄCE WŁASNOŚĆ:

Zakładów pracy sektora prywatnego

RAZEM	b	58	19	19	7	9	-	-	-	2	-	1	-	1	-
	m	265	123	52	59	22	-	-	-	5	-	3	-	1	-
o liczbie mieszkań:															
1	b	29	9	13	1	5	-	-	-	-	-	-	-	1	-
	m	29	9	13	1	5	-	-	-	-	-	-	-	1	-
2	b	6	1	2	1	1	-	-	-	1	-	-	-	-	-
	m	12	2	4	2	2	-	-	-	2	-	-	-	-	-
3	b	8	4	1	-	1	-	-	-	1	-	1	-	-	-
	m	24	12	3	-	3	-	-	-	3	-	3	-	-	-
4 – 5	b	4	1	-	2	1	-	-	-	-	-	-	-	-	-
	m	18	4	-	9	5	-	-	-	-	-	-	-	-	-
6 – 9	b	5	1	1	2	1	-	-	-	-	-	-	-	-	-
	m	39	9	8	15	7	-	-	-	-	-	-	-	-	-
10 i więcej.....	b	6	3	2	1	-	-	-	-	-	-	-	-	-	-
	m	143	87	24	32	-	-	-	-	-	-	-	-	-	-

¹⁾ W przypadku instalacji wodociągowej, kanalizacyjnej i centralnego ogrzewania uwzględniono zarówno instalacje podłączone do sieci, jak też instalacje lokalne, natomiast w przypadku gazu tylko instalację sieciową.

TABL. 15. BUDYNKI MIESZKALNE WEDŁUG STOPNIA WYPOSAŻENIA W INSTALACJE ¹⁾ ORAZ LICZBY MIESZKAŃ I RODZAJU PODMIOTÓW BĘDĄCYCH WŁAŚCICIELAMI LUB WSPÓŁWŁAŚCICIELAMI TYCH BUDYNKÓW (cd.)

WYSZCZEGÓLNIENIE b - budynki m - mieszkania	Ogółem	Z wodociągiem								Bez wodociągu				Nie ustalono
		z kanalizacją				bez kanalizacji				z c.o.		bez c.o.		
		z c.o.		bez c.o.		z c.o.		bez c.o.		z c.o.		bez c.o.		
		z gazem	bez gazu	z gazem	bez gazu	z gazem	bez gazu	z gazem	bez gazu	z gazem	bez gazu	z gazem	bez gazu	

MIASTA (cd.)

BUDYNKI STANOWIĄCE WŁASNOŚĆ:

Towarzystw budownictwa społecznego

RAZEM	b	10	7	-	2	1	-	-	-	-	-	-	-	-	-
	m	140	86	-	52	2	-	-	-	-	-	-	-	-	-
o liczbie mieszkań:															
1	b	-	-	-	-	-	-	-	-	-	-	-	-	-	-
2	b	2	1	-	-	1	-	-	-	-	-	-	-	-	-
	m	4	2	-	-	2	-	-	-	-	-	-	-	-	-
3 – 9	b	-	-	-	-	-	-	-	-	-	-	-	-	-	-
10 i więcej.....	b	8	6	-	2	-	-	-	-	-	-	-	-	-	-
	m	136	84	-	52	-	-	-	-	-	-	-	-	-	-

Pozostałych podmiotów

RAZEM	b	222	135	21	32	30	-	-	1	1	-	-	-	2	-
	m	563	245	49	123	142	-	-	1	1	-	-	-	2	-
o liczbie mieszkań:															
1	b	128	95	11	8	10	-	-	1	1	-	-	-	2	-
	m	128	95	11	8	10	-	-	1	1	-	-	-	2	-

¹⁾ W przypadku instalacji wodociągowej, kanalizacyjnej i centralnego ogrzewania uwzględniono zarówno instalacje podłączone do sieci, jak też instalacje lokalne, natomiast w przypadku gazu tylko instalację sieciową.

TABL. 15. BUDYNKI MIESZKALNE WEDŁUG STOPNIA WYPOSAŻENIA W INSTALACJE ¹⁾ ORAZ LICZBY MIESZKAŃ I RODZAJU PODMIOTÓW BĘDĄCYCH WŁAŚCICIELAMI LUB WSPÓŁWŁAŚCICIELAMI TYCH BUDYNKÓW (cd.)

WYSZCZEGÓLNIENIE b - budynki m - mieszkania	Ogółem	Z wodociągiem								Bez wodociągu				Nie ustalono
		z kanalizacją				bez kanalizacji				z c.o.		bez c.o.		
		z c.o.		bez c.o.		z c.o.		bez c.o.		z c.o.		bez c.o.		
		z gazem	bez gazu	z gazem	bez gazu	z gazem	bez gazu	z gazem	bez gazu	z gazem	bez gazu	z gazem	bez gazu	

MIASTA (cd.)

BUDYNKI STANOWIĄCE WŁASNOŚĆ:

Pozostałych podmiotów (dok.)

o liczbie mieszkań (dok.):														
2	b	26	16	3	5	2	-	-	-	-	-	-	-	-
	m	52	32	6	10	4	-	-	-	-	-	-	-	-
3	b	21	14	4	1	2	-	-	-	-	-	-	-	-
	m	63	42	12	3	6	-	-	-	-	-	-	-	-
4 – 5	b	20	-	1	11	8	-	-	-	-	-	-	-	-
	m	85	-	5	45	35	-	-	-	-	-	-	-	-
6 – 9	b	20	9	2	5	4	-	-	-	-	-	-	-	-
	m	141	66	15	32	28	-	-	-	-	-	-	-	-
10 i więcej	b	7	1	-	2	4	-	-	-	-	-	-	-	-
	m	94	10	-	25	59	-	-	-	-	-	-	-	-

¹⁾ W przypadku instalacji wodociągowej, kanalizacyjnej i centralnego ogrzewania uwzględniono zarówno instalacje podłączone do sieci, jak też instalacje lokalne, natomiast w przypadku gazu tylko instalację sieciową.

TABL. 15. BUDYNKI MIESZKALNE WEDŁUG STOPNIA WYPOSAŻENIA W INSTALACJE ¹⁾ ORAZ LICZBY MIESZKAŃ I RODZAJU PODMIOTÓW BĘDĄCYCH WŁAŚCICIELAMI LUB WSPÓŁWŁAŚCICIELAMI TYCH BUDYNKÓW (cd.)

WYSZCZEGÓLNIENIE b - budynki m - mieszkania	Ogółem	Z wodociągiem								Bez wodociągu				Nie ustalono
		z kanalizacją				bez kanalizacji				z c.o.		bez c.o.		
		z c.o.		bez c.o.		z c.o.		bez c.o.		z c.o.		bez c.o.		
		z gazem	bez gazu	z gazem	bez gazu	z gazem	bez gazu	z gazem	bez gazu	z gazem	bez gazu	z gazem	bez gazu	

MIASTA (cd.)

BUDYNKI STANOWIĄCE WŁASNOŚĆ:

Wspólną

RAZEM	b	3565	2067	127	938	405	1	-	-	7	-	-	6	9	5
	m	74161	58536	2156	10251	3100	2	-	-	20	-	-	13	23	60
o liczbie mieszkań:															
1	b	37	33	1	1	-	-	-	-	-	-	-	-	2	-
	m	37	33	1	1	-	-	-	-	-	-	-	-	2	-
2	b	631	465	42	60	52	1	-	-	1	-	-	5	5	-
	m	1262	930	84	120	104	2	-	-	2	-	-	10	10	-
3	b	274	189	18	39	21	-	-	-	6	-	-	1	-	-
	m	822	567	54	117	63	-	-	-	18	-	-	3	-	-
4 – 5	b	395	10	-	300	83	-	-	-	-	-	-	-	1	1
	m	1706	40	-	1289	369	-	-	-	-	-	-	-	4	4
6 – 9	b	395	68	5	193	128	-	-	-	-	-	-	-	1	-
	m	2881	513	38	1374	949	-	-	-	-	-	-	-	7	-
10 i więcej.....	b	1833	1302	61	345	121	-	-	-	-	-	-	-	-	4
	m	67453	56453	1979	7350	1615	-	-	-	-	-	-	-	-	56

¹⁾ W przypadku instalacji wodociągowej, kanalizacyjnej i centralnego ogrzewania uwzględniono zarówno instalacje podłączone do sieci, jak też instalacje lokalne, natomiast w przypadku gazu tylko instalację sieciową.

TABL. 15. **BUDYNKI MIESZKALNE WEDŁUG STOPNIA WYPOSAŻENIA W INSTALACJE¹⁾ ORAZ LICZBY MIESZKAŃ I RODZAJU PODMIOTÓW BĘDĄCYCH WŁAŚCICIELAMI LUB WSPÓŁWŁAŚCICIELAMI TYCH BUDYNKÓW (cd.)**

WYSZCZEGÓLNIENIE b - budynki m - mieszkania	Ogółem	Z wodociągiem								Bez wodociągu				Nie ustalono
		z kanalizacją				bez kanalizacji				z c.o.		bez c.o.		
		z c.o.		bez c.o.		z c.o.		bez c.o.		z c.o.		bez c.o.		
		z gazem	bez gazu	z gazem	bez gazu	z gazem	bez gazu	z gazem	bez gazu	z gazem	bez gazu	z gazem	bez gazu	

MIASTA (cd.)
BUDYNKI STANOWIĄCE WŁASNOŚĆ:
Wspólną

z wyodrębnionymi własnościami lokali mieszkalnych

RAZEM	b	3199	1878	119	828	352	-	-	-	7	-	-	3	7	5
	m	72794	58100	2139	9691	2758	-	-	-	20	-	-	7	19	60
o liczbie mieszkań:															
1	b	2	-	-	-	-	-	-	-	-	-	-	-	2	-
	m	2	-	-	-	-	-	-	-	-	-	-	-	2	-
2	b	467	343	37	38	43	-	-	-	1	-	-	2	3	-
	m	934	686	74	76	86	-	-	-	2	-	-	4	6	-
3	b	232	157	16	33	19	-	-	-	6	-	-	1	-	-
	m	696	471	48	99	57	-	-	-	18	-	-	3	-	-
4 – 5	b	333	10	-	252	69	-	-	-	-	-	-	-	1	1
	m	1436	40	-	1085	303	-	-	-	-	-	-	-	4	4
6 – 9	b	353	67	5	170	110	-	-	-	-	-	-	-	1	-
	m	2573	507	38	1207	814	-	-	-	-	-	-	-	7	-
10 i więcej.....	b	1812	1301	61	335	111	-	-	-	-	-	-	-	-	4
	m	67153	56396	1979	7224	1498	-	-	-	-	-	-	-	-	56

¹⁾ W przypadku instalacji wodociągowej, kanalizacyjnej i centralnego ogrzewania uwzględniono zarówno instalacje podłączone do sieci, jak też instalacje lokalne, natomiast w przypadku gazu tylko instalację sieciową.

TABL. 15. BUDYNKI MIESZKALNE WEDŁUG STOPNIA WYPOSAŻENIA W INSTALACJE ¹⁾ ORAZ LICZBY MIESZKAŃ I RODZAJU PODMIOTÓW BĘDĄCYCH WŁAŚCICIELAMI LUB WSPÓŁWŁAŚCICIELAMI TYCH BUDYNKÓW (cd.)

WYSZCZEGÓLNIENIE b - budynki m - mieszkania	Ogółem	Z wodociągiem								Bez wodociągu				Nie ustalono
		z kanalizacją				bez kanalizacji				z c.o.		bez c.o.		
		z c.o.		bez c.o.		z c.o.		bez c.o.		z c.o.		bez c.o.		
		z gazem	bez gazu	z gazem	bez gazu	z gazem	bez gazu	z gazem	bez gazu	z gazem	bez gazu	z gazem	bez gazu	

MIASTA (cd.)

BUDYNKI STANOWIĄCE WŁASNOŚĆ:

Wspólną

z wyodrębnionymi własnościami lokali mieszkalnych (cd.)

właścicielami lokali są tylko osoby fizyczne

RAZEM	b	1114	562	48	367	118	-	-	-	5	-	-	3	7	4
	m	6226	2794	186	2509	647	-	-	-	14	-	-	7	19	50
o liczbie mieszkań:															
1	b	2	-	-	-	-	-	-	-	-	-	-	-	2	-
	m	2	-	-	-	-	-	-	-	-	-	-	-	2	-
2	b	440	333	31	34	36	-	-	-	1	-	-	2	3	-
	m	880	666	62	68	72	-	-	-	2	-	-	4	6	-
3	b	190	142	9	23	11	-	-	-	4	-	-	1	-	-
	m	570	426	27	69	33	-	-	-	12	-	-	3	-	-
4 – 5	b	212	6	-	178	26	-	-	-	-	-	-	-	1	1
	m	896	24	-	751	113	-	-	-	-	-	-	-	4	4
6 – 9	b	112	15	3	66	27	-	-	-	-	-	-	-	1	-
	m	804	113	22	472	190	-	-	-	-	-	-	-	7	-
10 i więcej.....	b	158	66	5	66	18	-	-	-	-	-	-	-	-	3
	m	3074	1565	75	1149	239	-	-	-	-	-	-	-	-	46

233

¹⁾ W przypadku instalacji wodociągowej, kanalizacyjnej i centralnego ogrzewania uwzględniono zarówno instalacje podłączone do sieci, jak też instalacje lokalne, natomiast w przypadku gazu tylko instalację sieciową.

TABL. 15. BUDYNKI MIESZKALNE WEDŁUG STOPNIA WYPOSAŻENIA W INSTALACJE ¹⁾ ORAZ LICZBY MIESZKAŃ I RODZAJU PODMIOTÓW BĘDĄCYCH WŁAŚCICIELAMI LUB WSPÓŁWŁAŚCICIELAMI TYCH BUDYNKÓW (cd.)

WYSZCZEGÓLNIENIE b - budynki m - mieszkania	Ogółem	Z wodociągiem								Bez wodociągu				Nie ustalono
		z kanalizacją				bez kanalizacji				z c.o.		bez c.o.		
		z c.o.		bez c.o.		z c.o.		bez c.o.		z c.o.		bez c.o.		
		z gazem	bez gazu	z gazem	bez gazu	z gazem	bez gazu	z gazem	bez gazu	z gazem	bez gazu	z gazem	bez gazu	

MIASTA (cd.)

BUDYNKI STANOWIĄCE WŁASNOŚĆ:

Wspólną

z wyodrębnionymi własnościami lokali mieszkalnych (cd.)

właścicielami lokali są osoby fizyczne i gmina

RAZEM	b	1420	794	45	368	211	-	-	-	2	-	-	-	-	-
	m	35598	26842	1039	5758	1953	-	-	-	6	-	-	-	-	-
o liczbie mieszkań:															
1	b	-	-	-	-	-	-	-	-	-	-	-	-	-	-
2	b	21	6	6	3	6	-	-	-	-	-	-	-	-	-
	m	42	12	12	6	12	-	-	-	-	-	-	-	-	-
3	b	30	9	6	7	6	-	-	-	2	-	-	-	-	-
	m	90	27	18	21	18	-	-	-	6	-	-	-	-	-
4 – 5	b	102	2	-	64	36	-	-	-	-	-	-	-	-	-
	m	457	8	-	289	160	-	-	-	-	-	-	-	-	-
6 – 9	b	202	40	2	86	74	-	-	-	-	-	-	-	-	-
	m	1478	303	16	604	555	-	-	-	-	-	-	-	-	-
10 i więcej.....	b	1065	737	31	208	89	-	-	-	-	-	-	-	-	-
	m	33531	26492	993	4838	1208	-	-	-	-	-	-	-	-	-

¹⁾ W przypadku instalacji wodociągowej, kanalizacyjnej i centralnego ogrzewania uwzględniono zarówno instalacje podłączone do sieci, jak też instalacje lokalne, natomiast w przypadku gazu tylko instalację sieciową.

TABL. 15. BUDYNKI MIESZKALNE WEDŁUG STOPNIA WYPOSAŻENIA W INSTALACJE ¹⁾ ORAZ LICZBY MIESZKAŃ I RODZAJU PODMIOTÓW BĘDĄCYCH WŁAŚCICIELAMI LUB WSPÓŁWŁAŚCICIELAMI TYCH BUDYNKÓW (cd.)

WYSZCZEGÓLNIENIE b - budynki m - mieszkania	Ogółem	Z wodociągiem								Bez wodociągu				Nie usta- lono
		z kanalizacją				bez kanalizacji				z c.o.		bez c.o.		
		z c.o.		bez c.o.		z c.o.		bez c.o.		z c.o.		bez c.o.		
		z gazem	bez gazu	z gazem	bez gazu	z gazem	bez gazu	z gazem	bez gazu	z gazem	bez gazu	z gazem	bez gazu	

MIASTA (cd.)
BUDYNKI STANOWIĄCE WŁASNOŚĆ:

Wspólną
z wyodrębnionymi własnościami lokali mieszkalnych (cd.)
właścicielami lokali są osoby fizyczne i zakład pracy

RAZEM	b	158	115	7	32	4	-	-	-	-	-	-	-	-	-
	m	4978	4236	202	513	27	-	-	-	-	-	-	-	-	-
o liczbie mieszkań:															
1	b	-	-	-	-	-	-	-	-	-	-	-	-	-	-
2	b	1	-	-	-	1	-	-	-	-	-	-	-	-	-
	m	2	-	-	-	2	-	-	-	-	-	-	-	-	-
3	b	5	2	-	2	1	-	-	-	-	-	-	-	-	-
	m	15	6	-	6	3	-	-	-	-	-	-	-	-	-
4 – 5	b	4	-	-	4	-	-	-	-	-	-	-	-	-	-
	m	18	-	-	18	-	-	-	-	-	-	-	-	-	-
6 – 9	b	16	9	-	6	1	-	-	-	-	-	-	-	-	-
	m	123	68	-	47	8	-	-	-	-	-	-	-	-	-
10 i więcej.....	b	132	104	7	20	1	-	-	-	-	-	-	-	-	-
	m	4820	4162	202	442	14	-	-	-	-	-	-	-	-	-

¹⁾ W przypadku instalacji wodociągowej, kanalizacyjnej i centralnego ogrzewania uwzględniono zarówno instalacje podłączone do sieci, jak też instalacje lokalne, natomiast w przypadku gazu tylko instalację sieciową.

TABL. 15. BUDYNKI MIESZKALNE WEDŁUG STOPNIA WYPOSAŻENIA W INSTALACJE ¹⁾ ORAZ LICZBY MIESZKAŃ I RODZAJU PODMIOTÓW BĘDĄCYCH WŁAŚCICIELAMI LUB WSPÓŁWŁAŚCICIELAMI TYCH BUDYNKÓW (cd.)

WYSZCZEGÓLNIENIE b - budynki m - mieszkania	Ogółem	Z wodociągiem								Bez wodociągu				Nie usta- lono
		z kanalizacją				bez kanalizacji				z c.o.		bez c.o.		
		z c.o.		bez c.o.		z c.o.		bez c.o.		z c.o.		bez c.o.		
		z gazem	bez gazu	z gazem	bez gazu	z gazem	bez gazu	z gazem	bez gazu	z gazem	bez gazu	z gazem	bez gazu	

MIASTA (cd.)
BUDYNKI STANOWIĄCE WŁASNOŚĆ:

Wspólną
z wyodrębnionymi własnościami lokali mieszkalnych (cd.)
właścicielami lokali są osoby fizyczne i spółdzielnia mieszkaniowa

RAZEM	b	441	380	19	38	4	-	-	-	-	-	-	-	-	-
	m	24908	23456	712	707	33	-	-	-	-	-	-	-	-	-
o liczbie mieszkań:															
1	b	-	-	-	-	-	-	-	-	-	-	-	-	-	-
2	b	2	2	-	-	-	-	-	-	-	-	-	-	-	-
	m	4	4	-	-	-	-	-	-	-	-	-	-	-	-
3	b	3	1	1	-	1	-	-	-	-	-	-	-	-	-
	m	9	3	3	-	3	-	-	-	-	-	-	-	-	-
4 – 5	b	4	2	-	2	-	-	-	-	-	-	-	-	-	-
	m	17	8	-	9	-	-	-	-	-	-	-	-	-	-
6 – 9	b	6	-	-	4	2	-	-	-	-	-	-	-	-	-
	m	46	-	-	29	17	-	-	-	-	-	-	-	-	-
10 i więcej.....	b	426	375	18	32	1	-	-	-	-	-	-	-	-	-
	m	24832	23441	709	669	13	-	-	-	-	-	-	-	-	-

¹⁾ W przypadku instalacji wodociągowej, kanalizacyjnej i centralnego ogrzewania uwzględniono zarówno instalacje podłączone do sieci, jak też instalacje lokalne, natomiast w przypadku gazu tylko instalację sieciową.

TABL. 15. BUDYNKI MIESZKALNE WEDŁUG STOPNIA WYPOSAŻENIA W INSTALACJE ¹⁾ ORAZ LICZBY MIESZKAŃ I RODZAJU PODMIOTÓW BĘDĄCYCH WŁAŚCICIELAMI LUB WSPÓŁWŁAŚCICIELAMI TYCH BUDYNKÓW (cd.)

WYSZCZEGÓLNIENIE b - budynki m - mieszkania	Ogółem	Z wodociągiem								Bez wodociągu				Nie ustalono
		z kanalizacją				bez kanalizacji				z c.o.		bez c.o.		
		z c.o.		bez c.o.		z c.o.		bez c.o.		z c.o.		bez c.o.		
		z gazem	bez gazu	z gazem	bez gazu	z gazem	bez gazu	z gazem	bez gazu	z gazem	bez gazu	z gazem	bez gazu	

MIASTA (cd.)

BUDYNKI STANOWIĄCE WŁASNOŚĆ:

Wspólną

z wyodrębnionymi własnościami lokali mieszkalnych (dok.)

właścicielami lokali są pozostałe podmioty

RAZEM	b	66	27	-	23	15	-	-	-	-	-	-	-	-	1
	m	1084	772	-	204	98	-	-	-	-	-	-	-	-	10
o liczbie mieszkań:															
1	b	-	-	-	-	-	-	-	-	-	-	-	-	-	-
2	b	3	2	-	1	-	-	-	-	-	-	-	-	-	-
	m	6	4	-	2	-	-	-	-	-	-	-	-	-	-
3	b	4	3	-	1	-	-	-	-	-	-	-	-	-	-
	m	12	9	-	3	-	-	-	-	-	-	-	-	-	-
4 – 5	b	11	-	-	4	7	-	-	-	-	-	-	-	-	-
	m	48	-	-	18	30	-	-	-	-	-	-	-	-	-
6 – 9	b	17	3	-	8	6	-	-	-	-	-	-	-	-	-
	m	122	23	-	55	44	-	-	-	-	-	-	-	-	-
10 i więcej.....	b	31	19	-	9	2	-	-	-	-	-	-	-	-	1
	m	896	736	-	126	24	-	-	-	-	-	-	-	-	10

¹⁾ W przypadku instalacji wodociągowej, kanalizacyjnej i centralnego ogrzewania uwzględniono zarówno instalacje podłączone do sieci, jak też instalacje lokalne, natomiast w przypadku gazu tylko instalację sieciową.

TABL. 15. BUDYNKI MIESZKALNE WEDŁUG STOPNIA WYPOSAŻENIA W INSTALACJE ¹⁾ ORAZ LICZBY MIESZKAŃ I RODZAJU PODMIOTÓW BĘDĄCYCH WŁAŚCICIELAMI LUB WSPÓŁWŁAŚCICIELAMI TYCH BUDYNKÓW (cd.)

WYSZCZEGÓLNIENIE b - budynki m - mieszkania	Ogółem	Z wodociągiem								Bez wodociągu				Nie usta- lono
		z kanalizacją				bez kanalizacji				z c.o.		bez c.o.		
		z c.o.		bez c.o.		z c.o.		bez c.o.		z c.o.		bez c.o.		
		z gazem	bez gazu	z gazem	bez gazu	z gazem	bez gazu	z gazem	bez gazu	z gazem	bez gazu	z gazem	bez gazu	

MIASTA (dok.)
BUDYNKI STANOWIĄCE WŁASNOŚĆ:

Wspólną
bez wyodrębnionych własności lokali mieszkalnych

RAZEM	b	366	189	8	110	53	1	-	-	-	-	-	3	2	-
	m	1367	436	17	560	342	2	-	-	-	-	-	6	4	-
o liczbie mieszkań:															
1	b	35	33	1	1	-	-	-	-	-	-	-	-	-	-
	m	35	33	1	1	-	-	-	-	-	-	-	-	-	-
2	b	164	122	5	22	9	1	-	-	-	-	-	3	2	-
	m	328	244	10	44	18	2	-	-	-	-	-	6	4	-
3	b	42	32	2	6	2	-	-	-	-	-	-	-	-	-
	m	126	96	6	18	6	-	-	-	-	-	-	-	-	-
4 – 5	b	62	-	-	48	14	-	-	-	-	-	-	-	-	-
	m	270	-	-	204	66	-	-	-	-	-	-	-	-	-
6 – 9	b	42	1	-	23	18	-	-	-	-	-	-	-	-	-
	m	308	6	-	167	135	-	-	-	-	-	-	-	-	-
10 i więcej.....	b	21	1	-	10	10	-	-	-	-	-	-	-	-	-
	m	300	57	-	126	117	-	-	-	-	-	-	-	-	-

¹⁾ W przypadku instalacji wodociągowej, kanalizacyjnej i centralnego ogrzewania uwzględniono zarówno instalacje podłączone do sieci, jak też instalacje lokalne, natomiast w przypadku gazu tylko instalację sieciową.

TABL. 15. BUDYNKI MIESZKALNE WEDŁUG STOPNIA WYPOSAŻENIA W INSTALACJE ¹⁾ ORAZ LICZBY MIESZKAŃ I RODZAJU PODMIOTÓW BĘDĄCYCH WŁAŚCICIELAMI LUB WSPÓŁWŁAŚCICIELAMI TYCH BUDYNKÓW (cd.)

WYSZCZEGÓLNIENIE b - budynki m - mieszkania	Ogółem	Z wodociągiem								Bez wodociągu				Nie usta- lono	
		z kanalizacją				bez kanalizacji				z c.o.		bez c.o.			
		z c.o.		bez c.o.		z c.o.		bez c.o.		z c.o.		bez c.o.			
		z gazem	bez gazu	z gazem	bez gazu	z gazem	bez gazu	z gazem	bez gazu	z gazem	bez gazu	z gazem	bez gazu		
WIEŚ															
RAZEM	b	271798	121664	41312	28558	34392	329	336	3532	12235	266	353	5371	22361	1089
	m	289898	129399	43928	32009	38206	335	339	3570	12314	268	368	5424	22597	1141
o liczbie mieszkań:															
1	b	264941	118455	40227	27614	33112	324	334	3502	12178	264	339	5321	22185	1086
	m	264941	118455	40227	27614	33112	324	334	3502	12178	264	339	5321	22185	1086
2	b	4929	2778	842	436	590	4	1	26	47	2	13	49	141	-
	m	9858	5556	1684	872	1180	8	2	52	94	4	26	98	282	-
3	b	521	247	112	37	94	1	1	3	4	-	1	-	21	-
	m	1563	741	336	111	282	3	3	9	12	-	3	-	63	-
4 – 5	b	700	2	2	276	402	-	-	-	5	-	-	1	12	-
	m	2941	9	10	1156	1684	-	-	-	23	-	-	5	54	-
6 – 9	b	316	44	46	101	120	-	-	1	1	-	-	-	2	1
	m	2179	310	322	704	809	-	-	7	7	-	-	-	13	7
10 i więcej.....	b	391	138	83	94	74	-	-	-	-	-	-	-	-	2
	m	8416	4328	1349	1552	1139	-	-	-	-	-	-	-	-	48

239

¹⁾ W przypadku instalacji wodociągowej, kanalizacyjnej i centralnego ogrzewania uwzględniono zarówno instalacje podłączone do sieci, jak też instalacje lokalne, natomiast w przypadku gazu tylko instalację sieciową.

TABL. 15. BUDYNKI MIESZKALNE WEDŁUG STOPNIA WYPOSAŻENIA W INSTALACJE ¹⁾ ORAZ LICZBY MIESZKAŃ I RODZAJU PODMIOTÓW BĘDĄCYCH WŁAŚCICIELAMI LUB WSPÓŁWŁAŚCICIELAMI TYCH BUDYNKÓW (cd.)

WYSZCZEGÓLNIENIE b - budynki m - mieszkania	Ogółem	Z wodociągiem								Bez wodociągu				Nie usta- lono
		z kanalizacją				bez kanalizacji				z c.o.		bez c.o.		
		z c.o.		bez c.o.		z c.o.		bez c.o.		z c.o.		bez c.o.		
		z gazem	bez gazu	z gazem	bez gazu	z gazem	bez gazu	z gazem	bez gazu	z gazem	bez gazu	z gazem	bez gazu	

WIEŚ (cd.)

BUDYNKI STANOWIĄCE WŁASNOŚĆ:

Osób fizycznych

RAZEM	b	267185	120306	40333	27955	33199	328	334	3517	12156	264	342	5345	22025	1081
	m	272308	122956	41005	28625	34076	334	336	3544	12194	265	352	5391	22149	1081
o liczbie mieszkań:															
1	b	263057	117840	39774	27527	32754	323	333	3492	12124	263	332	5302	21912	1081
	m	263057	117840	39774	27527	32754	323	333	3492	12124	263	332	5302	21912	1081
2	b	3739	2329	523	351	322	4	-	23	29	1	10	42	105	-
	m	7478	4658	1046	702	644	8	-	46	58	2	20	84	210	-
3	b	221	131	31	21	27	1	1	2	1	-	-	-	6	-
	m	663	393	93	63	81	3	3	6	3	-	-	-	18	-
4 – 5	b	113	-	-	41	67	-	-	-	2	-	-	1	2	-
	m	471	-	-	172	276	-	-	-	9	-	-	5	9	-
6 – 9	b	32	4	1	9	18	-	-	-	-	-	-	-	-	-
	m	219	29	6	61	123	-	-	-	-	-	-	-	-	-
10 i więcej.....	b	23	2	4	6	11	-	-	-	-	-	-	-	-	-
	m	420	36	86	100	198	-	-	-	-	-	-	-	-	-

240

¹⁾ W przypadku instalacji wodociągowej, kanalizacyjnej i centralnego ogrzewania uwzględniono zarówno instalacje podłączone do sieci, jak też instalacje lokalne, natomiast w przypadku gazu tylko instalację sieciową.

TABL. 15. BUDYNKI MIESZKALNE WEDŁUG STOPNIA WYPOSAŻENIA W INSTALACJE ¹⁾ ORAZ LICZBY MIESZKAŃ I RODZAJU PODMIOTÓW BĘDĄCYCH WŁAŚCICIELAMI LUB WSPÓŁWŁAŚCICIELAMI TYCH BUDYNKÓW (cd.)

WYSZCZEGÓLNIENIE b - budynki m - mieszkania	Ogółem	Z wodociągiem								Bez wodociągu				Nie usta- lono
		z kanalizacją				bez kanalizacji				z c.o.		bez c.o.		
		z c.o.		bez c.o.		z c.o.		bez c.o.		z c.o.		bez c.o.		
		z gazem	bez gazu	z gazem	bez gazu	z gazem	bez gazu	z gazem	bez gazu	z gazem	bez gazu	z gazem	bez gazu	

WIEŚ (cd.)

BUDYNKI STANOWIĄCE WŁASNOŚĆ:

Spółdzielni mieszkaniowych

RAZEM	b	172	99	27	18	26	-	-	-	-	-	-	-	-	2
	m	4259	3333	377	223	278	-	-	-	-	-	-	-	-	48
o liczbie mieszkań:															
1	b	2	1	1	-	-	-	-	-	-	-	-	-	-	-
	m	2	1	1	-	-	-	-	-	-	-	-	-	-	-
2	b	6	-	6	-	-	-	-	-	-	-	-	-	-	-
	m	12	-	12	-	-	-	-	-	-	-	-	-	-	-
3	b	1	-	1	-	-	-	-	-	-	-	-	-	-	-
	m	3	-	3	-	-	-	-	-	-	-	-	-	-	-
4 – 5	b	25	1	-	10	14	-	-	-	-	-	-	-	-	-
	m	106	4	-	42	60	-	-	-	-	-	-	-	-	-
6 – 9	b	15	11	2	-	2	-	-	-	-	-	-	-	-	-
	m	103	73	16	-	14	-	-	-	-	-	-	-	-	-
10 i więcej.....	b	123	86	17	8	10	-	-	-	-	-	-	-	-	2
	m	4033	3255	345	181	204	-	-	-	-	-	-	-	-	48

¹⁾ W przypadku instalacji wodociągowej, kanalizacyjnej i centralnego ogrzewania uwzględniono zarówno instalacje podłączone do sieci, jak też instalacje lokalne, natomiast w przypadku gazu tylko instalację sieciową.

TABL. 15. BUDYNKI MIESZKALNE WEDŁUG STOPNIA WYPOSAŻENIA W INSTALACJE ¹⁾ ORAZ LICZBY MIESZKAŃ I RODZAJU PODMIOTÓW BĘDĄCYCH WŁAŚCICIELAMI LUB WSPÓŁWŁAŚCICIELAMI TYCH BUDYNKÓW (cd.)

WYSZCZEGÓLNIENIE b - budynki m - mieszkania	Ogółem	Z wodociągiem								Bez wodociągu				Nie ustalono
		z kanalizacją				bez kanalizacji				z c.o.		bez c.o.		
		z c.o.		bez c.o.		z c.o.		bez c.o.		z c.o.		bez c.o.		
		z gazem	bez gazu	z gazem	bez gazu	z gazem	bez gazu	z gazem	bez gazu	z gazem	bez gazu	z gazem	bez gazu	

WIEŚ (cd.)

BUDYNKI STANOWIĄCE WŁASNOŚĆ:

Gmin

RAZEM	b	867	226	142	99	215	-	-	11	31	-	1	10	132	-
	m	1771	448	330	287	457	-	-	19	48	-	1	10	171	-
o liczbie mieszkań:															
1	b	431	82	68	25	107	-	-	8	21	-	1	10	109	-
	m	431	82	68	25	107	-	-	8	21	-	1	10	109	-
2	b	245	102	50	27	45	-	-	2	6	-	-	-	13	-
	m	490	204	100	54	90	-	-	4	12	-	-	-	26	-
3	b	74	33	12	5	16	-	-	-	2	-	-	-	6	-
	m	222	99	36	15	48	-	-	-	6	-	-	-	18	-
4 – 5	b	83	-	-	35	42	-	-	-	2	-	-	-	4	-
	m	356	-	-	147	182	-	-	-	9	-	-	-	18	-
6 – 9	b	32	9	10	7	5	-	-	1	-	-	-	-	-	-
	m	216	63	70	46	30	-	-	7	-	-	-	-	-	-
10 i więcej.....	b	2	-	2	-	-	-	-	-	-	-	-	-	-	-
	m	56	-	56	-	-	-	-	-	-	-	-	-	-	-

¹⁾ W przypadku instalacji wodociągowej, kanalizacyjnej i centralnego ogrzewania uwzględniono zarówno instalacje podłączone do sieci, jak też instalacje lokalne, natomiast w przypadku gazu tylko instalację sieciową.

TABL. 15. BUDYNKI MIESZKALNE WEDŁUG STOPNIA WYPOSAŻENIA W INSTALACJE ¹⁾ ORAZ LICZBY MIESZKAŃ I RODZAJU PODMIOTÓW BĘDĄCYCH WŁAŚCICIELAMI LUB WSPÓŁWŁAŚCICIELAMI TYCH BUDYNKÓW (cd.)

WYSZCZEGÓLNIENIE b - budynki m - mieszkania	Ogółem	Z wodociągiem								Bez wodociągu				Nie usta- lono
		z kanalizacją				bez kanalizacji				z c.o.		bez c.o.		
		z c.o.		bez c.o.		z c.o.		bez c.o.		z c.o.		bez c.o.		
		z gazem	bez gazu	z gazem	bez gazu	z gazem	bez gazu	z gazem	bez gazu	z gazem	bez gazu	z gazem	bez gazu	

WIEŚ (cd.)

BUDYNKI STANOWIĄCE WŁASNOŚĆ:

Skarbu Państwa

RAZEM	b	532	102	156	39	145	-	-	-	12	-	3	4	69	2
	m	1252	178	436	128	401	-	-	-	16	-	3	4	84	2
o liczbie mieszkań:															
1	b	323	73	92	16	65	-	-	-	9	-	3	4	59	2
	m	323	73	92	16	65	-	-	-	9	-	3	4	59	2
2	b	74	12	25	2	25	-	-	-	2	-	-	-	8	-
	m	148	24	50	4	50	-	-	-	4	-	-	-	16	-
3	b	33	10	12	2	8	-	-	-	1	-	-	-	-	-
	m	99	30	36	6	24	-	-	-	3	-	-	-	-	-
4 – 5	b	54	1	1	15	35	-	-	-	-	-	-	-	2	-
	m	236	5	5	64	153	-	-	-	-	-	-	-	9	-
6 – 9	b	29	5	11	3	10	-	-	-	-	-	-	-	-	-
	m	207	34	80	20	73	-	-	-	-	-	-	-	-	-
10 i więcej.....	b	19	1	15	1	2	-	-	-	-	-	-	-	-	-
	m	239	12	173	18	36	-	-	-	-	-	-	-	-	-

¹⁾ W przypadku instalacji wodociągowej, kanalizacyjnej i centralnego ogrzewania uwzględniono zarówno instalacje podłączone do sieci, jak też instalacje lokalne, natomiast w przypadku gazu tylko instalację sieciową.

TABL. 15. BUDYNKI MIESZKALNE WEDŁUG STOPNIA WYPOSAŻENIA W INSTALACJE ¹⁾ ORAZ LICZBY MIESZKAŃ I RODZAJU PODMIOTÓW BĘDĄCYCH WŁAŚCICIELAMI LUB WSPÓŁWŁAŚCICIELAMI TYCH BUDYNKÓW (cd.)

WYSZCZEGÓLNIENIE b - budynki m - mieszkania	Ogółem	Z wodociągiem								Bez wodociągu				Nie ustalono
		z kanalizacją				bez kanalizacji				z c.o.		bez c.o.		
		z c.o.		bez c.o.		z c.o.		bez c.o.		z c.o.		bez c.o.		
		z gazem	bez gazu	z gazem	bez gazu	z gazem	bez gazu	z gazem	bez gazu	z gazem	bez gazu	z gazem	bez gazu	

WIEŚ (cd.)

BUDYNKI STANOWIĄCE WŁASNOŚĆ:

Zakładów pracy-razem

RAZEM	b	881	84	305	29	313	1	1	3	20	1	4	3	114	3
	m	1571	142	525	83	627	1	1	6	22	1	5	4	145	9
o liczbie mieszkań:															
1	b	554	59	196	16	156	1	1	1	18	1	3	2	98	2
	m	554	59	196	16	156	1	1	1	18	1	3	2	98	2
2	b	212	19	86	2	93	-	-	1	2	-	1	1	7	-
	m	424	38	172	4	186	-	-	2	4	-	2	2	14	-
3	b	35	3	12	-	13	-	-	1	-	-	-	-	6	-
	m	105	9	36	-	39	-	-	3	-	-	-	-	18	-
4 – 5	b	53	-	-	8	43	-	-	-	-	-	-	-	2	-
	m	221	-	-	32	180	-	-	-	-	-	-	-	9	-
6 – 9	b	16	1	5	2	6	-	-	-	-	-	-	-	1	1
	m	106	6	37	14	36	-	-	-	-	-	-	-	6	7
10 i więcej.....	b	11	2	6	1	2	-	-	-	-	-	-	-	-	-
	m	161	30	84	17	30	-	-	-	-	-	-	-	-	-

244

¹⁾ W przypadku instalacji wodociągowej, kanalizacyjnej i centralnego ogrzewania uwzględniono zarówno instalacje podłączone do sieci, jak też instalacje lokalne, natomiast w przypadku gazu tylko instalację sieciową.

TABL. 15. BUDYNKI MIESZKALNE WEDŁUG STOPNIA WYPOSAŻENIA W INSTALACJE ¹⁾ ORAZ LICZBY MIESZKAŃ I RODZAJU PODMIOTÓW BĘDĄCYCH WŁAŚCICIELAMI LUB WSPÓŁWŁAŚCICIELAMI TYCH BUDYNKÓW (cd.)

WYSZCZEGÓLNIENIE b - budynki m - mieszkania	Ogółem	Z wodociągiem								Bez wodociągu				Nie ustalono
		z kanalizacją				bez kanalizacji				z c.o.		bez c.o.		
		z c.o.		bez c.o.		z c.o.		bez c.o.		z c.o.		bez c.o.		
		z gazem	bez gazu	z gazem	bez gazu	z gazem	bez gazu	z gazem	bez gazu	z gazem	bez gazu	z gazem	bez gazu	

WIEŚ (cd.)

BUDYNKI STANOWIĄCE WŁASNOŚĆ:

Zakładów pracy sektora publicznego

RAZEM	b	791	71	284	22	293	1	1	2	12	1	3	3	96	2
	m	1401	119	486	57	582	1	1	4	14	1	4	4	126	2
o liczbie mieszkań:															
1	b	489	51	182	11	144	1	1	1	10	1	2	2	81	2
	m	489	51	182	11	144	1	1	1	10	1	2	2	81	2
2	b	202	16	82	2	92	-	-	-	2	-	1	1	6	-
	m	404	32	164	4	184	-	-	-	4	-	2	2	12	-
3	b	32	2	11	-	12	-	-	1	-	-	-	-	6	-
	m	96	6	33	-	36	-	-	3	-	-	-	-	18	-
4 – 5	b	47	-	-	7	38	-	-	-	-	-	-	-	2	-
	m	195	-	-	28	158	-	-	-	-	-	-	-	9	-
6 – 9	b	11	-	3	2	5	-	-	-	-	-	-	-	1	-
	m	73	-	23	14	30	-	-	-	-	-	-	-	6	-
10 i więcej.....	b	10	2	6	-	2	-	-	-	-	-	-	-	-	-
	m	144	30	84	-	30	-	-	-	-	-	-	-	-	-

¹⁾ W przypadku instalacji wodociągowej, kanalizacyjnej i centralnego ogrzewania uwzględniono zarówno instalacje podłączone do sieci, jak też instalacje lokalne, natomiast w przypadku gazu tylko instalację sieciową.

TABL. 15. BUDYNKI MIESZKALNE WEDŁUG STOPNIA WYPOSAŻENIA W INSTALACJE ¹⁾ ORAZ LICZBY MIESZKAŃ I RODZAJU PODMIOTÓW BĘDĄCYCH WŁAŚCICIELAMI LUB WSPÓŁWŁAŚCICIELAMI TYCH BUDYNKÓW (cd.)

WYSZCZEGÓLNIENIE b - budynki m - mieszkania	Ogółem	Z wodociągiem								Bez wodociągu				Nie ustalono
		z kanalizacją				bez kanalizacji				z c.o.		bez c.o.		
		z c.o.		bez c.o.		z c.o.		bez c.o.		z c.o.		bez c.o.		
		z gazem	bez gazu	z gazem	bez gazu	z gazem	bez gazu	z gazem	bez gazu	z gazem	bez gazu	z gazem	bez gazu	

WIEŚ (cd.)

BUDYNKI STANOWIĄCE WŁASNOŚĆ:

Zakładów pracy sektora prywatnego

RAZEM	b	90	13	21	7	20	-	-	1	8	-	1	-	18	1
	m	170	23	39	26	45	-	-	2	8	-	1	-	19	7
o liczbie mieszkań:															
1	b	65	8	14	5	12	-	-	-	8	-	1	-	17	-
	m	65	8	14	5	12	-	-	-	8	-	1	-	17	-
2	b	10	3	4	-	1	-	-	1	-	-	-	-	1	-
	m	20	6	8	-	2	-	-	2	-	-	-	-	2	-
3	b	3	1	1	-	1	-	-	-	-	-	-	-	-	-
	m	9	3	3	-	3	-	-	-	-	-	-	-	-	-
4 – 5	b	6	-	-	1	5	-	-	-	-	-	-	-	-	-
	m	26	-	-	4	22	-	-	-	-	-	-	-	-	-
6 – 9	b	5	1	2	-	1	-	-	-	-	-	-	-	-	1
	m	33	6	14	-	6	-	-	-	-	-	-	-	-	7
10 i więcej.....	b	1	-	-	1	-	-	-	-	-	-	-	-	-	-
	m	17	-	-	17	-	-	-	-	-	-	-	-	-	-

¹⁾ W przypadku instalacji wodociągowej, kanalizacyjnej i centralnego ogrzewania uwzględniono zarówno instalacje podłączone do sieci, jak też instalacje lokalne, natomiast w przypadku gazu tylko instalację sieciową.

TABL. 15. BUDYNKI MIESZKALNE WEDŁUG STOPNIA WYPOSAŻENIA W INSTALACJE ¹⁾ ORAZ LICZBY MIESZKAŃ I RODZAJU PODMIOTÓW BĘDĄCYCH WŁAŚCICIELAMI LUB WSPÓŁWŁAŚCICIELAMI TYCH BUDYNKÓW (cd.)

WYSZCZEGÓLNIENIE b - budynki m - mieszkania	Ogółem	Z wodociągiem								Bez wodociągu				Nie ustalono
		z kanalizacją				bez kanalizacji				z c.o.		bez c.o.		
		z c.o.		bez c.o.		z c.o.		bez c.o.		z c.o.		bez c.o.		
		z gazem	bez gazu	z gazem	bez gazu	z gazem	bez gazu	z gazem	bez gazu	z gazem	bez gazu	z gazem	bez gazu	

WIEŚ (cd.)

BUDYNKI STANOWIĄCE WŁASNOŚĆ:

Pozostałych podmiotów

RAZEM	b	652	455	108	37	33	-	-	1	6	-	-	3	8	1
	m	776	531	125	59	40	-	-	1	6	-	-	3	10	1
o liczbie mieszkań:															
1	b	569	397	95	30	29	-	-	1	6	-	-	3	7	1
	m	569	397	95	30	29	-	-	1	6	-	-	3	7	1
2	b	51	40	9	-	2	-	-	-	-	-	-	-	-	-
	m	102	80	18	-	4	-	-	-	-	-	-	-	-	-
3	b	24	18	4	-	1	-	-	-	-	-	-	-	1	-
	m	72	54	12	-	3	-	-	-	-	-	-	-	3	-
4 – 5	b	8	-	-	7	1	-	-	-	-	-	-	-	-	-
	m	33	-	-	29	4	-	-	-	-	-	-	-	-	-
6 i więcej.....	b	-	-	-	-	-	-	-	-	-	-	-	-	-	-

247

¹⁾ W przypadku instalacji wodociągowej, kanalizacyjnej i centralnego ogrzewania uwzględniono zarówno instalacje podłączone do sieci, jak też instalacje lokalne, natomiast w przypadku gazu tylko instalację sieciową.

TABL. 15. BUDYNKI MIESZKALNE WEDŁUG STOPNIA WYPOSAŻENIA W INSTALACJE ¹⁾ ORAZ LICZBY MIESZKAŃ I RODZAJU PODMIOTÓW BĘDĄCYCH WŁAŚCICIELAMI LUB WSPÓŁWŁAŚCICIELAMI TYCH BUDYNKÓW (cd.)

WYSZCZEGÓLNIENIE b - budynki m - mieszkania	Ogółem	Z wodociągiem								Bez wodociągu				Nie usta- lono
		z kanalizacją				bez kanalizacji				z c.o.		bez c.o.		
		z c.o.		bez c.o.		z c.o.		bez c.o.		z c.o.		bez c.o.		
		z gazem	bez gazu	z gazem	bez gazu	z gazem	bez gazu	z gazem	bez gazu	z gazem	bez gazu	z gazem	bez gazu	

WIEŚ (cd.)

BUDYNKI STANOWIĄCE WŁASNOŚĆ:

Wspólną

RAZEM.....	b	1509	392	241	381	461	-	1	-	10	1	3	6	13	-
	m	7961	1811	1130	2604	2327	-	2	-	28	2	7	12	38	-
o liczbie mieszkań:															
1	b	5	3	1	-	1	-	-	-	-	-	-	-	-	-
	m	5	3	1	-	1	-	-	-	-	-	-	-	-	-
2	b	602	276	143	54	103	-	1	-	8	1	2	6	8	-
	m	1204	552	286	108	206	-	2	-	16	2	4	12	16	-
3	b	133	52	40	9	29	-	-	-	-	-	1	-	2	-
	m	399	156	120	27	87	-	-	-	-	-	3	-	6	-
4 – 5	b	364	-	1	160	200	-	-	-	1	-	-	-	2	-
	m	1518	-	5	670	829	-	-	-	5	-	-	-	9	-
6 – 9	b	192	14	17	80	79	-	-	-	1	-	-	-	1	-
	m	1328	105	113	563	533	-	-	-	7	-	-	-	7	-
10 i więcej.....	b	213	47	39	78	49	-	-	-	-	-	-	-	-	-
	m	3507	995	605	1236	671	-	-	-	-	-	-	-	-	-

¹⁾ W przypadku instalacji wodociągowej, kanalizacyjnej i centralnego ogrzewania uwzględniono zarówno instalacje podłączone do sieci, jak też instalacje lokalne, natomiast w przypadku gazu tylko instalację sieciową.

TABL. 15. BUDYNKI MIESZKALNE WEDŁUG STOPNIA WYPOSAŻENIA W INSTALACJE ¹⁾ ORAZ LICZBY MIESZKAŃ I RODZAJU PODMIOTÓW BĘDĄCYCH WŁAŚCICIELAMI LUB WSPÓŁWŁAŚCICIELAMI TYCH BUDYNKÓW (cd.)

WYSZCZEGÓLNIENIE b - budynki m - mieszkania	Ogółem	Z wodociągiem								Bez wodociągu				Nie usta- lono
		z kanalizacją				bez kanalizacji				z c.o.		bez c.o.		
		z c.o.		bez c.o.		z c.o.		bez c.o.		z c.o.		bez c.o.		
		z gazem	bez gazu	z gazem	bez gazu	z gazem	bez gazu	z gazem	bez gazu	z gazem	bez gazu	z gazem	bez gazu	

WIEŚ (cd.)

BUDYNKI STANOWIĄCE WŁASNOŚĆ:

Wspólną

z wyodrębnionymi własnościami lokali mieszkalnych

RAZEM	b	1435	351	232	366	457	-	1	-	9	1	3	4	11	-
	m	7754	1725	1080	2550	2320	-	2	-	26	2	7	8	34	-
o liczbie mieszkań:															
1	b	4	3	1	-	-	-	-	-	-	-	-	-	-	-
	m	4	3	1	-	-	-	-	-	-	-	-	-	-	-
2	b	542	239	137	45	100	-	1	-	7	1	2	4	6	-
	m	1084	478	274	90	200	-	2	-	14	2	4	8	12	-
3	b	127	48	38	9	29	-	-	-	-	-	1	-	2	-
	m	381	144	114	27	87	-	-	-	-	-	3	-	6	-
4 – 5	b	361	-	1	157	200	-	-	-	1	-	-	-	2	-
	m	1506	-	5	658	829	-	-	-	5	-	-	-	9	-
6 – 9	b	189	14	17	77	79	-	-	-	1	-	-	-	1	-
	m	1304	105	113	539	533	-	-	-	7	-	-	-	7	-
10 i więcej.....	b	212	47	38	78	49	-	-	-	-	-	-	-	-	-
	m	3475	995	573	1236	671	-	-	-	-	-	-	-	-	-

¹⁾ W przypadku instalacji wodociągowej, kanalizacyjnej i centralnego ogrzewania uwzględniono zarówno instalacje podłączone do sieci, jak też instalacje lokalne, natomiast w przypadku gazu tylko instalację sieciową.

TABL. 15. BUDYNKI MIESZKALNE WEDŁUG STOPNIA WYPOSAŻENIA W INSTALACJE ¹⁾ ORAZ LICZBY MIESZKAŃ I RODZAJU PODMIOTÓW BĘDĄCYCH WŁAŚCICIELAMI LUB WSPÓŁWŁAŚCICIELAMI TYCH BUDYNKÓW (cd.)

WYSZCZEGÓLNIENIE b - budynki m - mieszkania	Ogółem	Z wodociągiem								Bez wodociągu				Nie ustalono
		z kanalizacją				bez kanalizacji				z c.o.		bez c.o.		
		z c.o.		bez c.o.		z c.o.		bez c.o.		z c.o.		bez c.o.		
		z gazem	bez gazu	z gazem	bez gazu	z gazem	bez gazu	z gazem	bez gazu	z gazem	bez gazu	z gazem	bez gazu	

WIEŚ (cd.)

BUDYNKI STANOWIĄCE WŁASNOŚĆ:

Wspólną

z wyodrębnionymi własnościami lokali mieszkalnych (cd.)

właścicielami lokali są tylko osoby fizyczne

RAZEM.....	b	1206	302	186	320	373	-	1	-	9	1	3	4	7	-
	m	6085	1206	824	2192	1795	-	2	-	26	2	7	8	23	-
o liczbie mieszkań:															
1	b	4	3	1	-	-	-	-	-	-	-	-	-	-	-
	m	4	3	1	-	-	-	-	-	-	-	-	-	-	-
2	b	486	223	115	41	88	-	1	-	7	1	2	4	4	-
	m	972	446	230	82	176	-	2	-	14	2	4	8	8	-
3	b	105	39	30	9	25	-	-	-	-	-	1	-	1	-
	m	315	117	90	27	75	-	-	-	-	-	3	-	3	-
4 – 5	b	307	-	-	137	168	-	-	-	1	-	-	-	1	-
	m	1277	-	-	570	697	-	-	-	5	-	-	-	5	-
6 – 9	b	144	9	10	67	56	-	-	-	1	-	-	-	1	-
	m	993	70	68	462	379	-	-	-	7	-	-	-	7	-
10 i więcej.....	b	160	28	30	66	36	-	-	-	-	-	-	-	-	-
	m	2524	570	435	1051	468	-	-	-	-	-	-	-	-	-

250

¹⁾ W przypadku instalacji wodociągowej, kanalizacyjnej i centralnego ogrzewania uwzględniono zarówno instalacje podłączone do sieci, jak też instalacje lokalne, natomiast w przypadku gazu tylko instalację sieciową.

TABL. 15. BUDYNKI MIESZKALNE WEDŁUG STOPNIA WYPOSAŻENIA W INSTALACJE ¹⁾ ORAZ LICZBY MIESZKAŃ I RODZAJU PODMIOTÓW BĘDĄCYCH WŁAŚCICIELAMI LUB WSPÓŁWŁAŚCICIELAMI TYCH BUDYNKÓW (cd.)

WYSZCZEGÓLNIENIE b - budynki m - mieszkania	Ogółem	Z wodociągiem								Bez wodociągu				Nie ustalono
		z kanalizacją				bez kanalizacji				z c.o.		bez c.o.		
		z c.o.		bez c.o.		z c.o.		bez c.o.		z c.o.		bez c.o.		
		z gazem	bez gazu	z gazem	bez gazu	z gazem	bez gazu	z gazem	bez gazu	z gazem	bez gazu	z gazem	bez gazu	

WIEŚ (cd.)

BUDYNKI STANOWIĄCE WŁASNOŚĆ:

Wspólną

z wyodrębnionymi własnościami lokali mieszkalnych (cd.)

właścicielami lokali są osoby fizyczne i gmina

RAZEM	b	99	24	20	23	29	-	-	-	-	-	-	-	3	-
	m	558	180	72	123	176	-	-	-	-	-	-	-	7	-
o liczbie mieszkań:															
1	b	-	-	-	-	-	-	-	-	-	-	-	-	-	-
2	b	34	12	12	3	5	-	-	-	-	-	-	-	2	-
	m	68	24	24	6	10	-	-	-	-	-	-	-	4	-
3	b	11	4	4	-	2	-	-	-	-	-	-	-	1	-
	m	33	12	12	-	6	-	-	-	-	-	-	-	3	-
4 – 5	b	21	-	-	13	8	-	-	-	-	-	-	-	-	-
	m	92	-	-	58	34	-	-	-	-	-	-	-	-	-
6 – 9	b	20	2	3	5	10	-	-	-	-	-	-	-	-	-
	m	139	14	18	39	68	-	-	-	-	-	-	-	-	-
10 i więcej.....	b	13	6	1	2	4	-	-	-	-	-	-	-	-	-
	m	226	130	18	20	58	-	-	-	-	-	-	-	-	-

¹⁾ W przypadku instalacji wodociągowej, kanalizacyjnej i centralnego ogrzewania uwzględniono zarówno instalacje podłączone do sieci, jak też instalacje lokalne, natomiast w przypadku gazu tylko instalację sieciową.

TABL. 15. BUDYNKI MIESZKALNE WEDŁUG STOPNIA WYPOSAŻENIA W INSTALACJE ¹⁾ ORAZ LICZBY MIESZKAŃ I RODZAJU PODMIOTÓW BĘDĄCYCH WŁAŚCICIELAMI LUB WSPÓŁWŁAŚCICIELAMI TYCH BUDYNKÓW (cd.)

WYSZCZEGÓLNIENIE b - budynki m - mieszkania	Ogółem	Z wodociągiem								Bez wodociągu				Nie usta- lono
		z kanalizacją				bez kanalizacji				z c.o.		bez c.o.		
		z c.o.		bez c.o.		z c.o.		bez c.o.		z c.o.		bez c.o.		
		z gazem	bez gazu	z gazem	bez gazu	z gazem	bez gazu	z gazem	bez gazu	z gazem	bez gazu	z gazem	bez gazu	

WIEŚ (cd.)

BUDYNKI STANOWIĄCE WŁASNOŚĆ:

Wspólną

z wyodrębnionymi własnościami lokali mieszkalnych (cd.)

właścicielami lokali są osoby fizyczne i zakład pracy

RAZEM	b	72	14	15	13	30	-	-	-	-	-	-	-	-	-
	m	574	172	90	133	179	-	-	-	-	-	-	-	-	-
o liczbie mieszkań:															
1	b	-	-	-	-	-	-	-	-	-	-	-	-	-	-
2	b	17	4	8	1	4	-	-	-	-	-	-	-	-	-
	m	34	8	16	2	8	-	-	-	-	-	-	-	-	-
3	b	7	3	3	-	1	-	-	-	-	-	-	-	-	-
	m	21	9	9	-	3	-	-	-	-	-	-	-	-	-
4 – 5	b	14	-	-	3	11	-	-	-	-	-	-	-	-	-
	m	57	-	-	12	45	-	-	-	-	-	-	-	-	-
6 – 9	b	16	1	2	3	10	-	-	-	-	-	-	-	-	-
	m	109	6	12	23	68	-	-	-	-	-	-	-	-	-
10 i więcej.....	b	18	6	2	6	4	-	-	-	-	-	-	-	-	-
	m	353	149	53	96	55	-	-	-	-	-	-	-	-	-

¹⁾ W przypadku instalacji wodociągowej, kanalizacyjnej i centralnego ogrzewania uwzględniono zarówno instalacje podłączone do sieci, jak też instalacje lokalne, natomiast w przypadku gazu tylko instalację sieciową.

TABL. 15. BUDYNKI MIESZKALNE WEDŁUG STOPNIA WYPOSAŻENIA W INSTALACJE ¹⁾ ORAZ LICZBY MIESZKAŃ I RODZAJU PODMIOTÓW BĘDĄCYCH WŁAŚCICIELAMI LUB WSPÓŁWŁAŚCICIELAMI TYCH BUDYNKÓW (cd.)

WYSZCZEGÓLNIENIE b - budynki m - mieszkania	Ogółem	Z wodociągiem								Bez wodociągu				Nie usta- lono
		z kanalizacją				bez kanalizacji				z c.o.		bez c.o.		
		z c.o.		bez c.o.		z c.o.		bez c.o.		z c.o.		bez c.o.		
		z gazem	bez gazu	z gazem	bez gazu	z gazem	bez gazu	z gazem	bez gazu	z gazem	bez gazu	z gazem	bez gazu	

WIEŚ (cd.)

BUDYNKI STANOWIĄCE WŁASNOŚĆ:

Wspólną

z wyodrębnionymi własnościami lokali mieszkalnych (dok.)

właścicielami lokali są pozostałe podmioty

RAZEM	b	58	11	11	10	25	-	-	-	-	-	-	-	1	-
	m	537	167	94	102	170	-	-	-	-	-	-	-	4	-
o liczbie mieszkań:															
1	b	-	-	-	-	-	-	-	-	-	-	-	-	-	-
2	b	5	-	2	-	3	-	-	-	-	-	-	-	-	-
	m	10	-	4	-	6	-	-	-	-	-	-	-	-	-
3	b	4	2	1	-	1	-	-	-	-	-	-	-	-	-
	m	12	6	3	-	3	-	-	-	-	-	-	-	-	-
4 – 5	b	19	-	1	4	13	-	-	-	-	-	-	-	1	-
	m	80	-	5	18	53	-	-	-	-	-	-	-	4	-
6 – 9	b	9	2	2	2	3	-	-	-	-	-	-	-	-	-
	m	63	15	15	15	18	-	-	-	-	-	-	-	-	-
10 i więcej.....	b	21	7	5	4	5	-	-	-	-	-	-	-	-	-
	m	372	146	67	69	90	-	-	-	-	-	-	-	-	-

¹⁾ W przypadku instalacji wodociągowej, kanalizacyjnej i centralnego ogrzewania uwzględniono zarówno instalacje podłączone do sieci, jak też instalacje lokalne, natomiast w przypadku gazu tylko instalację sieciową.

TABL. 15. BUDYNKI MIESZKALNE WEDŁUG STOPNIA WYPOSAŻENIA W INSTALACJE ¹⁾ ORAZ LICZBY MIESZKAŃ I RODZAJU PODMIOTÓW BĘDĄCYCH WŁAŚCICIELAMI LUB WSPÓŁWŁAŚCICIELAMI TYCH BUDYNKÓW (dok.)

WYSZCZEGÓLNIENIE b - budynki m - mieszkania	Ogółem	Z wodociągiem								Bez wodociągu				Nie ustalono
		z kanalizacją				bez kanalizacji				z c.o.		bez c.o.		
		z c.o.		bez c.o.		z c.o.		bez c.o.		z c.o.		bez c.o.		
		z gazem	bez gazu	z gazem	bez gazu	z gazem	bez gazu	z gazem	bez gazu	z gazem	bez gazu	z gazem	bez gazu	

WIEŚ (dok.)

BUDYNKI STANOWIĄCE WŁASNOŚĆ:

Wspólną

bez wyodrębnionych własności lokali mieszkalnych

RAZEM	b	74	41	9	15	4	-	-	-	1	-	-	2	2	-
	m	207	86	50	54	7	-	-	-	2	-	-	4	4	-
o liczbie mieszkań:															
1	b	1	-	-	-	1	-	-	-	-	-	-	-	-	-
	m	1	-	-	-	1	-	-	-	-	-	-	-	-	-
2	b	60	37	6	9	3	-	-	-	1	-	-	2	2	-
	m	120	74	12	18	6	-	-	-	2	-	-	4	4	-
3	b	6	4	2	-	-	-	-	-	-	-	-	-	-	-
	m	18	12	6	-	-	-	-	-	-	-	-	-	-	-
4 – 5	b	3	-	-	3	-	-	-	-	-	-	-	-	-	-
	m	12	-	-	12	-	-	-	-	-	-	-	-	-	-
6 – 9	b	3	-	-	3	-	-	-	-	-	-	-	-	-	-
	m	24	-	-	24	-	-	-	-	-	-	-	-	-	-
10 i więcej.....	b	1	-	1	-	-	-	-	-	-	-	-	-	-	-
	m	32	-	32	-	-	-	-	-	-	-	-	-	-	-

¹⁾ W przypadku instalacji wodociągowej, kanalizacyjnej i centralnego ogrzewania uwzględniono zarówno instalacje podłączone do sieci, jak też instalacje lokalne, natomiast w przypadku gazu tylko instalację sieciową.

TABL.16. **BUDYNKI NIEZAMIESZKANE WEDŁUG RODZAJU BUDYNKU, ROKU BUDOWY I RODZAJU PODMIOTÓW BĘDĄCYCH WŁAŚCICIELAMI LUB WSPÓŁWŁAŚCICIELAMI TYCH BUDYNKÓW**

WYSZCZEGÓLNIENIE	Ogółem	W miastach	Na wsi
BUDYNKI NIEZAMIESZKANE	34628	6812	27816
Według rodzaju:			
mieszkalne	31254	6499	24755
mieszkalno-inwentarskie	2057	129	1928
rekreacyjne	937	70	867
pozostałe	380	114	266
Wybudowane w latach^{a)}:			
przed 1918	3516	860	2656
1918 – 1944	10223	1676	8547
1945 – 1970	9657	1235	8422
1971 – 1978	1751	429	1322
1979 – 1988	1295	356	939
po 1988 ^{b)}	5902	1679	4223
w tym w latach 2001 - 2002	4349	1233	3116
Według rodzaju podmiotu będącego właścicielem lub współwłaścicielem budynku			
stanowiące własność:			
osób fizycznych	34064	6642	27422
gmin	234	68	166
Skarbu Państwa	94	14	80
zakładów pracy	89	40	49
pozostałych podmiotów	112	35	77
stanowiące współwłasność	35	13	22
MIESZKANIA W BUDYNKACH NIEZAMIESZKANYCH	35081	7121	27960

^{a)} Bez budynków o nieustalonym okresie budowy. ^{b)} Łącznie z budynkami będącymi w budowie.



Urząd Statystyczny w Rzeszowie w latach 2003-2004 wydaje publikacje na podstawie wyników Narodowego Spisu Powszechnego Ludności i Mieszkań oraz Powszechnego Spisu Rolnego 2002:

- ♦ **Raport z wyników spisów powszechnych – województwo podkarpackie**
(wydany, format A4, obj. 202 str., cena 20 zł)

Narodowy Spis Powszechny Ludności i Mieszkań

- ♦ Zamieszkane budynki – województwo podkarpackie (wydane)
- ♦ Mieszkania – województwo podkarpackie (termin wydania: październik 2003)
- ♦ Ludność. Stan oraz struktura demograficzna i społeczno-ekonomiczna – województwo podkarpackie (termin wydania: listopad 2003)
- ♦ Gospodarstwa domowe i rodziny – województwo podkarpackie (termin wydania: listopad 2003)
- ♦ Ludność i gospodarstwa domowe związane z rolnictwem – województwo podkarpackie (termin wydania: grudzień 2003)
- ♦ Warunki mieszkaniowe gospodarstw domowych i rodzin – województwo podkarpackie (termin wydania: styczeń 2004)
- ♦ Aktywność ekonomiczna ludności – województwo podkarpackie (termin wydania: luty 2004)
- ♦ Migracje ludności – województwo podkarpackie (termin wydania: marzec 2004)
- ♦ Osoby niepełnosprawne – województwo podkarpackie (termin wydania: marzec 2004)

Cena 1 publikacji – 20 zł.

Powszechny Spis Rolny

- ♦ Użytkowanie gruntów, powierzchnia zasiewów i pogłowie zwierząt gospodarskich – województwo podkarpackie (wydane, format A4, obj. 150 str.)
- ♦ Budynki i wyposażenie techniczne gospodarstw rolnych – województwo podkarpackie (termin wydania: październik 2003)
- ♦ Wybrane elementy sytuacji ekonomicznej gospodarstw rolnych – województwo podkarpackie (termin wydania: grudzień 2003)
- ♦ Systematyka i charakterystyka gospodarstw rolnych – województwo podkarpackie (termin wydania: grudzień 2003)
- ♦ Cele produkcji w gospodarstwach rolnych – województwo podkarpackie (termin wydania: kwiecień 2004)

Cena 1 publikacji – 15 zł.

- ♦ Podstawowe informacje ze spisów powszechnych gmina powiat województwo podkarpackie (termin wydania: listopad-grudzień 2003)

Cena 1 publikacji – 25 zł.

W zamówieniach na publikacje prosimy o podanie numeru NIP i upoważnienie Urzędu do wystawienia faktury VAT bez podpisu odbiorcy.

Urząd Statystyczny w Rzeszowie
ul. Jana III Sobieskiego 10
35-959 Rzeszów
tel.: 17/8535210, 8535219, fax: 17/8535157