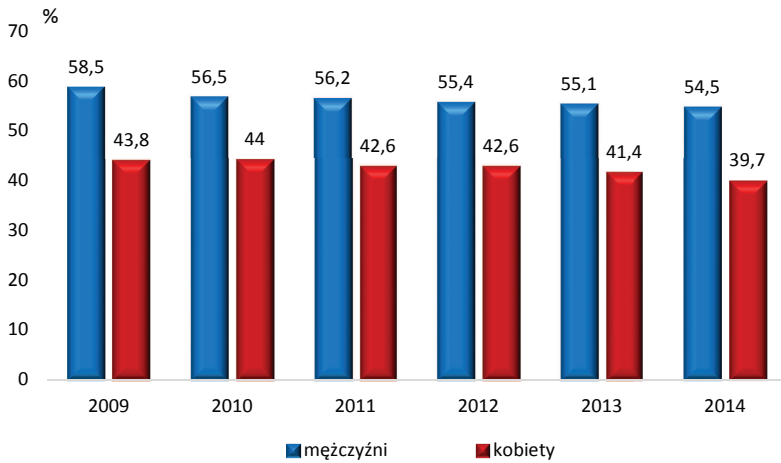


# 8 MARCA DZIEŃ Kobiet



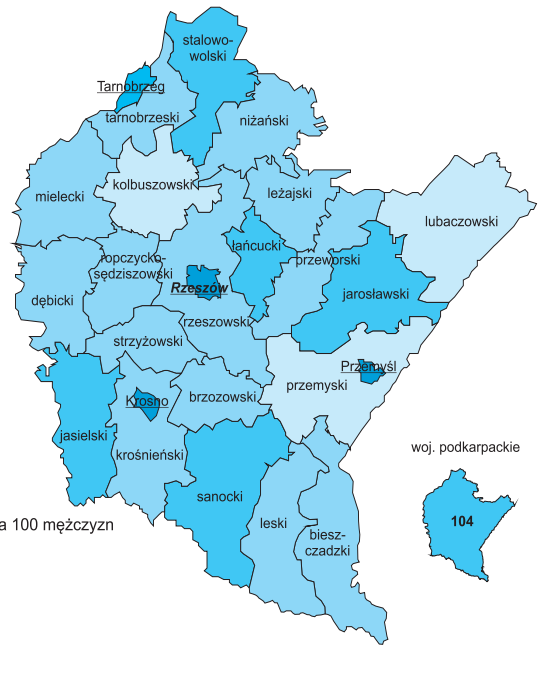
# 10 MARCA DZIEŃ MĘŻCZYŹN

Wskaźnik zatrudnienia według płci w województwie podkarpackim w 2014 r.



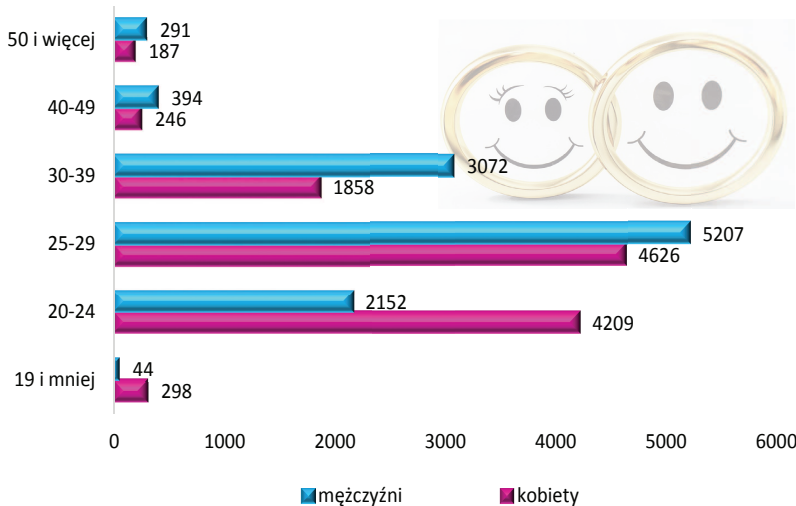
W województwie podkarpackim w 2014 r. mieszkało **1 086,5** tys. kobiet oraz **1 042,7** tys. mężczyzn.

Współczynnik feminizacji w województwie podkarpackim w 2014 r.



Wiek średni kobiet w województwie podkarpackim w 2014 r. wynosił **39,7** lat, mężczyzn natomiast - **36,8** lat.

Nowożeńcy według wieku i płci w województwie podkarpackim w 2014 r.



Przeciętne trwanie życia dziewczynki urodzonej w 2014 r. wynosi **82,8** roku, chłopca natomiast - **75,1** roku.

