TABL. 1 (80). **EDUKACJA WEDŁUG SZCZEBLI KSZTAŁCENIA**
EDUCATION BY LEVELS

WYSZCZEGÓLNIENIE	2015/16	2019/20	2020/21	2022/23	SPECIFICATION
WYCHOWANIE PRZEDSZKOLNE[a]			PRE-PRIMARY EDUCATION[a]		
Placówki	1505	1534	1518	1503	Establishments
w tym na wsi	1093	1039	1015	987	of which in rural areas
w tym:					of which:
Przedszkola	619	739	753	772	Nursery schools
w tym specjalne	13	23	24	30	of which special
w tym na wsi	291	342	346	350	of which in rural areas
Oddziały przedszkolne w szkołach podstawowych	749	688	668	654	Pre-primary sections in primary schools
SZKOŁY			SCHOOLS		
Szkoły:					Schools:
podstawowe	1087	1102	1083	1063	primary
w tym na wsi	881	853	832	809	of which in rural areas
gimnazja	577	.	.	.	lower secondary
specjalne przysposabiające do pracy	25	26	26	26	special job-training
branżowe I stopnia[b]	91	84	87	86	stage I sectoral vocational[b]
branżowe II stopnia	-	-	2	12	stage II sectoral vocational
licea ogólnokształcące	121	123	124	127	general secondary
technika[d]	107	107	108	108	technical secondary[d]
ogólnokształcące artystyczne	9	9	9	7	general art
policealne	108	78	68	59	post-secondary
dla dorosłych	80	54	42	31	for adults
Uczelnie	14	13	14	13	Higher education institutions
NAUCZYCIELE[c]			TEACHERS[c]		
Szkoły:					Schools:
podstawowe	11354	16088	16064	15680	primary
w tym na wsi	7079	9710	9549	9257	of which in rural areas
gimnazja	6086	.	.	.	lower secondary
branżowe I stopnia[bd]	1040	1109	1137	1052	stage I sectoral vocational[bd]
branżowe II stopnia	-	-	2	11	stage II sectoral vocational
licea ogólnokształcące	2429	2711	2777	2842	general secondary
technika[e]	3055	3630	3631	3710	technical secondary[e]
policealne	433	237	240	154	post-secondary
Uczelnie	3028	2987	3037	3045	Higher education institutions
DZIECI, UCZNIOWIE I STUDENCI			CHILDREN, PUPILS AND STUDENTS		
Wychowanie przedszkolne[f]:					Pre-primary education[f]:
dzieci w wieku 6 lat	21226	19735	19710	21074	6-year-old children
w tym w przedszkolach	13068	11807	12204	13395	of which in nursery schools
Szkoły:					Schools:
podstawowe	133895	165664	167009	164552	primary
w tym na wsi	75602	89943	89867	86738	of which in rural areas
gimnazja	63960	.	.	.	lower secondary
specjalne przysposabiające do pracy	701	813	829	757	special job-training
branżowe I stopnia[b]	10295	10187	10268	8933	stage I sectoral vocational[b]
branżowe II stopnia	-	-	51	483	stage II sectoral vocational
licea ogólnokształcące	31030	36667	36274	39259	general secondary[c]
technika	34609	43225	42287	44203	technical secondary
ogólnokształcące artystyczne	873	919	926	912	general art
policealne	12291	8945	8937	9243	post-secondary
dla dorosłych	7669	5034	3907	3354	for adults
Uczelnie	54086	45335	44599	42233	Higher education institutions

a Obejmuje przedszkola, oddziały przedszkolne w szkołach podstawowych, zespoły wychowania przedszkolnego i punkty przedszkolne. b W roku szkolnym 2015/16 zasadnicze szkoły zawodowe. c–e Łącznie ze szkołami: c – dla dorosłych; d – specjalnymi przysposabiającymi do pracy; e – ogólnokształcącymi artystycznymi dającymi uprawnienia zawodowe. f W roku szkolnym 2015/16 – w wieku 5 lat.
a Includes nursery schools, pre-primary sections in primary schools, pre-primary education units and pre-primary centres. b In the 2015/16 school year, basic vocational schools. c–e Including schools: c – for adults; d – special job-training schools; e – general art schools leading to professional certification. f In the 2015/16 school year – 5 years old.

TABL. 1 (80). **EDUKACJA WEDŁUG SZCZEBLI KSZTAŁCENIA (dok.)**
EDUCATION BY LEVEL (cont.)

WYSZCZEGÓLNIENIE	2015/16	2019/20	2020/21	2022/23	SPECIFICATION
	ABSOLWENCI		GRADUATES		
Szkoły:					Schools:
podstawowe	20179	19013	18942	26748[g]	primary
gimnazja	21843	.	.	.	lower secondary
specjalne przysposabiające do pracy	166	138	164	165[g]	special job-training
branżowe I stopnia[b]	3602	2371	2374	4529[g]	stage I sectoral vocational[b]
branżowe II stopnia	.	.	.	35[g]	stage II sectoral vocational
licea ogólnokształcące	10526	8889	8875	8885[g]	general secondary
technika	8042	8294	7867	8138[g]	technical secondary
ogólnokształcące artystyczne	170	149	152	165[g]	general art
policealne	4265	3621	3225	3087[g]	post-secondary
dla dorosłych	2537	1727	1578	1095[g]	for adults
Uczelnie	17257	13127	13067	13019[g]	Higher education institutions

b W roku szkolnym 2015/16 zasadnicze szkoły zawodowe. g W roku 2022/23 dane dotyczą roku szkolnego/akademickiego 2021/22.
b In the 2015/16 school year, basic vocational schools. g In the year 2022/23 data concern 2021/22 school/academic year.

EDUKACJA WEDŁUG SZCZEBLI KSZTAŁCENIA W ROKU SZKOLNYM 2022/23
EDUCATION BY LEVELS IN THE 2022/23 SCHOOL YEAR

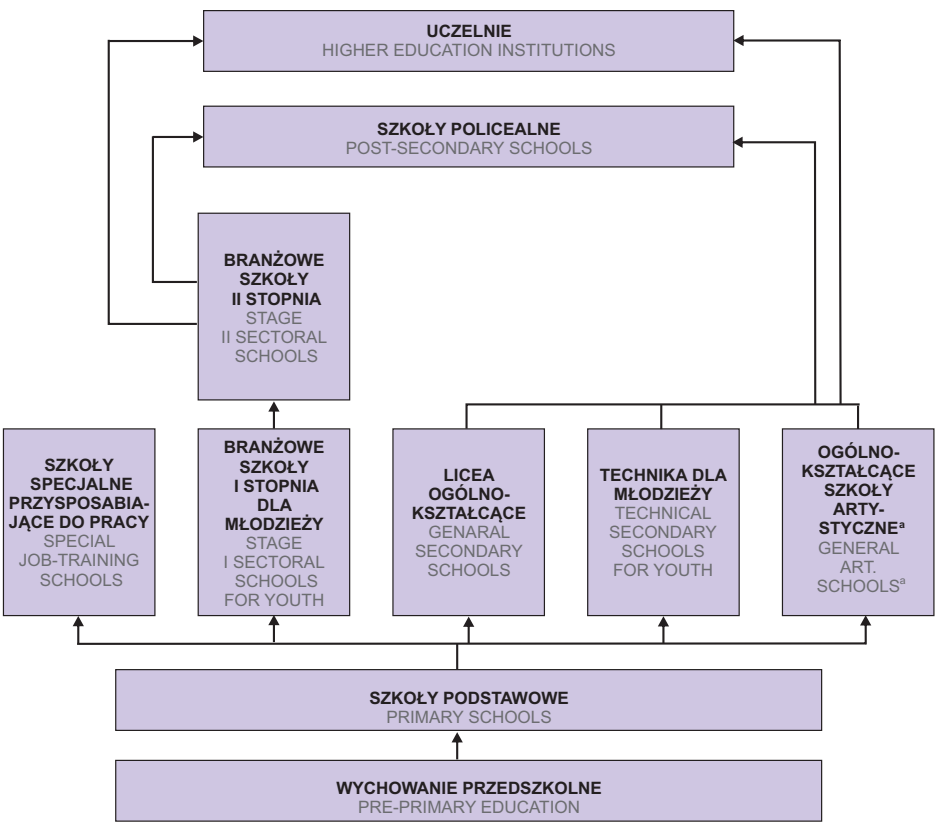

a Dające uprawnienia zawodowe.
a Leading to professional certification.

MAPA 1 (18). **WYCHOWANIE PRZEDSZKOLNE[a] W ROKU SZKOLNYM 2022/23**
MAP 1 (18). PRE-PRIMARY EDUCATION[a] IN THE 2022/23 SCHOOL YEAR

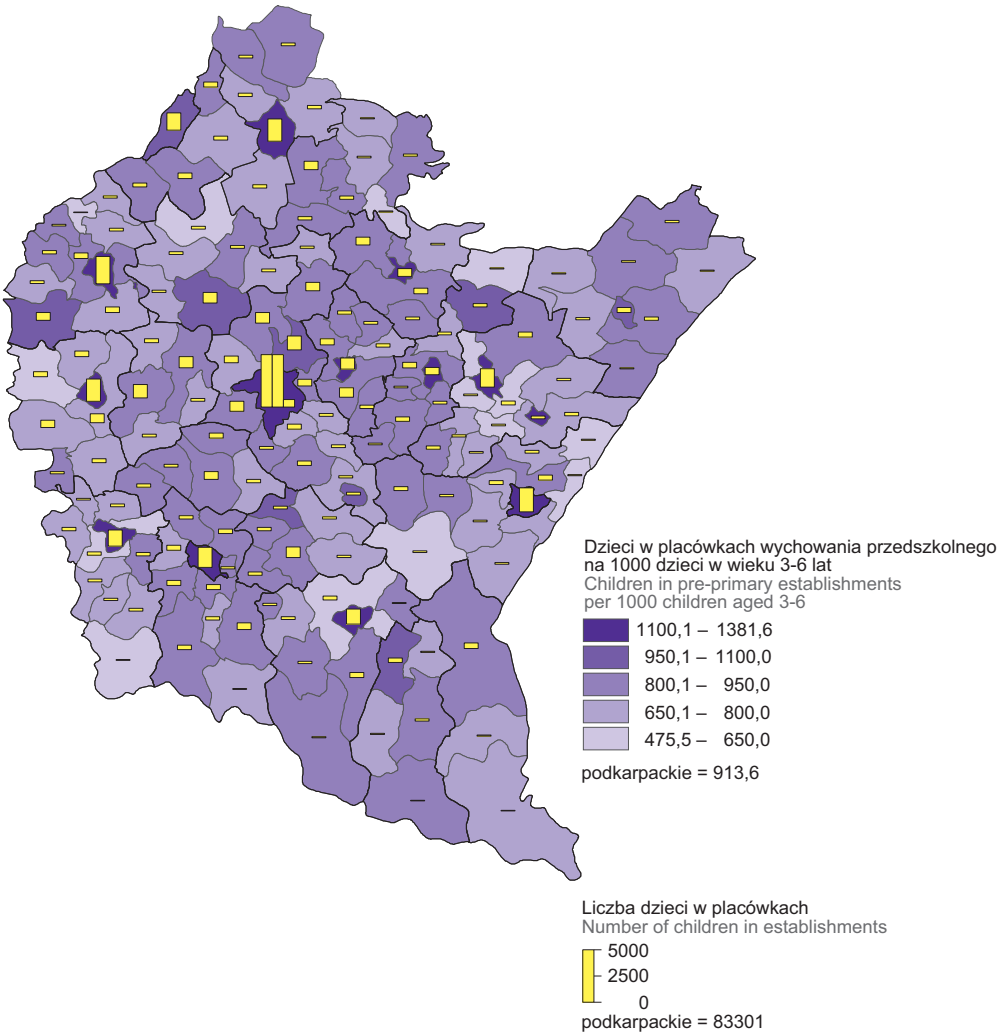

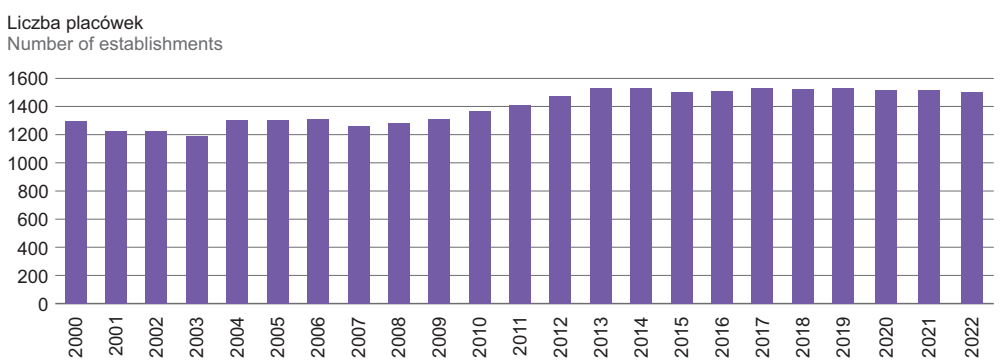

a Obejmuje przedszkola, oddziały przedszkolne w szkołach podstawowych, zespoły wychowania przedszkolnego i punkty przedszkolne.
a Includes nursery schools, pre-primary sections in primary schools, pre-primary education units and pre-primary centres.

MAPA 2 (19). **SZKOŁY PODSTAWOWE DLA DZIECI I MŁODZIEŻY W ROKU SZKOLNYM 2022/23**
MAP 2 (19). PRIMARY SCHOOLS FOR CHILDREN AND YOUTH IN THE 2022/23 SCHOOL YEAR

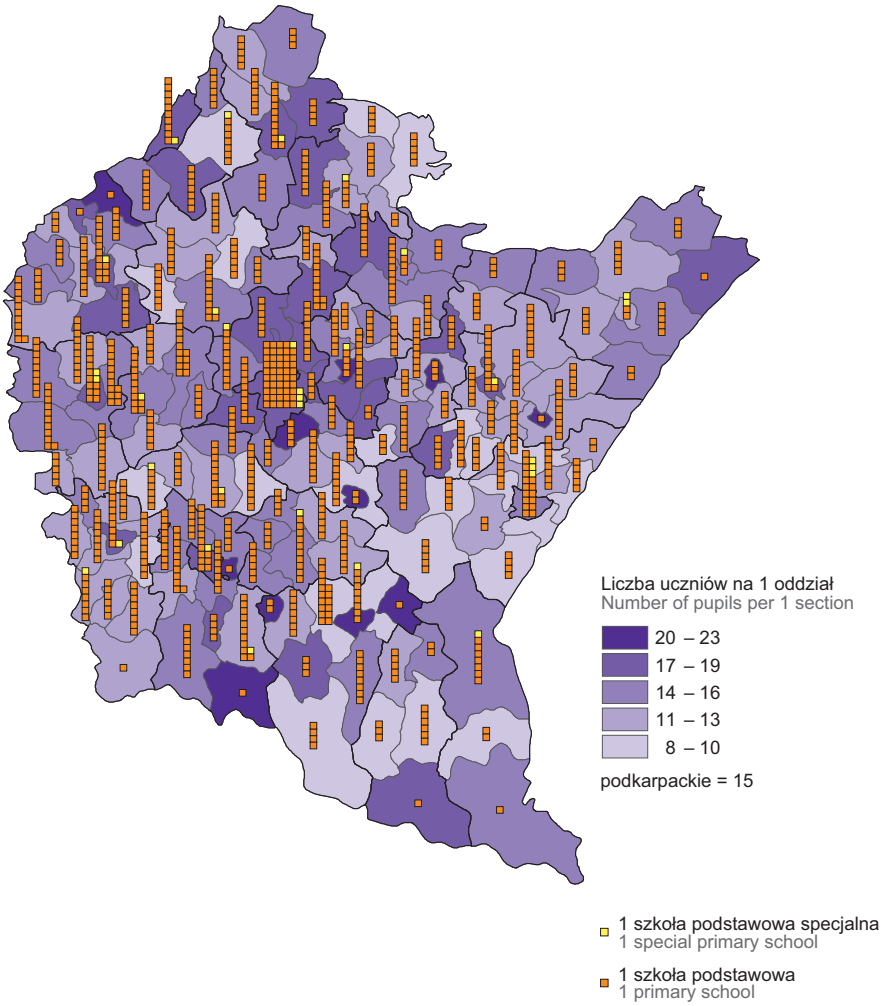

MAPA 3 (20). **SZKOŁY PONADPODSTAWOWE DLA MŁODZIEŻY (bez szkół specjalnych) W ROKU SZKOLNYM 2022/23**

MAP 3 (20). POST-PRIMARY SCHOOLS FOR YOUTH (excluding special schools) IN THE 2022/23 SCHOOL YEAR

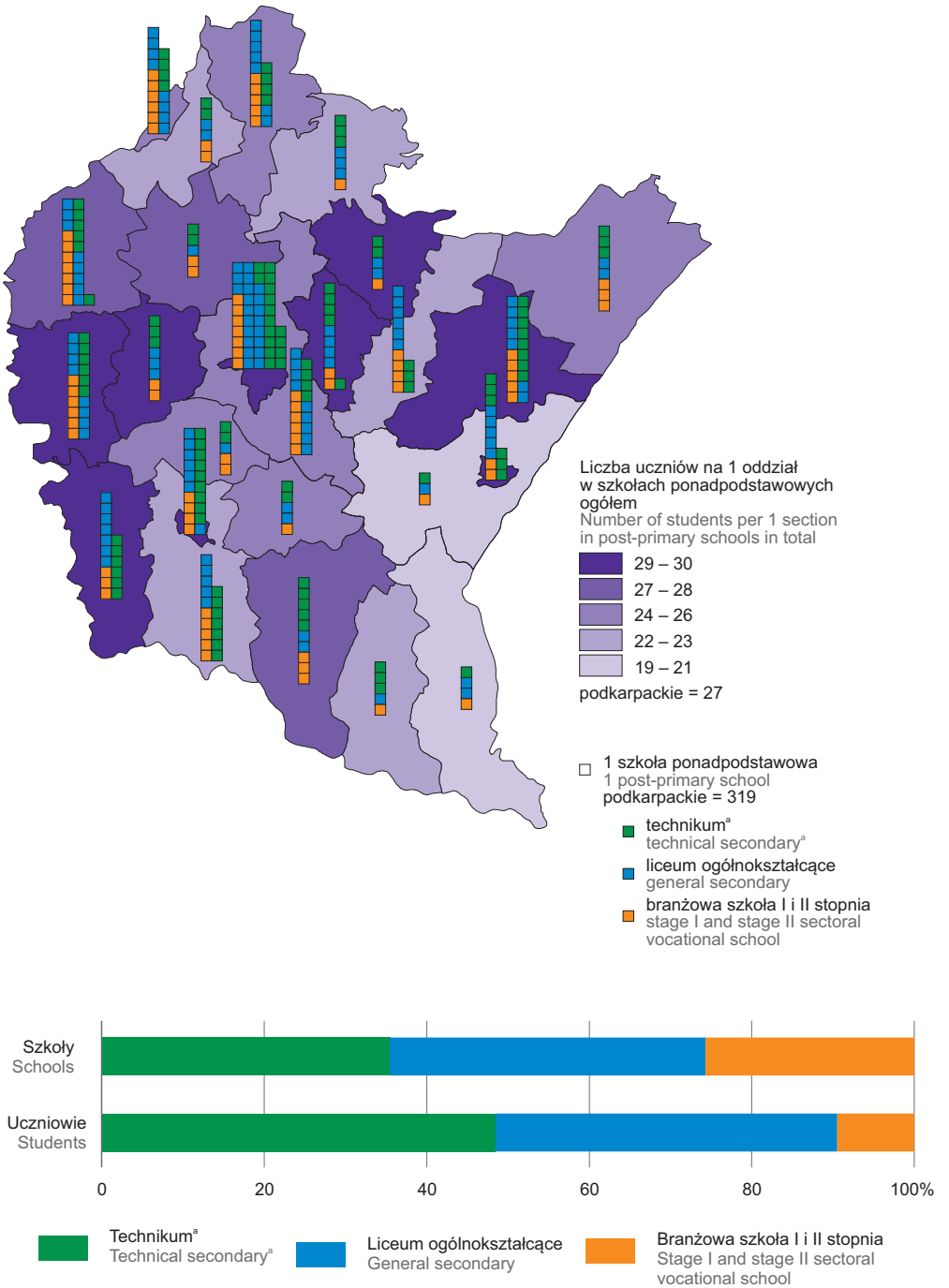

a Łącznie z ogólnokształcącymi szkołami artystycznymi dającymi uprawnienia zawodowe.
a Including general art schools leading to professional certification.

TABL. 2 (81). **SZKOŁY POLICEALNE** (bez szkół specjalnych)
POST-SECONDARY SCHOOLS (excluding special schools)

WYSZCZEGÓLNIENIE	2015/16	2019/20	2020/21	2022/23	SPECIFICATION
Szkoły	106	76	68	59	Schools
Oddziały	532	439	398	403	Sections
Uczniowie	12265	8918	8937	9243	Students
w tym kobiety	8939	6470	6574	7135	of which females
Absolwenci	4249	3617	3203	.	Graduates
w tym kobiety	3197	2717	2431	.	of which females

WYKRES 1 (43). **UCZNIOWIE I ABSOLWENCI SZKÓŁ POLICEALNYCH (bez szkół specjalnych) WEDŁUG PODGRUP KIERUNKÓW KSZTAŁCENIA**
CHART 1 (43). STUDENTS AND GRADUATES OF POST-SECONDARY SCHOOLS (excluding special schools) BY NARROW FIELDS OF EDUCATION

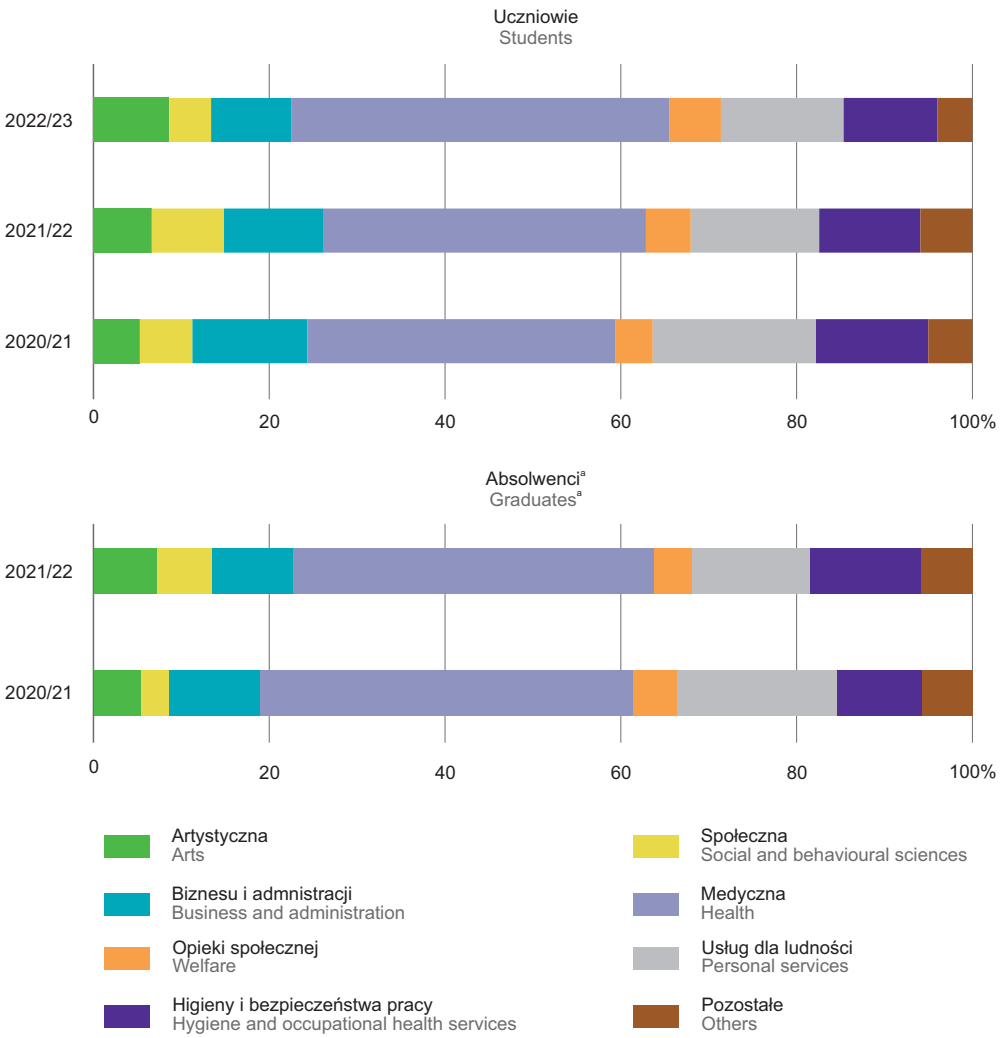

a Dane dotyczą absolwentów, którzy zdali egzamin potwierdzający kwalifikacje zawodowe.
a Data concern the graduates who passed examination confirming vocational qualifications.

MAPA 4 (21). **UCZĄCY SIĘ JĘZYKÓW OBCYCH W SZKOŁACH PODSTAWOWYCH DLA DZIECI I MŁODZIEŻY W ROKU SZKOLNYM 2022/23 (bez szkół specjalnych)**

MAP 4 (21). PUPILS AND STUDENTS LEARNING FOREIGN LANGUAGES IN PRIMARY SCHOOLS IN THE 2022/23 SCHOOL YEAR (excluding special schools)

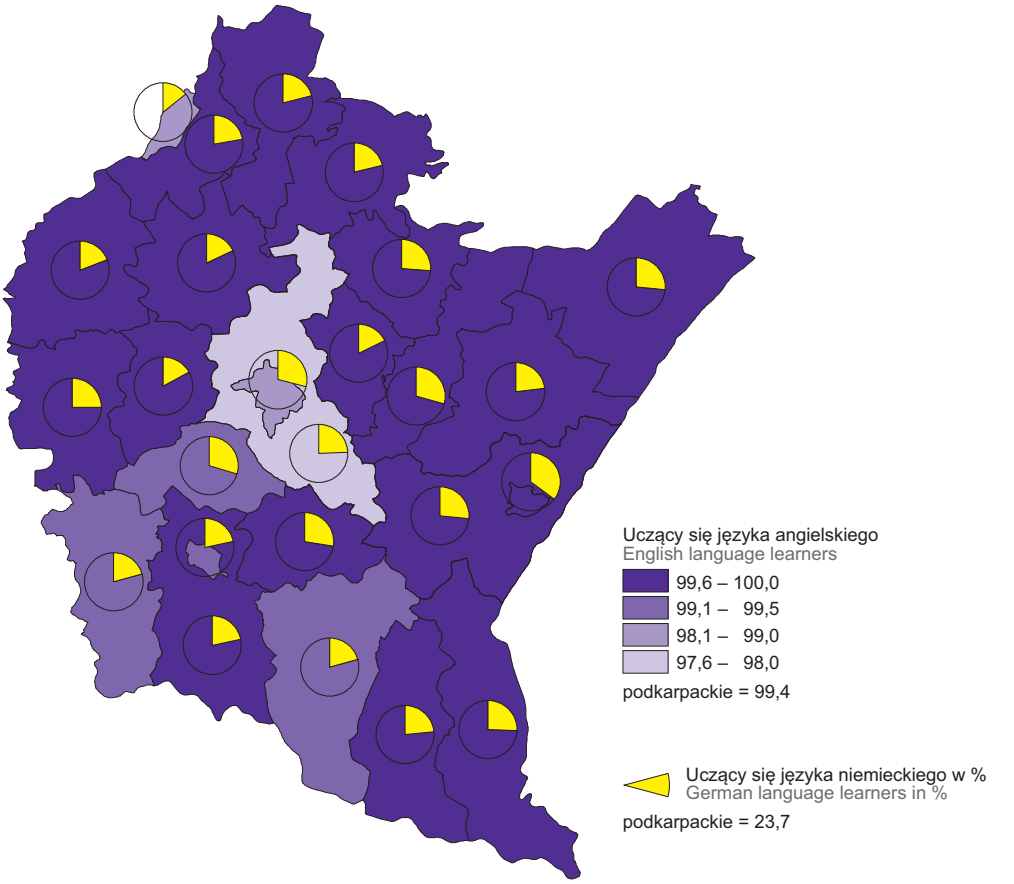

W szkołach podstawowych[a] dla dzieci i młodzieży
In primary schools[a] for children and youth

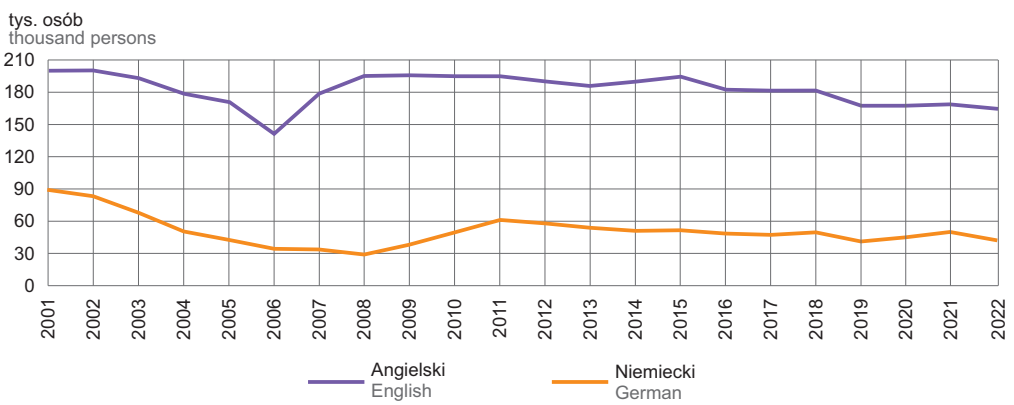

a Do 2018 r. łącznie z gimnazjami.
a Since 2018, including lower secondary.

MAPA 5 (22). **UCZĄCY SIĘ JĘZYKÓW OBCYCH W SZKOŁACH PONADPODSTAWOWYCH DLA MŁODZIEŻY I SZKOŁACH POLICEALNYCH W ROKU SZKOLNYM 2022/23 (bez szkół specjalnych)**

MAP 5 (22). PUPILS AND STUDENTS LEARNING FOREIGN LANGUAGES IN POST-PRIMARY SCHOOLS FOR YOUTH AND IN POST-SECONDARY SCHOOLS IN THE 2022/23 SCHOOL YEAR (excluding special schools)

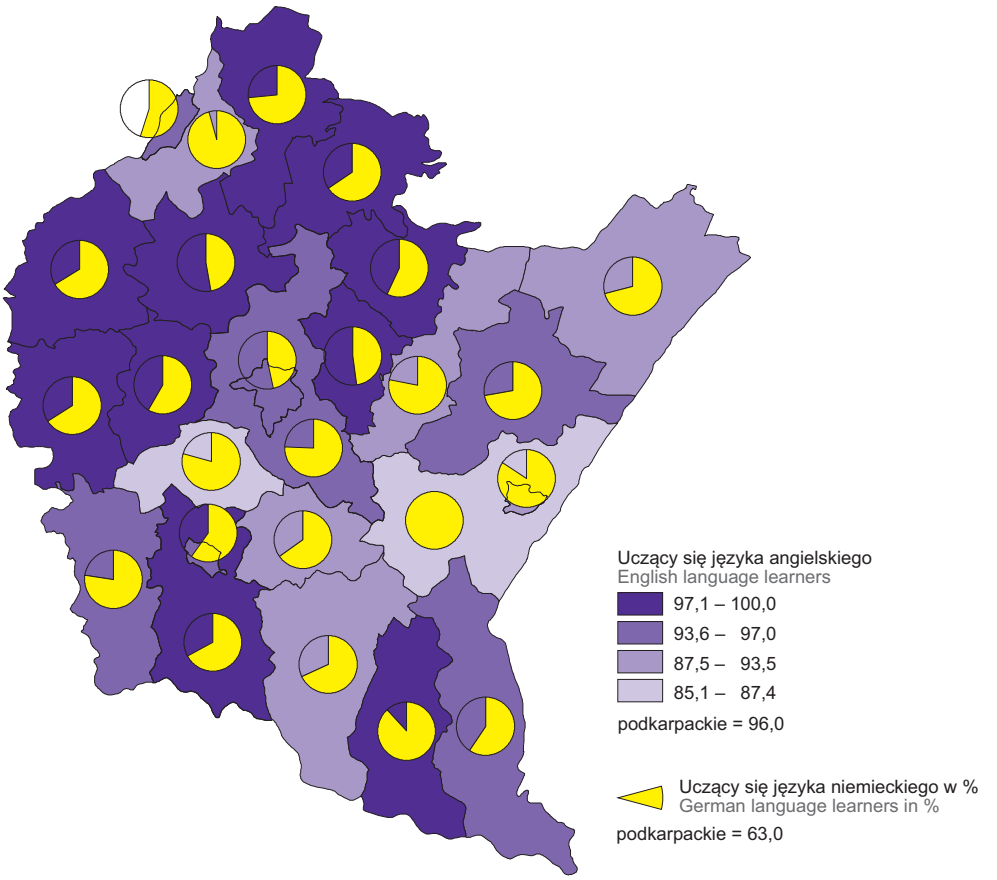

W szkołach ponadpodstawowych dla młodzieży i szkołach policealnych
In post-primary schools for youth and post-secondary schools

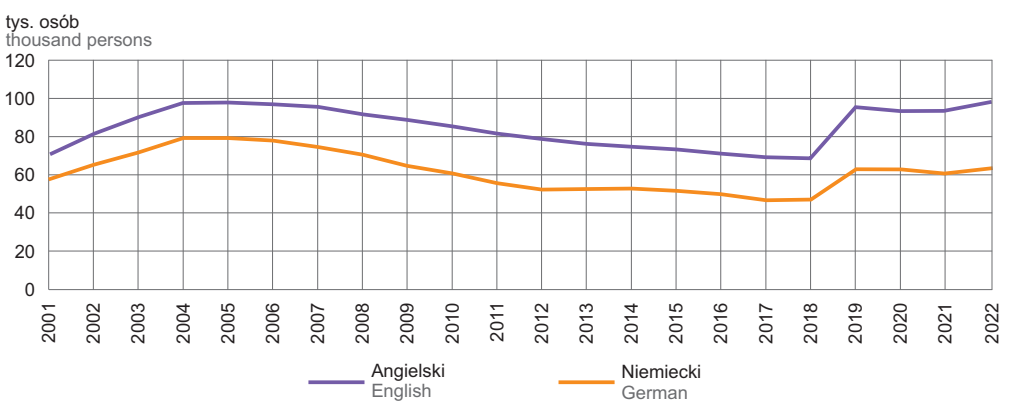

TABL. 3 (82). **UCZELNIE W ROKU AKADEMICKIM 2022/23**
HIGHER EDUCATION INSTITUTIONS IN THE 2022/23 ACADEMIC YEAR

WYSZCZEGÓLNIENIE	Uczelnie Higher education institutions	Nauczyciele akademiccy[a] Academic teachers[a]	Studenci Students			Absolwenci[b] Graduates[b]	SPECIFICATION
			ogółem total	z ogółem of total			
				na studiach stacjonarnych full-time programmes	cudzoziemcy foreigners		
OGÓŁEM	**13**	**3045**	**42233**	**30352**	**3086**	**13019**	**TOTAL**
nadzorowane przez ministra właściwego ds.							supervised by the minister responsible for
Szkolnictwa wyższego	13	3045	42233	30352	3086	13019	Higher education

a Pełno- i niepełnozatrudnieni w przeliczeniu na pełne etaty, zatrudnieni w pełnym wymiarze godzin w więcej niż jednej uczelni wykazani zostali w każdym miejscu pracy. b W podziale według uczelni – osoby, które uzyskały dyplom ukończenia studiów w okresie od 1 stycznia do 31 grudnia 2022 r.
a Full-time and part-time employed converted into full-time equivalent units, teachers employed full-time in more than one institution have been shown in all workplaces. b In the breakdown by higher education institutions – persons who obtained higher education diplomas between 1 January 2022 and 31 December 2022.

WYKRES 2 (44). **STUDENCI UCZELNI**
CHART 2 (44). STUDENTS OF HIGHER EDUCATION INSTITUTIONS

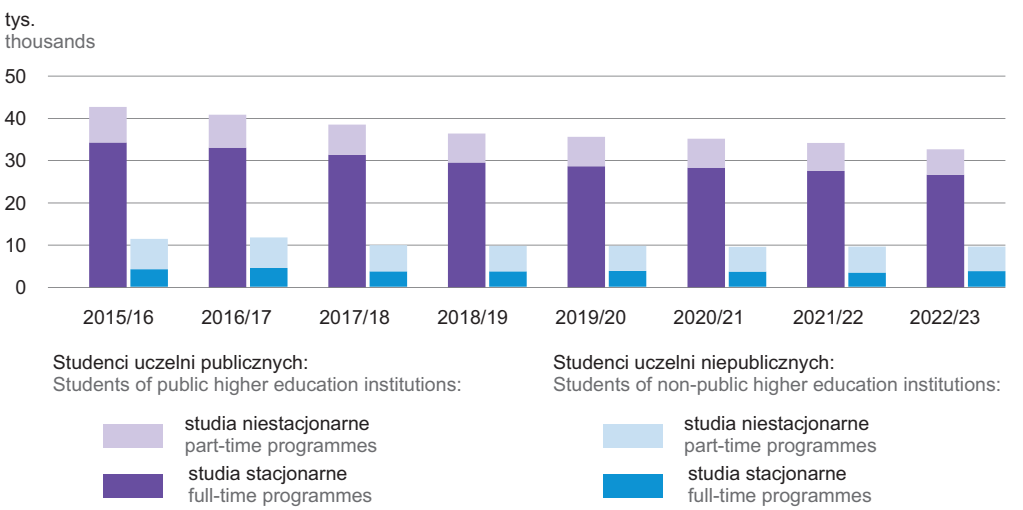

TABL. 4 (83). **UCZESTNICY STUDIÓW PODYPLOMOWYCH I DOKTORANCI**
NON-DEGREE POSTGRADUATE PROGRAMMES SUDENTS AND DOCTORAL STUDENTS

WYSZCZEGÓLNIENIE		Uczestnicy studiów podyplomowych Non-degree postgraduate programme students		Doktoranci Doctoral students				SPECIFICATION
				na studiach doktoranckich in doctoral programmes		w szkołach doktorskich in doctoral schools		
		ogółem total	w tym kobiety of which females	ogółem total	w tym kobiety of which females	ogółem total	w tym kobiety of which females	
OGÓŁEM	2015/16	3620	2780	565	281	.	.	**TOTAL**
	2019/20	2446	1710	373	202	48	23	
	2020/21	2061	1433	244	137	115	58	
	2022/23	**1923**	**1199**	**74**	**31**	**203**	**102**	