

Dział X. Kultura. Turystyka. Sport Chapter X. Culture. Tourism. Sport

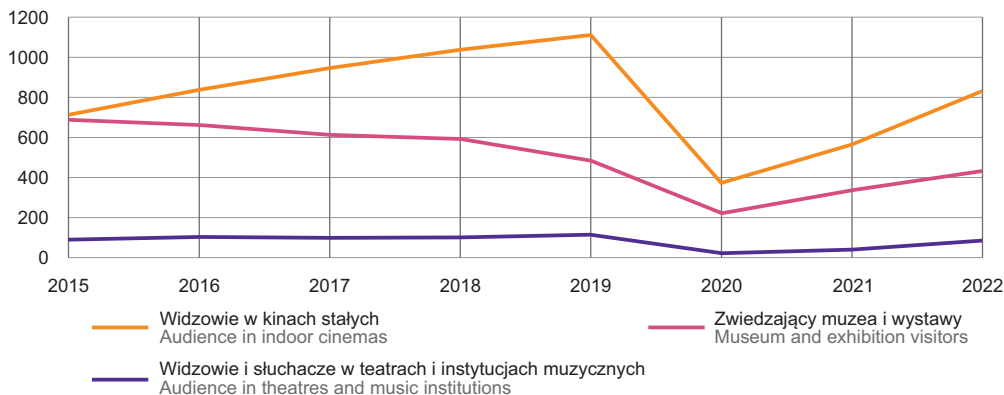
Kultura Culture

TABL. 1 (98). **DZIAŁALNOŚĆ WYDAWNICZA – TYTUŁY**
PUBLISHING ACTIVITY – TITLES

WYSZCZEGÓLNIENIE	2015	2019	2020	2022	SPECIFICATION
	liczba tytułów number of titles				
Książki i broszury	824	799	816	687	Books and brochures
Wydawnictwa naukowe	346	219	254	183	Scientific publications
Podręczniki dla szkół wyższych	50	18	40	27	University textbooks
Wydawnictwa zawodowe	34	32	29	22	Professional publications
Podręczniki szkolne	1	18	6	10	School textbooks
Wydawnictwa popularne	217	301	332	300	Popular publications
Literatura piękna	152	211	155	145	Belles-lettres
w tym dla dzieci	24	29	32	24	of which for children
Gazety i czasopisma	197	216	251	238	Newspapers and magazines

Źródło: dane Biblioteki Narodowej.
Source: data of the National Library.

WYKRES 1 (50). **KORZYSTAJĄCY Z INSTYTUCJI KULTURY NA 1000 LUDNOŚCI**
CHART 1 (50). CULTURAL PARTICIPATION PER 1000 POPULATION

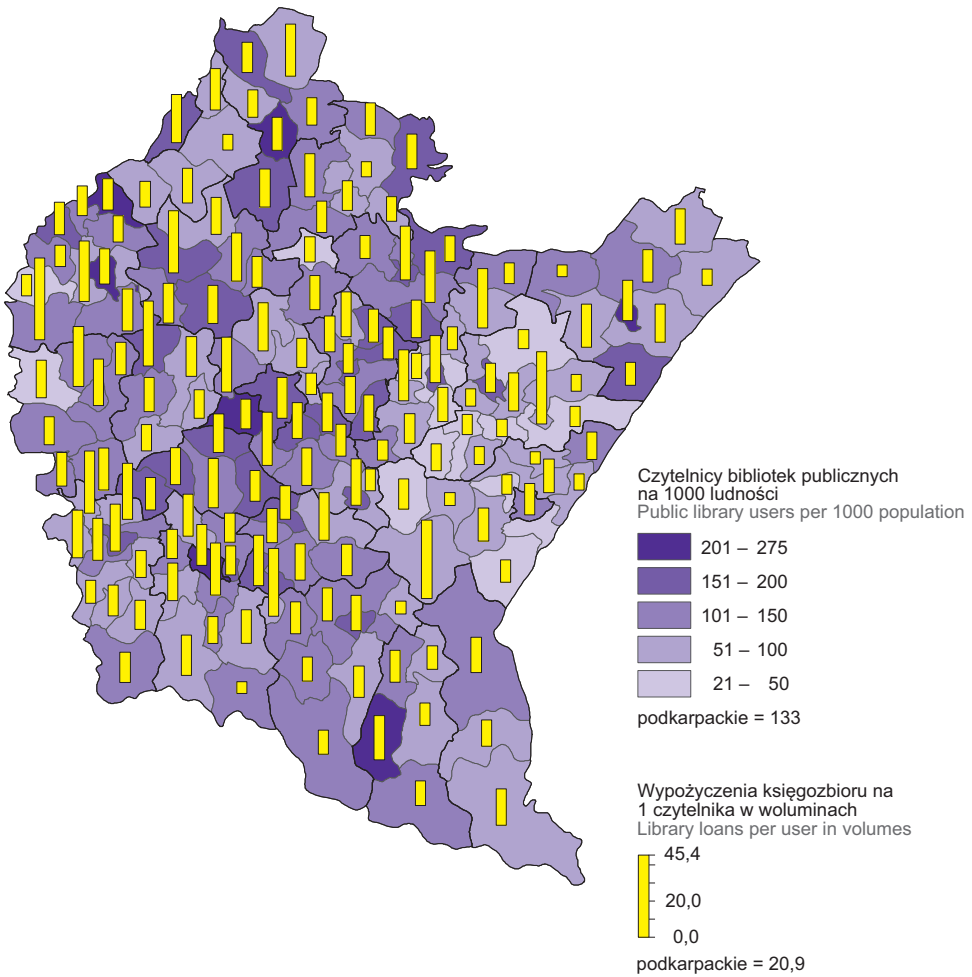


TABL. 2 (99). **BIBLIOTEKI PUBLICZNE (z filiami)**
PUBLIC LIBRARIES (with branches)

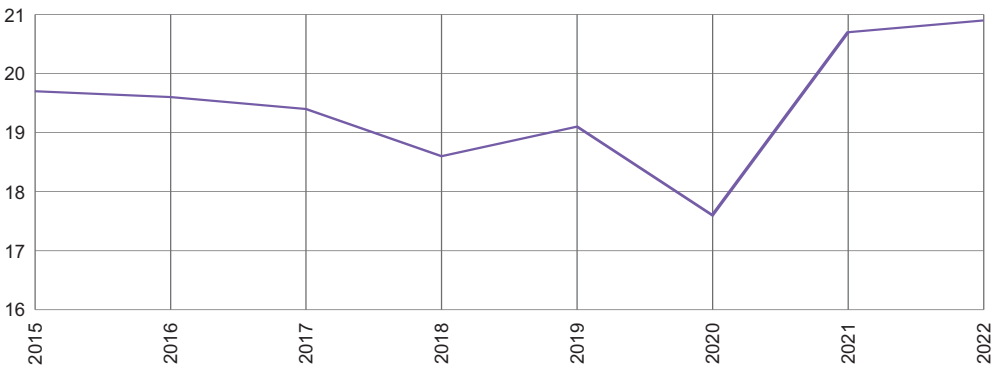
WYSZCZEGÓLNIENIE	2015	2019	2020	2022	SPECIFICATION
Biblioteki (stan w dniu 31 grudnia)	679	671	668	659	Libraries (as of 31 December)
w tym na wsi	557	546	542	533	of which in rural areas
Punkty biblioteczne (stan w dniu 31 grudnia)	53	40	27	31	Library service points (as of 31 December)
w tym na wsi	31	24	21	22	of which in rural areas
Księgozbiór (stan w dniu 31 grudnia)					Collection (as of 31 December)
w tys. wol.	8617,6	8444,1	8397,0	8409,7	in thousand volumes
w tym na wsi	4998,5	4864,6	4817,5	4804,3	of which in rural areas
Czytelnicy ^a w tys.	339,2	317,9	273,8	276,8	Library users ^a in thousands
w tym na wsi	139,0	128,5	111,6	113,7	of which in rural areas
Wypożyczenia ^{ab} :					Loans ^{ab} :
w tys. wol.	6689,7	6056,8	4811,4	5774,5	in thousand volumes
w tym na wsi	2757,8	2402,1	1930,5	2247,9	of which in rural areas
na 1 czytelnika w wol.	19,7	19,1	17,6	20,9	per library user in volumes
w tym na wsi	19,8	18,7	17,3	19,8	of which in rural areas

a W ciągu roku; łącznie z punktami bibliotecznymi. b Z wypożyczeniami międzybibliotecznymi.
a During the year; including library service points. b With interlibrary lendings.

MAPA 1 (27). BIBLIOTEKI PUBLICZNE W 2022 R.
 MAP 1 (27). PUBLIC LIBRARIES IN 2022



Wypożyczenia księgozbioru na 1 czytelnika w woluminach
 Library loans per user in volumes



TABL. 3 (100). **MUZEJA^a**
MUSEUMS^a

WYSZCZEGÓLNIENIE	2015	2019	2020	2022	SPECIFICATION
Muzea i oddziały muzealne ^b	54	57	61	60	Museums with branches ^b
Muzealia ^a w tys. szt	.	734,7	695,0	741,1	Museum exhibits ^b in thousand pcs
Wystawy czasowe:					Temporary exhibitions:
własne ^c	167	233	129	154	own ^c
obce ^{de}	95	48	35	72	exterior ^{de}
współorganizowane	.	62	31	30	co-organised
Zwiedzający muzea i wystawy w tys.	1459,6	1029,6	465,6	893,5	Museum and exhibition visitors in thousands
w tym młodzież szkolna ^f	305,6	175,5	23,8	114,7	of which primary and secondary school students ^f

a Od 2020 r. do muzeów zaliczane są wyłącznie muzea działające w oparciu o uzgodniony z ministrem właściwym do spraw kultury i ochrony dziedzictwa narodowego statut bądź regulamin, zgodnie z art. 6 ustawy z dnia 21 listopada 1996 r. o muzeach. b Stan w dniu 31 grudnia. c W kraju. d Krajowe i z zagranicy. e Do 2019 r. wystawy obce. f Zwiedzająca muzea w zorganizowanych grupach.
a Starting from 2020, museums include only museums operating on the basis of a statute or regulation agreed with the minister responsible for culture and protection of national heritage, pursuant to Art. 6 of the Act of 21 November 1996 on museums. b As of 31 December. c In Poland. d Domestic and from abroad. e Until 2019 external exhibitions. f Visiting museums in organised groups.

TABL. 4 (101). **TEATRY, INSTYTUCJE MUZYCZNE, PRZEDSIĘBIORSTWA ESTRADOWE**
THEATRES, MUSIC INSTITUTIONS, ENTERTAINMENT ENTERPRISES

WYSZCZEGÓLNIENIE	Institucje ^a Institutions ^a	Miejsca na widowni w stałej sali ^a Seats in fixed halls ^a	Przedstawienia i koncerty ^b Performances and concerts ^b	Widzowie i słuchacze ^b w tys. Audience ^b in thousands	SPECIFICATION	
Teatry i instytucje muzyczne^c	2015	3	1520	1601	164,6	Theatres and music institutions^c
	2019	3	1566	1611	180,5	
	2020	3	1556	528	45,1	
	2022	4	1786	1443	157,9	
Teatry						Theatres
dramatyczne	2	659	295	51,0		dramatic
lalkowe	1	276	278	40,1		puppet
Filharmonie	1	851	870	66,8		Philharmonic halls
Przedsiębiorstwa estradowe	2015	2	-	123	100,9	Entertainment enterprises
	2019	2	-	159	100	
	2020	2	-	71	12,6	
	2022	2	-	118	22,6	

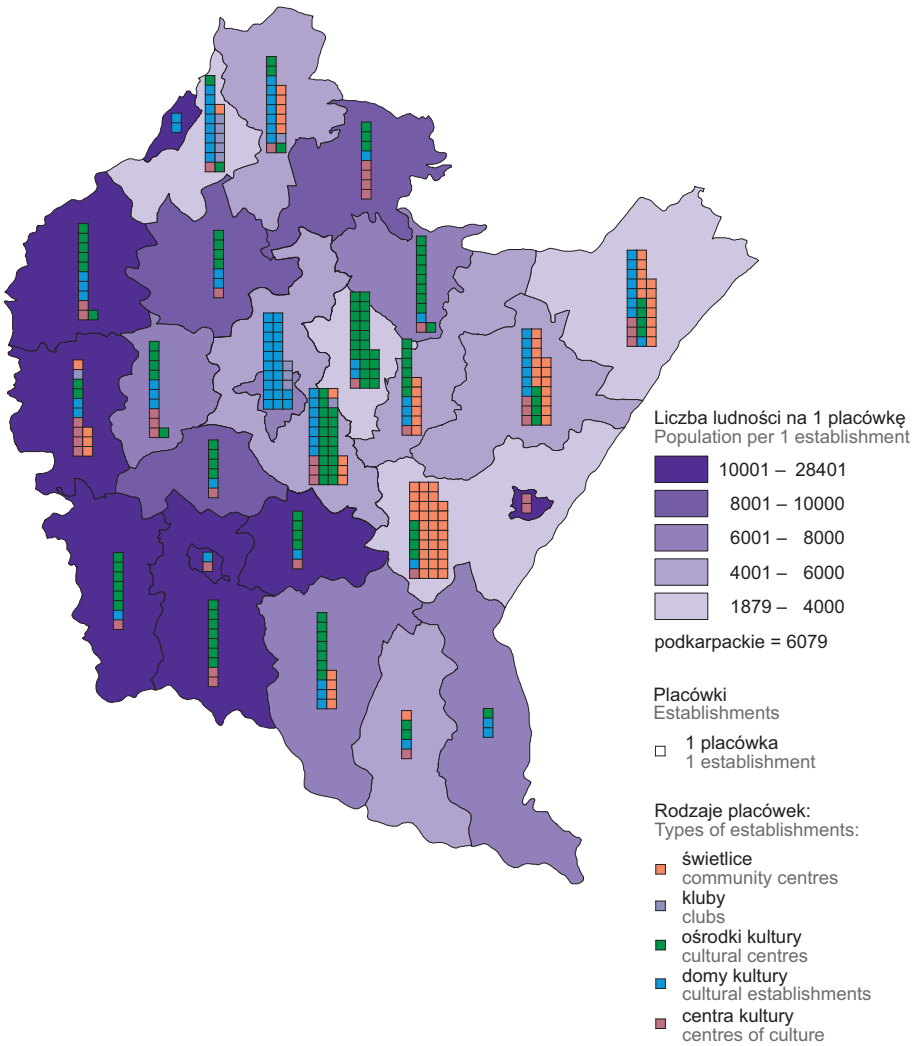
a Stan w dniu 31 grudnia. b Dane dotyczą działalności prowadzonej na terenie województwa, łącznie z imprezami organizowanymi w plenerze. c Posiadające własny, stały zespół artystyczny.
a As of 31 December. b Data concern activity performed in voivodship area, including outdoor events. c With own artistic ensemble.

TABL. 5 (102). **KINA STAŁE**
INDOOR CINEMAS

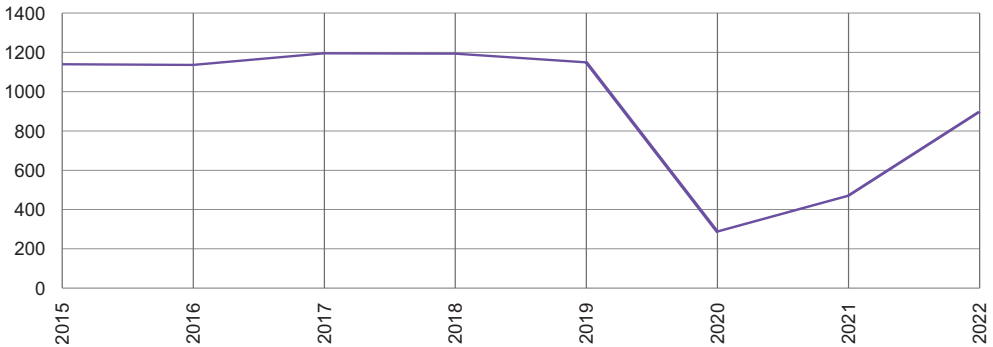
WYSZCZEGÓLNIENIE	2015	2019	2020	2022	SPECIFICATION
Kina (stan w dniu 31 grudnia)	27 ^a	29 ^b	29 ^b	29 ^c	Cinemas (as of 31 December)
w tym multiplexy	1	1	1	1	of which multiplexes
Miejsca na widowni (stan w dniu 31 grudnia)	11969	13934	13818	13852	Seats (as of 31 December)
w tym multiplexy	1578	1540	1540	1540	of which multiplexes
Seanse	59188	89704	41681	84938	Screenings
w tym multiplexy	13248	14665	5846	14693	of which multiplexes
na 1 kino	2192	3093	1437	2930	per cinema
Widzowie	1511728	2361116	785498	1719820	Audience
w tym multiplexy	271969	314610	110677	272868	of which multiplexes
na 1 kino	55990	81418	27086	59304	per cinema
na 1 seans	26	26	19	20	per screening

a W tym 2 miniplexy. b W tym 6 miniplexów. c W tym 8 miniplexów.
a Of which 2 miniplexes. b Of which 6 miniplexes. c Of which 8 miniplexes.

MAPA 2 (28). PLACÓWKI KULTURY W 2022 R.
 MAP 2 (28). CULTURAL CENTRES IN 2022



Liczba uczestników imprez na 1000 ludności
 Number of event participants per 1000 population



Turystyka
Tourism
TABL. 6 (103). BAZA NOCLEGOWA TURYSTYKI^a
TOURIST ACCOMMODATION ESTABLISHMENTS^a

WYSZCZEGÓLNIENIE	2015	2019	2020	2022	SPECIFICATION
Obiekty (stan w dniu 31 lipca)	527	652	609	605	Establishments (as of 31 July)
w tym całoroczne	400	505	462	460	of which open all year
Obiekty hotelowe	208	229	222	219	Hotels and similar establishments
hotele	135	144	140	138	hotels
motele	6	6	6	5	motels
pensjonaty	17	17	17	13	boarding houses
inne obiekty hotelowe	50	62	59	63	other hotel establishments
Pozostałe obiekty	319	423	387	386	Other establishments
schroniska ^b	52	47	39	45	shelters ^b
kempingi, pola biwakowe	11	13	11	7	camping sites, tent camp sites
ośrodki wczasowe	18	25	23	22	holiday centres
ośrodki szkoleniowo-wypoczynkowe	17	22	17	18	training and recreation centres
zespoły domków turystycznych	39	79	74	74	complexes of tourist cottages
hostele	3	9	5	6	hostels
pokoje gościnne	47	112	105	104	rooms for rent
kwatery agroturystyczne	67	60	60	56	agrotourism lodgings
inne obiekty	65	56	53	54	miscellaneous establishments
Miejsca noclegowe (stan w dniu 31 lipca)	28711	35705	31723	32928	Bed places (as of 31 July)
w tym całoroczne	23738	27431	25547	26103	of which open all year
Obiekty hotelowe	12015	13829	13315	13402	Hotels and similar establishments
hotele	9368	10275	10002	9870	hotels
motele	221	208	213	161	motels
pensjonaty	652	638	585	652	boarding houses
inne obiekty hotelowe	1774	2708	2515	2719	other hotel establishments
Pozostałe obiekty	16696	21876	18408	19526	Other facilities
schroniska ^b	2954	2605	2231	2578	shelters ^b
kempingi, pola biwakowe	854	1314	1277	675	camping sites, tent camp sites
ośrodki wczasowe	2157	2565	2362	2387	holiday centres
ośrodki szkoleniowo-wypoczynkowe	1800	2297	1839	1883	training and recreation centres
zespoły domków turystycznych ^c	1760	2505	2354	2634	complexes of tourist cottages ^c
hostele	114	354	141	176	hostels
pokoje gościnne	901	2602	2280	2168	rooms for rent
kwatery agroturystyczne	1089	974	1009	937	agrotourism lodgings
inne obiekty	5067	6660	4915	6088	miscellaneous establishments
Korzystający z noclegów	957687	1297039	710332	1209430	Tourists accommodated
w tym turyści zagraniczni	120427	144118	44754	208509	of which foreign tourists
Obiekty hotelowe	671925	917397	473097	899278	Hotels and similar establishments
hotele	575470	786756	398669	781874	hotels
motele	10681	9733	4448	9754	motels
pensjonaty	21826	28141	15842	15194	boarding houses
inne obiekty hotelowe	63948	92767	54138	92456	other hotel establishments
Pozostałe obiekty	285762	379642	237235	310152	Other establishments
schroniska ^b	34879	36756	23032	35418	shelters ^b
kempingi, pola biwakowe	4872	6498	7877	4964	camping sites, tent camp sites
ośrodki wczasowe	44392	63987	40164	53142	holiday centres
ośrodki szkoleniowo-wypoczynkowe	40841	56228	29491	39450	training and recreation centres
zespoły domków turystycznych ^c	22308	32513	27768	35277	complexes of tourist cottages ^c
hostele	2856	9964	2964	7355	hostels
pokoje gościnne	14804	46028	35019	41356	rooms for rent
kwatery agroturystyczne	10323	13473	11657	9215	agrotourism lodgings
inne obiekty	110487	114195	59263	83975	miscellaneous establishments

a Obiekty posiadające 10 lub więcej miejsc noclegowych. Dane za lata 2019–2022 opracowano z uwzględnieniem imputacji dla jednostek, które odmówiły udziału w badaniu. b Łącznie ze schroniskami młodzieżowymi i szkolnymi schroniskami młodzieżowymi. c Łącznie z miejscami kempingowymi, jeśli występują na terenie zespołu.

a Establishments with 10 or more bed places. Data for 2019–2022 were compiled taking into account imputations for units which refused to participate in the survey. b Including youth shelters and school youth shelters. c Including camping sites if located within the complex.

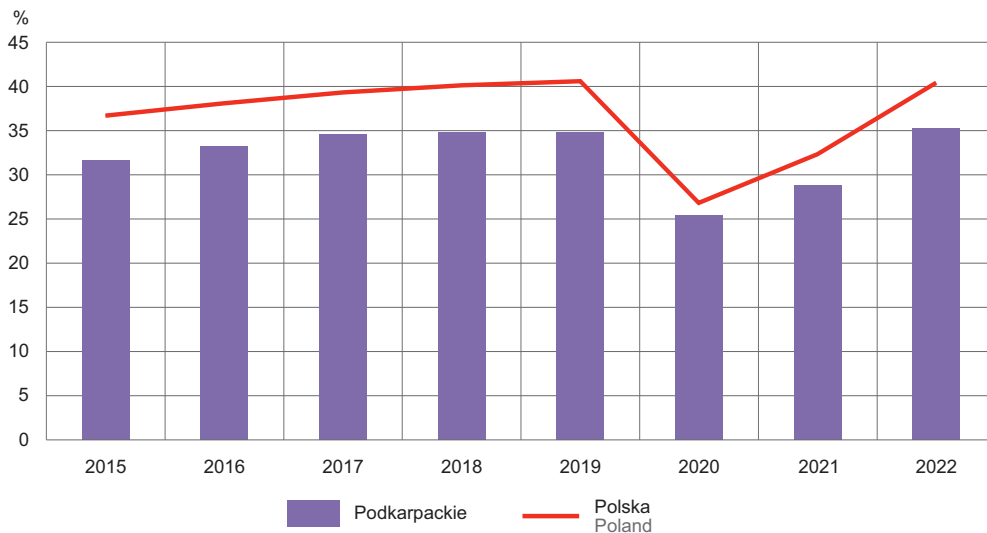
TABL. 6 (103). **BAZA NOCLEGOWA TURYSTYKI^a (dok.)**
TOURIST ACCOMMODATION ESTABLISHMENTS^a (cont.)

WYSZCZEGÓLNIENIE	2015	2019	2020	2022	SPECIFICATION
Udzielone noclegi	2772613	3602108	2113632	3419504	Nights spent (overnight stays)
w tym turystom zagranicznym	213379	279053	97433	411951	of which foreign tourists
Obiekty hotelowe	1204761	1632188	926729	1692392	Hotels and similar establishments
hotele	1003387	1349355	756520	1442586	hotels
motele	13355	13533	6076	13507	motels
pensjonaty	59867	72822	42215	35211	boarding houses
inne obiekty hotelowe	128152	196478	121918	201088	other hotel establishments
Pozostałe obiekty	1567852	1969920	1186903	1727112	Other establishments
schroniska ^b	106322	114621	72113	114537	shelters ^b
kempingi, pola biwakowe	15501	21453	21886	14847	camping sites, tent camp sites
ośrodki wczasowe	177692	269011	170776	198945	holiday centres
ośrodki szkoleniowo-wypoczynkowe	133644	165848	106771	137797	training-recreational centres
zespoły domków turystycznych ^c	84957	138055	115837	133134	complexes of tourist cottages ^c
hostele	5199	16609	5503	14010	hostels
pokoje gościnne	49316	148447	118798	115979	rooms for rent
kwatery agroturystyczne	37119	45674	48334	36931	agrotourism lodgings
inne obiekty	958102	1050202	526885	960932	miscellaneous establishments

a Obiekty posiadające 10 lub więcej miejsc noclegowych. Dane za lata 2019–2022 opracowano z uwzględnieniem imputacji dla jednostek, które odmówiły udziału w badaniu. b Łącznie ze schroniskami młodzieżowymi i szkolnymi schroniskami młodzieżowymi. c Łącznie z miejscami kempingowymi, jeśli występują na terenie zespołu.

a Establishments with 10 or more bed places. Data for 2019–2022 were compiled taking into account imputations for units which refused to participate in the survey. b Including youth shelters and school youth shelters. c Including camping sites if located within the complex.

WYKRES 2 (51). **STOPIEŃ WYKORZYSTANIA MIEJSC NOCLEGOWYCH^a**
CHART 2 (51). OCCUPANCY RATE OF BED PLACES^a



a Dotyczy obiektów posiadających 10 lub więcej miejsc noclegowych.
a Concerns establishments with 10 or more bed places.

TABL. 7 (104). TURYSTYCZNE OBIEKTY NOCLEGOWE W MIASTACH WEDŁUG WIELKOŚCI W 2022 R. (na 10 tys. mieszkańców)
TOURIST ACCOMMODATION ESTABLISHMENTS IN CITIES BY SIZE IN 2022
 (per 10 thousand residents)

WYSZCZEGÓLNIENIE	Ogółem Total	SPECIFICATION
Miasta	2,4	Urban areas
duże	2,2	large
średnie	1,9	medium
małe	3,3	small

TABL. 8 (105). TURYSTYCZNE OBIEKTY NOCLEGOWE WEDŁUG DELIMITACJI OBSZARÓW WIEJSKICH W 2022 R. (na 10 tys. mieszkańców)
TOURIST ACCOMMODATION ESTABLISHMENTS BY DELIMITATION OF RURAL AREAS IN 2022
 (per 10 thousand residents)

WYSZCZEGÓLNIENIE	Ogółem Total	SPECIFICATION
Obszary wiejskie	3,3	Rural areas
aglomeracyjne dużej gęstości	1,1	agglomeration high density
aglomeracyjne małej gęstości	1,0	agglomeration low density
pozaaglomeracyjne dużej gęstości	1,5	non-agglomeration high density
pozaaglomeracyjne małej gęstości	24,3	non-agglomeration low density

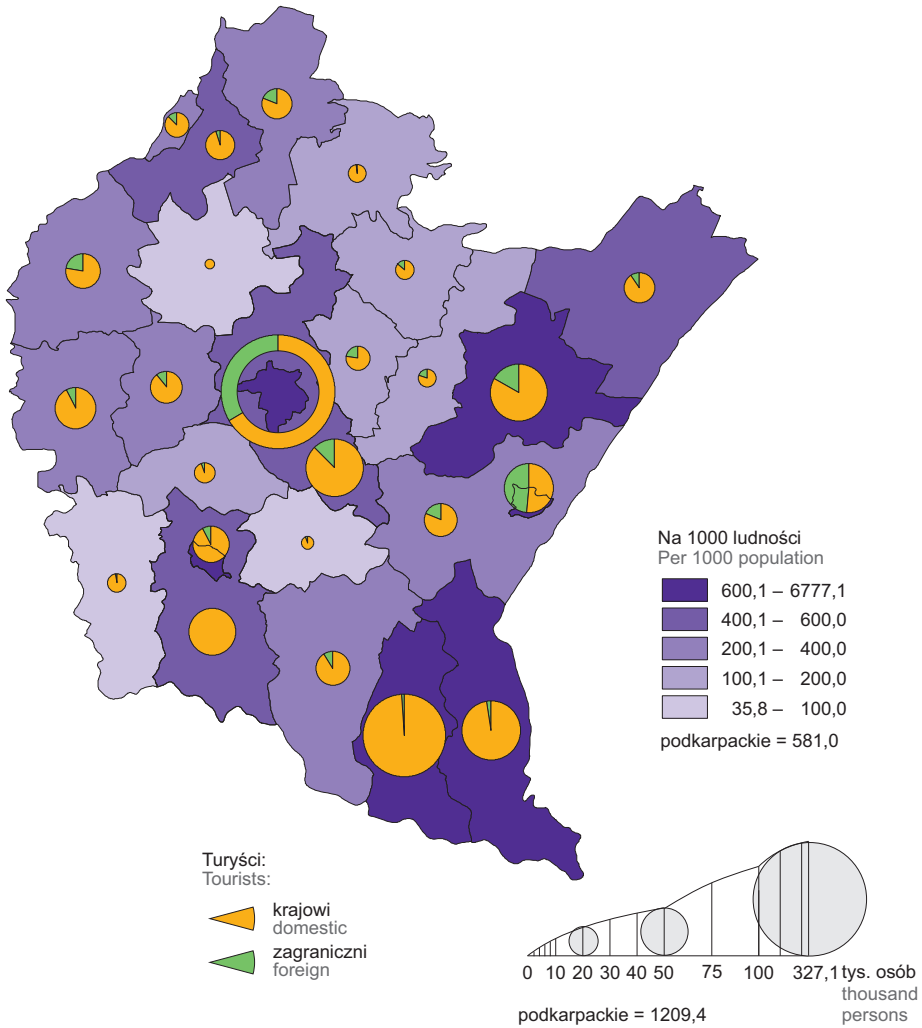
TABL. 9 (106). MIEJSCA NOCLEGOWE W TURYSTYCZNYCH OBIEKTACH NOCLEGOWYCH W MIASTACH WEDŁUG WIELKOŚCI W 2022 R. (przeciętna liczba miejsc)
BED PLACES IN TOURIST ACCOMMODATION ESTABLISHMENTS IN CITIES BY SIZE IN 2022
 (average number of places)

WYSZCZEGÓLNIENIE	Ogółem Total	SPECIFICATION
Miasta	60,6	Urban areas
duże	98,7	large
średnie	49,4	medium
małe	50,8	small

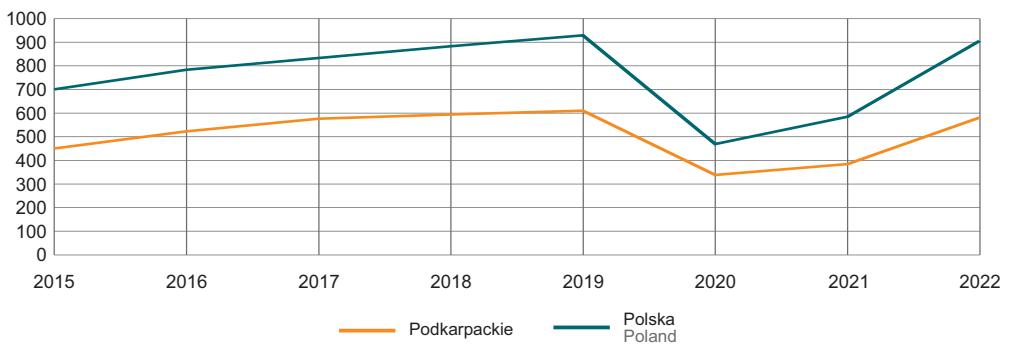
TABL. 10 (107). MIEJSCA NOCLEGOWE W TURYSTYCZNYCH OBIEKTACH NOCLEGOWYCH WEDŁUG DELIMITACJI OBSZARÓW WIEJSKICH W 2022 R. (przeciętna liczba miejsc)
BED PLACES IN TOURIST ACCOMMODATION ESTABLISHMENTS BY DELIMITATION OF RURAL AREAS IN 2022
 (average number of places)

WYSZCZEGÓLNIENIE	Ogółem Total	SPECIFICATION
Obszary wiejskie	51,3	Rural areas
aglomeracyjne dużej gęstości	57,4	agglomeration high density
aglomeracyjne małej gęstości	49,3	agglomeration low density
pozaaglomeracyjne dużej gęstości	45,1	non-agglomeration high density
pozaaglomeracyjne małej gęstości	54,3	non-agglomeration low density

MAPA 3 (29). WYKORZYSTANIE BAZY NOCLEGOWEJ TURYSTYKI W 2022 R.
 MAP 3 (29). OCCUPANCY OF TOURIST ACCOMMODATION ESTABLISHMENTS IN 2022



Turyści korzystający z noclegów na 1000 ludności
 Tourists accommodated per 1000 population



Sport
Sport

TABL. 11 (108). **ORGANIZACJE KULTURY FIZYCZNEJ I KLUBY SPORTOWE**
Stan w dniu 31 grudnia
PHYSICAL EDUCATION ORGANIZATIONS AND SPORTS CLUBS
As of 31 December

WYSZCZEGÓLNIENIE	2014	2016	2018	2020	2022	SPECIFICATION
ORGANIZACJE KULTURY FIZYCZNEJ PHYSICAL EDUCATION ORGANISATIONS						
Jednostki organizacyjne	64	42	11	10	12	Organizational units
Członkowie	6006	4663	1366	903	1213	Members
Ćwiczący	5780	3640	1448	868	1202	Person practising sports
KLUBY SPORTOWE SPORTS CLUBS						
Jednostki organizacyjne	1301	1324	1415	1236	1293	Organizational units
Członkowie	71685	71218	74279	66190	69013	Members
Ćwiczący	71858	77368	79797	66417	75022	Person practising sports
mężczyźni	55510	60002	61946	51510	56489	males
kobiety	16348	17366	17851	14907	18533	females
w tym w wieku do 18 lat	49474	52832	54760	44910	52722	of which aged up to 18 years
Sekcje sportowe	2403	2350	2360	1956	1965	Sports sections
Trenerzy	945	1610	2007	2048	2293	Coaches
Instruktorzy sportowi	1997	1720	1592	1277	1307	Sports instructors
Inne osoby prowadzące zajęcia sportowe	813	787	631	517	576	Other persons giving sports classes

U w a g a. Dane dotyczące klubów sportowych na podstawie badania cyklicznego przeprowadzanego co dwa lata. Dane uogólnione, z uwzględnieniem jednostek, które odmówiły udziału w badaniu.

N o t e. Data on sports clubs on the basis of periodic surveys conducted every two years. Generalized data, including units that refused to participate in the survey.

TABL. 12 (109). **WYBRANE DZIEDZINY I RODZAJE SPORTÓW W KLUBACH SPORTOWYCH W 2022 R.**
Stan w dniu 31 grudnia
SELECTED SPORTS FIELDS AND KINDS OF SPORTS IN SPORTS CLUBS IN 2022
As of 31 December

DZIEDZINY I RODZAJE SPORTÓW	Sekcje Sections	Ćwiczący Persons practising sports			Trenerzy Coaches	Instruktorzy sportowi Sports instructors	SPORTS FIELDS AND KINDS OF SPORTS
		ogółem total	z liczby ogółem of total				
			kobiety females	juniorzy i juniorki juniors			
Akrobatyka ^a	16	1104	1035	1080	17	33	Acrobatics ^a
Badminton	38	858	391	746	16	38	Badminton
Biathlon ^a	3	28	11	10	1	4	Biathlon ^a
Boks	17	591	115	421	21	14	Boxing
Brydż sportowy	2	23	7	-	1	1	Bridge
Gimnastyka artystyczna	6	195	184	194	-	10	Rhythmic gymnastics
Gimnastyka sportowa	4	173	133	172	-	3	Artistic gymnastics
Hokej na lodzie	2	145	40	4	11	1	Ice hockey
Jeździectwo ^a	17	186	144	95	6	29	Equestrian sports ^a
Judo	10	927	410	896	11	14	Judo
Kajakarstwo klasyczne	2	45	22	30	3	-	Classic canoeing
Karate ^a	63	4250	1653	3479	55	92	Karate ^a
Kick-boxing	20	621	160	355	8	32	Kick-boxing
Kolarstwo górskie	13	152	39	62	5	7	Mountain biking
Kolarstwo szosowe	12	292	77	184	4	7	Road cycling
Koszykówka	89	2495	924	2287	72	43	Basketball
Lekkoatletyka	75	2459	1216	1889	47	76	Athletics
Łucznictwo	11	219	101	163	21	3	Archery
Łyżwiarstwo figurowe	1	97	92	97	-	7	Figure skating
Łyżwiarstwo szybkie ^a	2	57	35	56	3	2	Speed skating ^a
Narciarstwo alpejskie	17	592	257	493	2	38	Alpine skiing

a Dziedzina sportu (obejmuje kilka pokrewnych rodzajów sportu).

a A field of sport (consists of a number of related kinds of sports).

TABL. 12 (109). **WYBRANE DZIEDZINY I RODZAJE SPORTÓW W KLUBACH SPORTOWYCH W 2022 R. (dok.)**

Stan w dniu 31 grudnia

SELECTED FIELDS AND KINDS OF SPORTS IN SPORTS CLUBS IN 2022 (cont.)

As of 31 December

DZIEDZINY I RODZAJE SPORTÓW	Sekcje Sections	Ćwiczący Person practising sports			Trenerzy Coaches	Instruktorzy sportowi Sports instructors	FIELDS AND KINDS OF SPORTS
		ogółem total	z liczby ogółem of total				
			kobiety females	juniorzy i juniorki juniors			
Narciarstwo klasyczne	17	597	258	499	26	20	Nordic skiing
Piłka nożna	810	39352	2250	25976	1585	190	Football
Piłka nożna halowa (futsal)	29	772	105	374	19	3	Indoor football
Piłka ręczna	71	1989	952	1763	43	43	Handball
Piłka siatkowa	186	5568	3153	4666	133	137	Volleyball
Pływanie	57	4597	2407	4357	46	135	Swimming
Podnoszenie ciężarów	5	75	12	59	2	3	Weightlifting
Sport lotniczy ^a	13	359	41	60	6	26	Air sport ^a
Sport motorowy ^a	9	207	30	50	11	17	Motorsport ^a
Strzelectwo sportowe ^a	8	144	47	53	5	18	Sport shooting ^a
Szachy	48	1801	430	1204	13	66	Chess
Szermierka	4	98	36	91	4	1	Fencing
Tenis	20	703	268	551	26	20	Tennis
Tenis stołowy	98	1965	609	1479	31	71	Table tennis
Zapasy styl klasyczny	2	32	9	32	4	1	Greco-Roman wrestling
Zapasy styl wolny	1	15	-	15	-	-	Freestyle wrestling
Żeglarsstwo ^a	8	142	41	48	-	16	Sailing ^a

a Dziedzina sportu (obejmuje kilka pokrewnych rodzajów sportu).

a A field of sport (consists of a number of related kinds of sports).

TABL. 13 (110). **WYBRANE OBIEKTY SPORTOWE^a W 2022 R.**

Stan w dniu 31 grudnia

SELECTED SPORTS FACILITIES^a IN 2022

As of 31 December

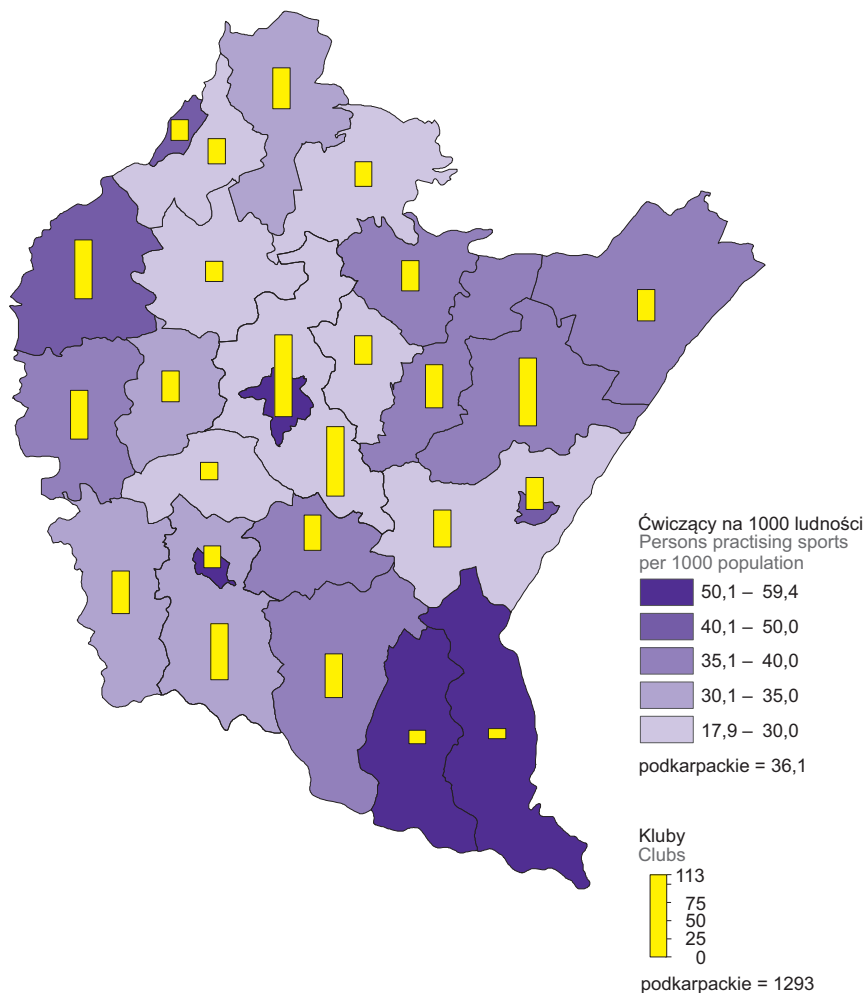
WYSZCZEGÓLNIENIE	Ogółem Total	W tym dostosowane do potrzeb niepełnosprawnych osób ćwiczących Of which adapted to the needs of persons with disabilities practising sports	SPECIFICATION
Stadiony ogółem^b	327	95	Stadiums total^b
w tym piłkarskie	250	64	of which football
Boiska do gier wielkich ^c	509	103	Fields for big games ^c
w tym piłkarskie	508	103	of which football
Boiska do gier małych ^c	186	42	Fields for small games ^c
w tym:			of which:
koszykówki	30	10	basketball
piłki ręcznej	5	2	handball
piłki siatkowej	39	9	volleyball
Boiska uniwersalne (wielozadaniowe)	235	92	Universal and multipurpose sports fields
Korty tenisowe	153	66	Tennis courts
Hale sportowe	50	36	Sports halls
Sale gimnastyczne ^d	67	39	Gyms ^d
Pływalnie	85	66	Swimming pools
Tory sportowe	11	1	Sports tracks
Lodowiska sztucznie mrożone	24	7	Ice skating rinks

a Bez obiektów przyszkolnych. b Łącznie z deklarowanymi obiektami niespełniającymi wymogów przewidzianych dla stadionów, np. widowni. c Łącznie z obiektami niepełnowymiarowymi. d Łącznie z salami pomocniczymi.

a Excluding schools facilities. b Including declared facilities not satisfying the requirements for stadiums, e.g. the seating. c Including non-full-size facilities. d Including auxiliary gyms.

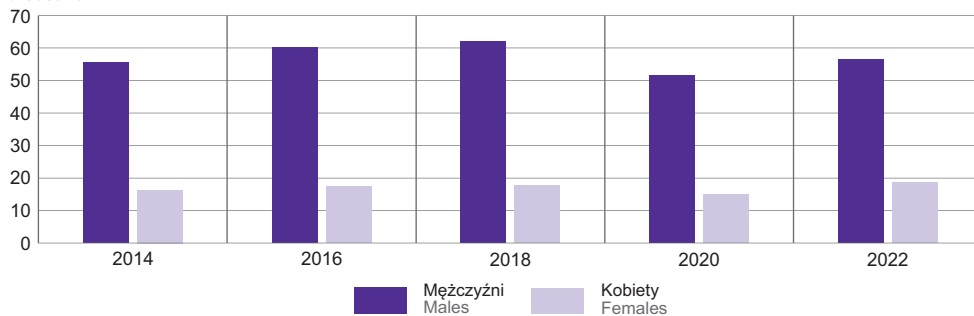
MAPA 4 (30). KLUBY SPORTOWE W 2022 R.

MAP 4 (30). SPORTS CLUBS IN 2022

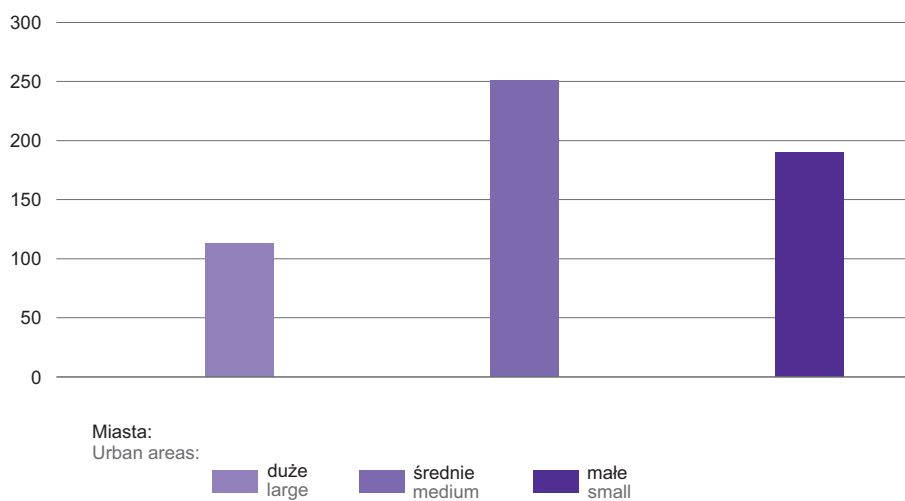


Ćwiczący w klubach sportowych według płci
Persons practising sports in sports clubs by sex

tys.
thousand



WYKRES 3 (52). KLUBY SPORTOWE W MIASTACH WEDŁUG WIELKOŚCI W 2022 R.
 CHART 3 (52). SPORTS CLUBS IN CITIES BY SIZE IN 2022



WYKRES 4 (53). KLUBY SPORTOWE WEDŁUG DELIMITACJI OBSZARÓW WIEJSKICH W 2022 R.
 CHART 4 (53). SPORTS CLUBS BY DELIMITATION OF RURAL AREAS IN 2022

