

Dział XVII. Finanse przedsiębiorstw Chapter XVII. Finances of enterprises

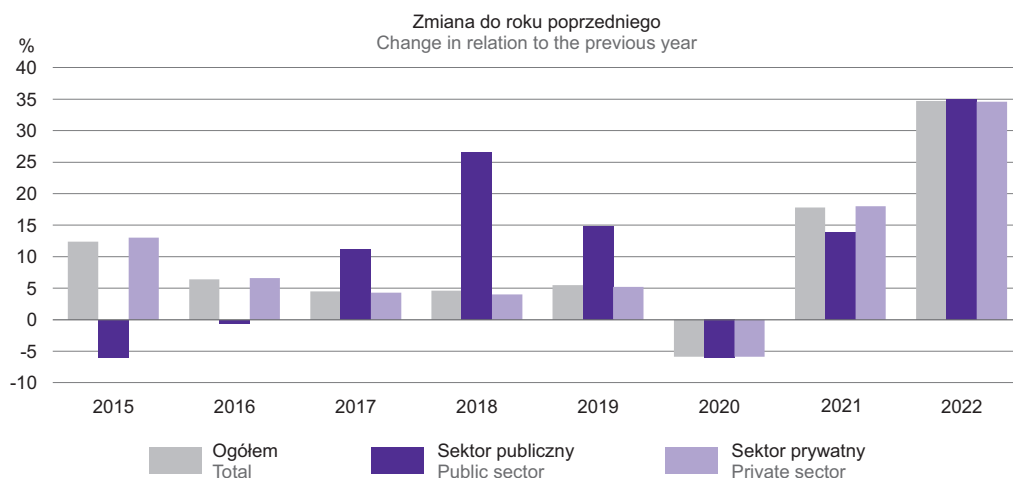
TABL. 1 (154). **PRZYCHODY, KOSZTY I WYNIK FINANSOWY PRZEDSIĘBIORSTW**
REVENUE, COSTS AND FINANCIAL RESULT OF ENTERPRISES

WYSZCZEGÓLNIENIE	2015	2019	2020	2022	SPECIFICATION
	w mln zł		in million PLN		
Przychody ogółem	106359,9	130565,3	122897,6	195024,3	Total revenue
w tym:					of which:
Przychody netto ze sprzedaży produktów (wyrobów i usług)	47568,8	60455,5	57032,8	90328,9	Net revenue from sale of products (goods and services)
Przychody netto ze sprzedaży towarów i materiałów	56466,5	66768,2	61245,4	100253,8	Net revenue from sale of goods and materials
Przychody finansowe	879,6	1092,9	2011,4	1591,5	Financial revenue
Koszty ogółem	101832,8	124950,5	116613,0	183624,8	Total costs
w tym:					of which:
Koszt własny sprzedanych produktów (wyrobów i usług)	50986,1	62414,7	59762,8	90649,2	Cost of products sold (goods and services)
Wartość sprzedanych towarów i materiałów	48385,5	59590,6	54050,6	89165,3	Value of goods and materials sold
Koszty finansowe	1231,3	1289,9	1312,8	2032,4	Financial costs
Wynik finansowy brutto^a	4528,3	5614,8	6284,7	11399,5	Gross financial result^a
Zysk brutto	5474,1	6580,9	7380,2	12080,1	Gross profit
Strata brutto	945,8	966,2	1095,5	680,5	Gross loss
Obowiązkowe obciążenia wyniku finansowego brutto	549,4	660,9	782,1	1567,0	Obligatory encumbrances on gross financial result
W tym podatek dochodowy	549,4	660,9	782,1	1567,0	Of which income tax
Wynik finansowy netto	3978,9	4953,9	5502,6	9832,6	Net financial result
Zysk netto	4882,1	5909,6	6583,3	10465,4	Net profit
Strata netto	903,2	955,7	1080,7	632,8	Net loss

a W 2015 r. skorygowany o wynik zdarzeń nadzwyczajnych (+1,2 mln zł); od 2016 r. zdarzenia nadzwyczajne zaliczane są do pozostałych przychodów/kosztów operacyjnych.

a In 2015, corrected by extraordinary events (plus PLN 1.2 millions); since 2016 extraordinary events have been classified as other operating revenue/costs.

WYKRES 1 (79). **PRZYCHODY OGÓŁEM PRZEDSIĘBIORSTW WEDŁUG SEKTORÓW WŁASNOŚCI**
CHART 1 (79). **TOTAL REVENUE IN ENTERPRISES BY OWNERSHIP SECTORS**

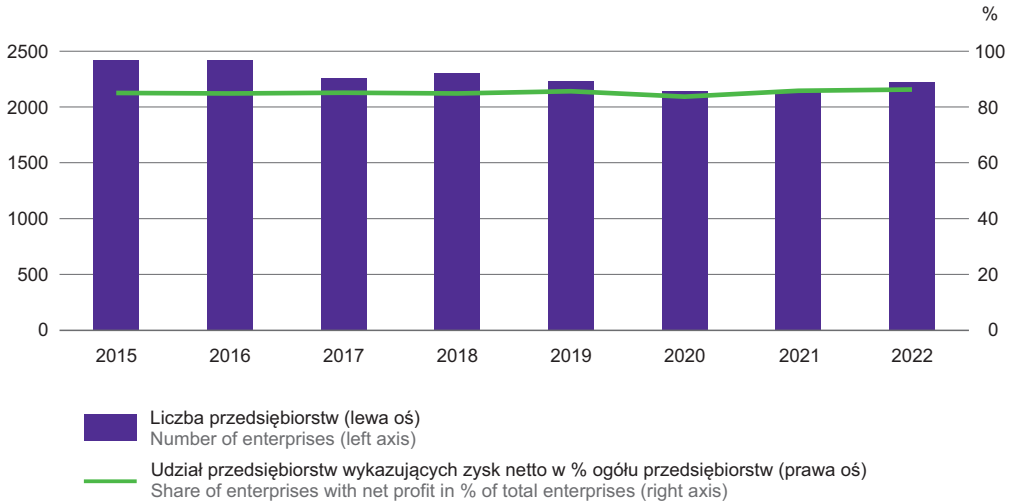


TABL. 2 (155). **PRZYCHODY, KOSZTY I WYNIK FINANSOWY PRZEDSIĘBIORSTW WEDŁUG SEKCJI**
REVENUE, COSTS AND FINANCIAL RESULT OF ENTERPRISES BY SECTIONS

WYSZCZEGÓLNIENIE SPECIFICATION		Przychody ogółem Total revenue	Koszty ogółem Total costs	Wynik finansowy brutto ^a Gross finan- cial result ^a	Obowiązkowe obciążenia wyniku finansowego brutto Obligatory encumbran- ces on gross financial result	Wynik finansowy netto Net financial result
		w mln zł in million PLN				
OGÓŁEM TOTAL	2015	106359,9	101832,8	4528,3	549,4	3978,9
	2019	130565,3	124950,5	5614,8	660,9	4953,9
	2020	122897,6	116613,0	6284,7	782,1	5502,6
	2022	195024,3	183624,8	11399,5	1567,0	9832,6
w tym: of which:						
Rolnictwo, leśnictwo, łowiectwo i rybactwo Agriculture, forestry and fishing		1083,4	1033,1	50,3	1,6	48,6
Przemysł Industry		100460,8	93431,6	7029,2	909,7	6119,5
w tym: of which:						
przetwórstwo przemysłowe manufacturing		73547,3	67544,4	6002,8	713,7	5289,2
dostawa wody; gospodarowanie ściekami i odpadami; rekultywacja ^a water supply; sewerage, waste management and remediation activities		2358,3	2244,2	114,2	22,4	91,8
Budownictwo Construction		6629,7	6268,2	361,5	57,2	304,3
Handel; naprawa pojazdów samochodowych ^a Trade; repair of motor vehicles ^a		68436,4	65969,1	2467,2	389,1	2078,1
Transport i gospodarka magazynowa Transportation and storage		5882,8	5497,7	385,1	60,7	324,4
Zakwaterowanie i gastronomia ^a Accommodation and catering ^a		521,6	410,6	111,0	15,7	95,3
Informacja i komunikacja Information and communication		2230,5	1816,5	414,0	50,1	363,9
Działalność finansowa i ubezpieczeniowa Financial and insurance activities		5070,4	4968,2	102,2	21,4	80,8
Obsługa rynku nieruchomości ^a Real estate activities		1181,2	1088,2	93,0	14,7	78,3
Działalność profesjonalna, naukowa i techniczna Professional, scientific and technical activities		928,5	744,7	183,7	21,6	162,1
Administrowanie i działalność wspierająca ^a Administrative and support service activities		1415,7	1310,1	105,6	7,6	98,0
Opieka zdrowotna i pomoc społeczna Human health and social work activities		1051,3	957,7	93,6	16,2	77,4
Pozostała działalność usługowa Other service activities		25,1	24,0	1,1	0,2	1,0

a Patrz uwagi do działu "Finanse przedsiębiorstw".
a See general to chapter „Finances of enterprises”.

WYKRES 2 (80). **UDZIAŁ LICZBY PRZEDSIĘBIORSTW WYKAZUJĄCYCH ZYSK NETTO W OGÓLNEJ LICZBIE PRZEDSIĘBIORSTW**
 CHART 2 (80). **PERCENTAGE OF ENTERPRISES SHOWING NET PROFIT IN THE TOTAL NUMBER OF ENTERPRISES**



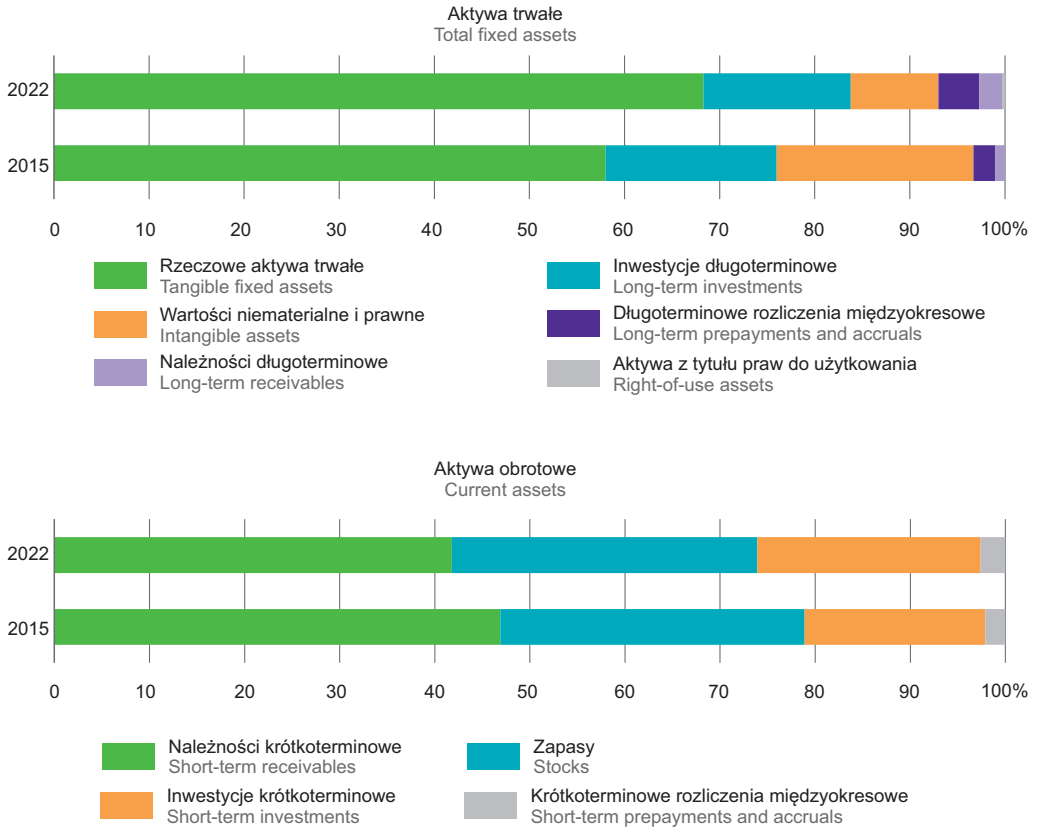
TABL. 3 (156). **RELACJE EKONOMICZNE W PRZEDSIĘBIORSTWACH**
 ECONOMIC RELATIONS IN ENTERPRISES

WYSZCZEGÓLNIENIE	Wskaźnik – w % – rentowności obrotu Turnover – in % – profitability indicator		SPECIFICATION
	brutto gross	netto net	
OGÓŁEM			TOTAL
	2015	4,3	3,7
	2019	4,3	3,8
	2020	5,1	4,5
	2022	5,8	5,0
w tym:			of which:
Rolnictwo, leśnictwo, łowiectwo i rybactwo	4,6	4,5	Agriculture, forestry and fishing
Przemysł	7,0	6,1	Industry
w tym:			of which:
przetwórstwo przemysłowe	8,2	7,2	manufacturing
dostawa wody; gospodarowanie ściekami i odpadami; rekultywacja ^Δ	4,8	3,9	water supply; sewerage, waste management and remediation activities
Budownictwo	5,5	4,6	Construction
Handel; naprawa pojazdów samochodowych ^Δ	3,6	3,0	Trade; repair of motor vehicles ^Δ
Transport i gospodarka magazynowa	6,5	5,5	Transportation and storage
Zakwaterowanie i gastronomia ^Δ	21,3	18,3	Accommodation and catering ^Δ
Informacja i komunikacja	18,6	16,3	Information and communication
Działalność finansowa i ubezpieczeniowa	2,0	1,6	Financial and insurance activities
Obsługa rynku nieruchomości ^Δ	7,9	6,6	Real estate activities
Działalność profesjonalna, naukowa i techniczna	19,8	17,5	Professional, scientific and technical activities
Administrowanie i działalność wspierająca ^Δ	7,5	6,9	Administrative and support service activities
Opieka zdrowotna i pomoc społeczna	8,9	7,4	Human health and social work activities
Pozostała działalność usługowa	4,6	3,9	Other service activities

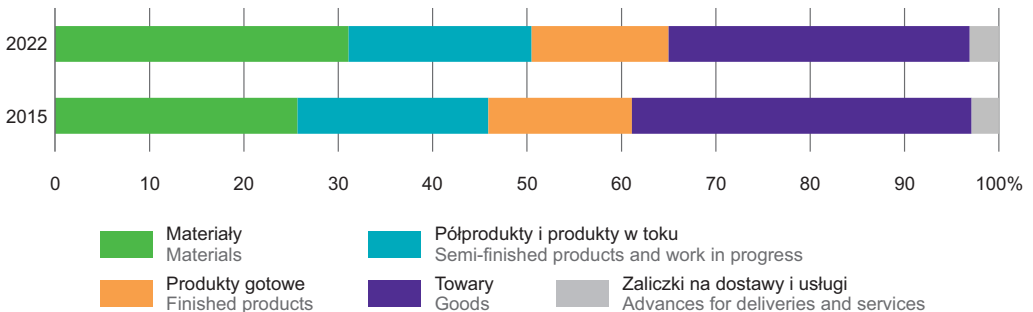
TABL. 4 (157). AKTYWA OBROTOWE PRZEDSIĘBIORSTW
 Stan w dniu 31 grudnia
 CURRENT ASSETS OF ENTERPRISES
 As of 31 December

WYSZCZEGÓLNIENIE SPECIFICATION		Ogółem Grand total	Zapasy Stocks	Należności krótkoterminowe Short-term receivables		Inwestycje krótkoterminowe Short-term investments	Krótkoterminowe rozliczenia międzyokresowe Short-term prepayments and accruals
				razem total	w tym z tytułu dostaw i usług of which from deliveries and services		
OGÓŁEM	2015	32224,2	10299,8	15116,9	13399,7	6124,1	683,3
TOTAL	2019	43041,5	13390,3	18672,3	15492,8	9687,3	1291,6
	2020	45193,2	13755,1	18086,8	15255,6	12019,1	1332,1
	2022	65324,9	20983,9	27282,0	19599,7	15380,7	1678,3
w tym: of which:							
Rolnictwo, leśnictwo, łowiectwo i rybactwo Agriculture, forestry and fishing		513,4	59,1	87,6	38,3	356,7	10,1
Przemysł Industry		43228,3	14217,0	18298,3	13712,1	9804,3	908,8
w tym: of which:							
przetwórstwo przemysłowe manufacturing		35584,3	13682,1	11737,1	9356,7	9318,9	846,3
dostawa wody; gospodarowanie ściekami i odpadami; rekultywacja ^Δ water supply; sewerage, waste management and remediation activities		622,4	99,3	289,8	238,0	215,2	18,2
Budownictwo Construction		3232,1	787,8	1368,7	968,4	716,0	359,6
Handel; naprawa pojazdów samochodowych ^Δ Trade; repair of motor vehicles ^Δ		13107,3	5670,2	5366,4	3076,2	1973,3	97,3
Transport i gospodarka magazynowa Transportation and storage		1319,3	71,8	839,1	721,8	374,5	33,9
Zakwaterowanie i gastronomia ^Δ Accommodation and catering ^Δ		105,7	11,1	22,6	12,5	69,4	2,6
Informacja i komunikacja Information and communication		1113,2	33,4	573,4	512,4	456,5	49,9
Działalność finansowa i ubezpieczeniowa Financial and insurance activities		610,6	14,0	77,9	58,1	500,4	18,3
Obsługa rynku nieruchomości ^Δ Real estate activities		781,0	31,4	93,3	67,2	512,7	143,5
Działalność profesjonalna, naukowa i techniczna Professional, scientific and technical activities		604,8	36,7	201,7	135,4	324,8	41,6
Administrowanie i działalność wspierająca ^Δ Administrative and support service activities		434,8	35,5	217,7	173,0	173,0	8,6
Opieka zdrowotna i pomoc społeczna Human health and social work activities		234,1	13,9	125,2	117,9	92,3	2,7
Pozostała działalność usługowa Other service activities		5,9	0,4	3,3	2,9	2,2	0,1

WYKRES 3 (81). **AKTYWA TRWAŁE I OBROTOWE**
 CHART 3 (81). **TOTAL FIXED AND CURRENT ASSETS**



WYKRES 4 (82). **ZAPASY**
 CHART 4 (82). **STOCKS**



TABL. 5 (158). KAPITAŁY (fundusze) WŁASNE PRZEDSIĘBIORSTW^a
 Stan w dniu 31 grudnia
 SHARE EQUITY (funds) OF ENTERPRISES^a
 As of 31 December

WYSZCZEGÓLNIENIE SPECIFICATION	Ogółem Total	W tym		Of which		
		kapitał (fundusz) podstawowy share capital (fund)	kapitał (fundusz) zapasowy supplemen- tary capital (fund)	niepodzielony (nierozliczony) wynik finansowy z lat ubiegłych undistributed (unsettled) financial result from previous years	wynik finansowy netto roku obrotowego net financial result of the turnover year	
		w mln zł in million PLN				
OGÓŁEM	2015	43538,3	16298,1	19773,5	-959,6	3813,2
TOTAL	2019	49335,6	13915,2	23496,3	946,7	4943,6
	2020	51891,2	13986,5	25774,7	663,8	5382,1
	2022	61747,0	15015,6	27902,6	1519,4	9731,3
w tym: of which:						
Rolnictwo, leśnictwo, łowiectwo i rybactwo Agriculture, forestry and fishing	1059,8	829,8	87,0	7,8	48,6	
Przemysł Industry	38055,1	8184,3	17373,3	653,8	6055,5	
w tym: of which:						
przetwórstwo przemysłowe manufacturing	35254,2	5754,4	16833,0	2105,9	5225,1	
dostawa wody; gospodarowanie ściekami i odpadami; rekultywacja ^Δ water supply; sewerage, waste management and remediation activities	2048,3	1519,8	325,1	-6,5	91,8	
Budownictwo Construction	1982,3	631,9	957,3	-148,0	304,4	
Handel; naprawa pojazdów samochodowych ^Δ Trade; repair of motor vehicles ^Δ	8668,4	1654,2	3285,7	802,1	2051,9	
Transport i gospodarka magazynowa Transportation and storage	1523,2	832,8	504,0	-162,9	320,4	
Zakwaterowanie i gastronomia ^Δ Accommodation and catering ^Δ	413,2	230,9	30,1	17,5	95,3	
Informacja i komunikacja Information and communication	5339,1	117,7	4416,0	425,4	363,9	
Działalność finansowa i ubezpieczeniowa Financial and insurance activities	349,6	72,5	246,3	-46,1	80,8	
Obsługa rynku nieruchomości ^Δ Real estate activities	1992,4	1457,1	341,0	51,9	78,3	
Działalność profesjonalna, naukowa i techniczna Professional, scientific and technical activities	1537,7	649,2	298,7	23,2	161,9	
Administrowanie i działalność wspierająca ^Δ Administrative and support service activities	362,5	102,1	195,8	-92,5	97,6	
Opieka zdrowotna i pomoc społeczna Human health and social work activities	411,1	213,0	155,1	-10,8	70,9	
Pozostała działalność usługowa Other service activities	11,1	4,1	6,0	0,1	1,0	

^a Patrz uwagi do działu "Finanse przedsiębiorstw".

^a See notes to chapter „Finances of enterprises”.

TABL. 6 (159). ZOBOWIĄZANIA PRZEDSIĘBIORSTW
Stan w dniu 31 grudnia
LIABILITIES OF ENTERPRISES
As of 31 December

WYSZCZEGÓLNIENIE SPECIFICATION	Ogółem Grand total	Długoterminowe Long-term		Krótkoterminowe Short-term			
		razem total	w tym kredyty i pożyczki of which credits and loans	razem total	w tym of which		
					kredyty i pożyczki credits and loans	z tytułu dostaw i usług from deli- veries and services	
		w mln zł		in million PLN			
OGÓŁEM TOTAL	2015	29326,9	10234,2	6696,6	19092,7	5443,6	9639,0
	2019	37020,3	10658,2	8355,6	26362,1	6893,7	12950,6
	2020	38821,6	11546,5	9529,4	27275,1	7406,0	12220,4
	2022	50694,9	11068,0	9254,8	39626,9	9358,2	19620,9
w tym: of which:							
Rolnictwo, leśnictwo, łowiectwo i rybactwo Agriculture, forestry and fishing		219,3	19,4	6,6	199,9	3,5	65,1
Przemysł Industry		34078,2	7703,0	6914,3	26375,2	7037,9	12181,2
w tym: of which:							
przetwórstwo przemysłowe manufacturing		25186,6	5367,9	4673,9	19818,7	5344,8	8582,7
dostawa wody; gospodarowanie ściekami i odpadami; rekultywacja ^Δ water supply; sewerage, waste management and remediation activities		577,3	218,3	203,6	359,0	70,4	142,6
Budownictwo Construction		2063,4	370,2	288,7	1693,2	281,9	818,3
Handel; naprawa pojazdów samochodowych ^Δ Trade; repair of motor vehicles ^Δ		9050,2	759,8	568,7	8290,4	1376,6	5431,8
Transport i gospodarka magazynowa Transportation and storage		1286,4	448,3	127,6	838,1	99,8	469,4
Zakwaterowanie i gastronomia ^Δ Accommodation and catering ^Δ		206,7	132,4	130,5	74,3	16,9	21,8
Informacja i komunikacja Information and communication		507,9	132,6	37,4	375,4	14,3	159,5
Działalność finansowa i ubezpieczeniowa Financial and insurance activities		882,1	410,4	302,7	471,8	321,9	100,0
Obsługa rynku nieruchomości ^Δ Real estate activities		1472,1	874,6	695,2	597,5	99,5	152,6
Działalność profesjonalna, naukowa i techniczna Professional, scientific and technical activities		328,1	58,1	47,4	270,0	33,8	64,9
Administrowanie i działalność wspierająca ^Δ Administrative and support service activities		312,2	22,1	7,0	290,0	46,1	105,6
Opieka zdrowotna i pomoc społeczna Human health and social work activities		260,4	127,9	119,7	132,4	21,6	45,8
Pozostała działalność usługowa Other service activities		7,0	0,4	0,4	6,5	0,4	1,9