

Dział XVII. Finanse przedsiębiorstw Chapter XVII. Finances of enterprises

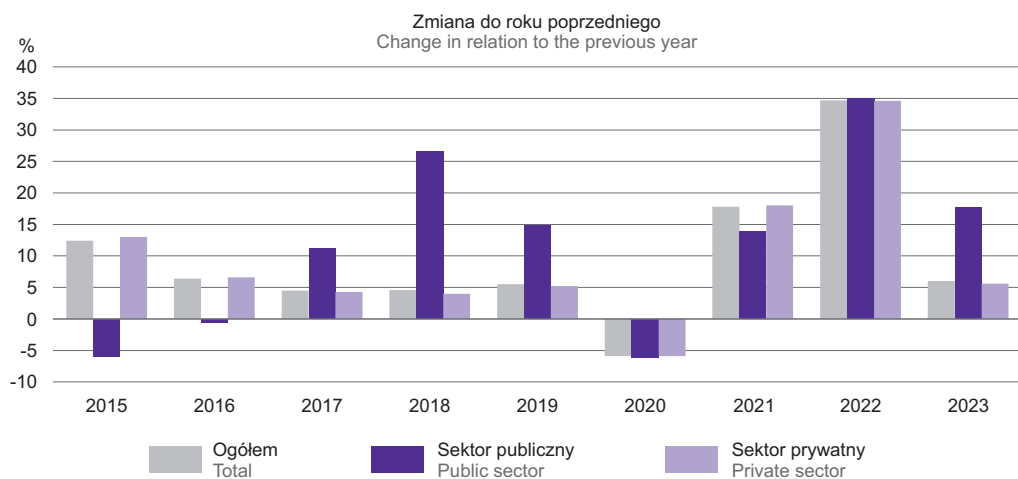
TABL. 1 (151). PRZYCHODY, KOSZTY I WYNIK FINANSOWY PRZEDSIĘBIORSTW
REVENUE, COSTS AND FINANCIAL RESULT OF ENTERPRISES

WYSZCZEGÓLNIENIE	2015	2020	2022	2023	SPECIFICATION
	w mln zł		in million PLN		
Przychody ogółem	106359,9	122897,6	195024,3	206785,6	Total revenue
w tym:					of which:
Przychody netto ze sprzedaży produktów (wyrobów i usług)	47568,8	57032,8	90328,9	94489,1	Net revenue from sale of products (goods and services)
Przychody netto ze sprzedaży towarów i materiałów	56466,5	61245,4	100253,8	106482,9	Net revenue from sale of goods and materials
Przychody finansowe	879,6	2011,4	1591,5	2714,2	Financial revenue
Koszty ogółem	101832,8	116613,0	183624,8	198919,1	Total costs
w tym:					of which:
Koszt własny sprzedanych produktów (wyrobów i usług)	50986,1	59762,8	90649,2	96578,1	Cost of products sold (goods and services)
Wartość sprzedanych towarów i materiałów	48385,5	54050,6	89165,3	96261,7	Value of goods and materials sold
Koszty finansowe	1231,3	1312,8	2032,4	2521,8	Financial costs
Wynik finansowy brutto^a	4528,3	6284,7	11399,5	7866,6	Gross financial result^a
Zysk brutto	5474,1	7380,2	12080,1	11747,2	Gross profit
Strata brutto	945,8	1095,5	680,5	3880,7	Gross loss
Obowiązkowe obciążenia wyniku finansowego brutto	549,4	782,1	1567,0	1778,5	Obligatory encumbrances on gross financial result
W tym podatek dochodowy	549,4	782,1	1567,0	1778,5	Of which income tax
Wynik finansowy netto	3978,9	5502,6	9832,6	6088,1	Net financial result
Zysk netto	4882,1	6583,3	10465,4	10093,1	Net profit
Strata netto	903,2	1080,7	632,8	4005,0	Net loss

a W 2015 r. skorygowany o wynik zdarzeń nadzwyczajnych (+1,2 mln zł); od 2016 r. zdarzenia nadzwyczajne zaliczane są do pozostałych przychodów/kosztów operacyjnych.

a In 2015, corrected by extraordinary events (plus PLN 1.2 millions); since 2016 extraordinary events have been classified as other operating revenue/costs.

WYKRES 1 (73). PRZYCHODY OGÓŁEM PRZEDSIĘBIORSTW WEDŁUG SEKTORÓW WŁASNOŚCI
CHART 1 (73). TOTAL REVENUE IN ENTERPRISES BY OWNERSHIP SECTORS



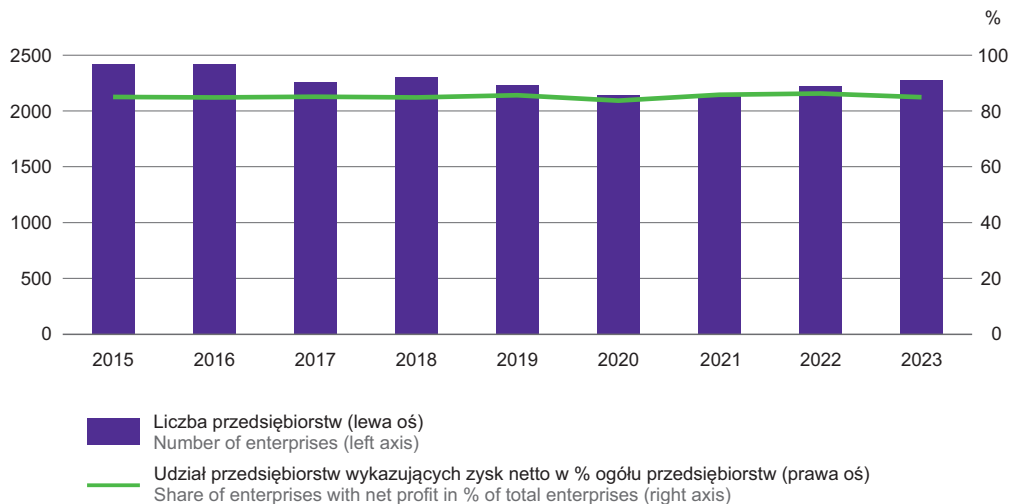
TABL. 2 (152). **PRZYCHODY, KOSZTY I WYNIK FINANSOWY PRZEDSIĘBIORSTW WEDŁUG SEKCJI**
REVENUE, COSTS AND FINANCIAL RESULT OF ENTERPRISES BY SECTIONS

WYSZCZEGÓLNIENIE SPECIFICATION		Przychody ogółem Total revenue	Koszty ogółem Total costs	Wynik finansowy brutto ^a Gross finan- cial result ^a	Obowiązkowe obciążenia wyniku finansowego brutto Obligatory encumbran- ces on gross financial result	Wynik finansowy netto Net financial result
		w mln zł in million PLN				
OGÓŁEM TOTAL	2015	106359,9	101832,8	4528,3	549,4	3978,9
	2020	122897,6	116613,0	6284,7	782,1	5502,6
	2022	195024,3	183624,8	11399,5	1567,0	9832,6
	2023	206785,6	198919,1	7866,6	1778,5	6088,1
w tym: of which:						
Rolnictwo, leśnictwo, łowiectwo i rybactwo Agriculture, forestry and fishing		1068,4	1575,2	-506,8	1,5	-508,2
Przemysł Industry		111135,0	106925,1	4209,9	1148,1	3061,9
w tym: of which:						
przetwórstwo przemysłowe manufacturing		77115,3	70808,3	6307,0	950,0	5357,0
dostawa wody; gospodarowanie ściekami i odpadami; rekultywacja ^Δ water supply; sewerage, waste management and remediation activities		2373,3	2287,6	85,7	20,5	65,2
Budownictwo Construction		7863,7	7232,1	631,6	90,3	541,3
Handel; naprawa pojazdów samochodowych ^Δ Trade; repair of motor vehicles ^Δ		67819,1	65912,2	1906,9	303,4	1603,5
Transport i gospodarka magazynowa Transportation and storage		5678,0	5333,0	345,0	53,1	291,9
Zakwaterowanie i gastronomia ^Δ Accommodation and catering ^Δ		548,1	439,5	108,7	17,6	91,0
Informacja i komunikacja Information and communication		2520,0	2052,7	467,3	49,3	418,0
Działalność finansowa i ubezpieczeniowa Financial and insurance activities		4420,6	4340,8	79,8	24,8	55,0
Obsługa rynku nieruchomości ^Δ Real estate activities		1358,2	1236,1	122,0	21,3	100,7
Działalność profesjonalna, naukowa i techniczna Professional, scientific and technical activities		1152,2	978,8	173,4	15,0	158,4
Administrowanie i działalność wspierająca ^Δ Administrative and support service activities		1728,1	1566,8	161,3	20,8	140,5
Opieka zdrowotna i pomoc społeczna Human health and social work activities		1330,5	1163,7	166,8	31,2	135,6
Pozostała działalność usługowa Other service activities		54,4	50,2	4,1	0,9	3,3

a Patrz uwagi do działu "Finanse przedsiębiorstw".
a See general to chapter „Finances of enterprises”.

WYKRES 2 (74). UDZIAŁ LICZBY PRZEDSIĘBIORSTW WYKAZUJĄCYCH ZYSK NETTO W OGÓLNEJ LICZBIE PRZEDSIĘBIORSTW

CHART 2 (74). PERCENTAGE OF ENTERPRISES SHOWING NET PROFIT IN THE TOTAL NUMBER OF ENTERPRISES

TABL. 3 (153). RELACJE EKONOMICZNE W PRZEDSIĘBIORSTWACH
ECONOMIC RELATIONS IN ENTERPRISES

WYSZCZEGÓLNIENIE		Wskaźnik – w % – rentowności obrotu Turnover – in % – profitability indicator		SPECIFICATION
		brutto gross	netto net	
OGÓŁEM	2015	4,3	3,7	TOTAL
	2020	5,1	4,5	
	2022	5,8	5,0	
	2023	3,8	2,9	
w tym:				of which:
Rolnictwo, leśnictwo, łowiectwo i rybactwo		-47,4	-47,6	Agriculture, forestry and fishing
Przemysł		3,8	2,8	Industry
w tym:				of which:
przetwórstwo przemysłowe		8,2	6,9	manufacturing
dostawa wody; gospodarowanie ściekami i odpadami; rekultywacja ^Δ		3,6	2,7	water supply; sewerage, waste management and remediation activities
Budownictwo		8,0	6,9	Construction
Handel; naprawa pojazdów samochodowych ^Δ		2,8	2,4	Trade; repair of motor vehicles ^Δ
Transport i gospodarka magazynowa		6,1	5,1	Transportation and storage
Zakwaterowanie i gastronomia ^Δ		19,8	16,6	Accommodation and catering ^Δ
Informacja i komunikacja		18,5	16,6	Information and communication
Działalność finansowa i ubezpieczeniowa		1,8	1,2	Financial and insurance activities
Obsługa rynku nieruchomości ^Δ		9,0	7,4	Real estate activities
Działalność profesjonalna, naukowa i techniczna		15,1	13,8	Professional, scientific and technical activities
Administrowanie i działalność wspierająca ^Δ		9,3	8,1	Administrative and support service activities
Opieka zdrowotna i pomoc społeczna		12,5	10,2	Human health and social work activities
Pozostała działalność usługowa		7,6	6,0	Other service activities

TABL. 4 (154). AKTYWA OBROTOWE PRZEDSIĘBIORSTW
Stan w dniu 31 grudnia
CURRENT ASSETS OF ENTERPRISES
As of 31 December

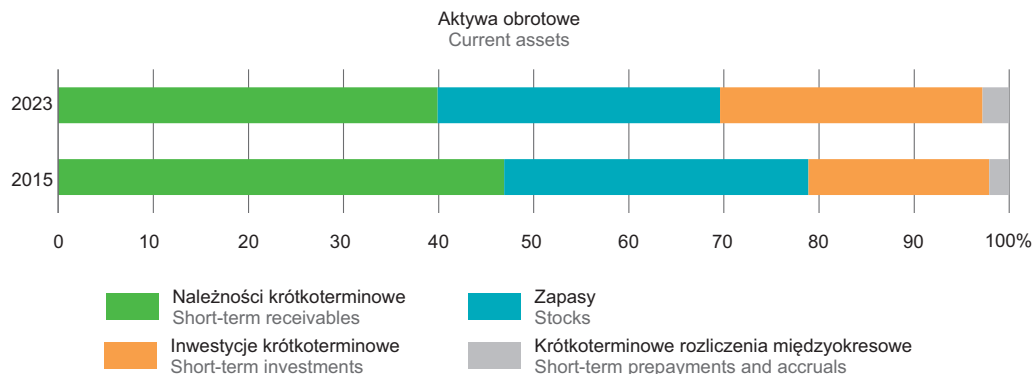
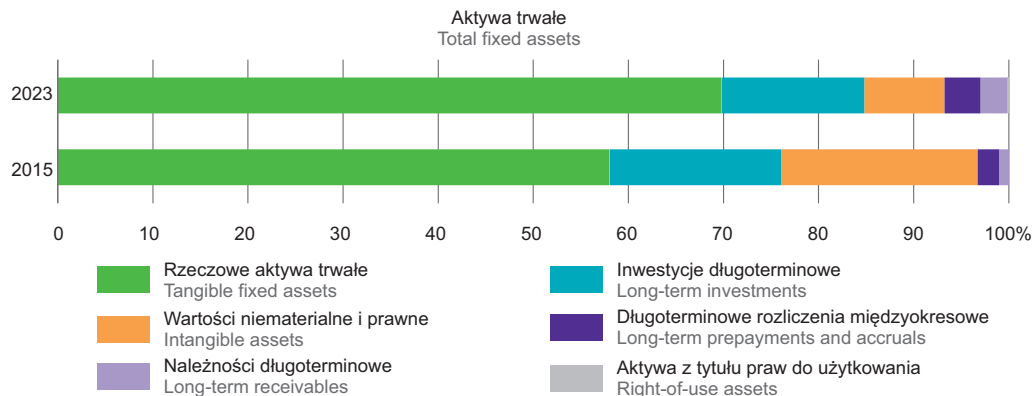
WYSZCZEGÓLNIENIE SPECIFICATION		Ogółem Grand total	Zapasy Stocks	Należności krótkoterminowe Short-term receivables		Inwestycje krótkoterminowe Short-term investments	Krótkoterminowe rozliczenia międzyokresowe Short-term prepayments and accruals
				razem total	w tym z tytułu dostaw i usług of which from deliveries and services		
OGÓŁEM	2015	32224,2	10299,8	15116,9	13399,7	6124,1	683,3
TOTAL	2020	45193,2	13755,1	18086,8	15255,6	12019,1	1332,1
	2022	65324,9	20983,9	27282,0	19599,7	15380,7	1678,3
	2023	69589,9	20640,5	27758,7	22127,5	19219,2	1971,5
w tym: of which:							
Rolnictwo, leśnictwo, łowiectwo i rybactwo Agriculture, forestry and fishing		488,3	56,9	91,4	20,7	333,2	6,9
Przemysł Industry		46134,7	14256,0	18503,8	14403,1	12179,9	1195,0
w tym: of which:							
przetwórstwo przemysłowe manufacturing		38251,4	13802,0	11685,9	9682,0	11651,8	1111,7
dostawa wody; gospodarowanie ściekami i odpadami; rekultywacja ^Δ water supply; sewerage, waste management and remediation activities		604,2	81,2	299,4	261,8	202,0	21,7
Budownictwo Construction		3756,4	730,8	1545,4	1108,9	1123,8	356,3
Handel; naprawa pojazdów samochodowych ^Δ Trade; repair of motor vehicles ^Δ		13781,8	5287,0	5283,6	4847,3	3120,4	90,8
Transport i gospodarka magazynowa Transportation and storage		1492,1	89,1	854,6	524,9	520,1	28,4
Zakwaterowanie i gastronomia ^Δ Accommodation and catering ^Δ		115,9	17,5	31,8	21,9	64,3	2,3
Informacja i komunikacja Information and communication		1143,2	24,7	605,2	539,4	462,4	51,0
Działalność finansowa i ubezpieczeniowa Financial and insurance activities		450,7	22,2	77,7	75,3	335,9	14,9
Obsługa rynku nieruchomości ^Δ Real estate activities		836,5	61,2	98,9	69,8	534,8	141,6
Działalność profesjonalna, naukowa i techniczna Professional, scientific and technical activities		598,9	48,6	252,6	165,8	242,8	54,9
Administrowanie i działalność wspierająca ^Δ Administrative and support service activities		418,5	26,0	237,5	187,1	132,8	22,2
Opieka zdrowotna i pomoc społeczna Human health and social work activities		326,3	17,3	158,6	149,1	146,3	4,2
Pozostała działalność usługowa Other service activities		14,0	1,1	10,4	10,0	1,0	1,5

WYKRES 3 (75). **AKTYWA TRWAŁE I OBROTOWE**

Stan w dniu 31 grudnia

CHART 3 (75). **TOTAL FIXED AND CURRENT ASSETS**

As of 31 December

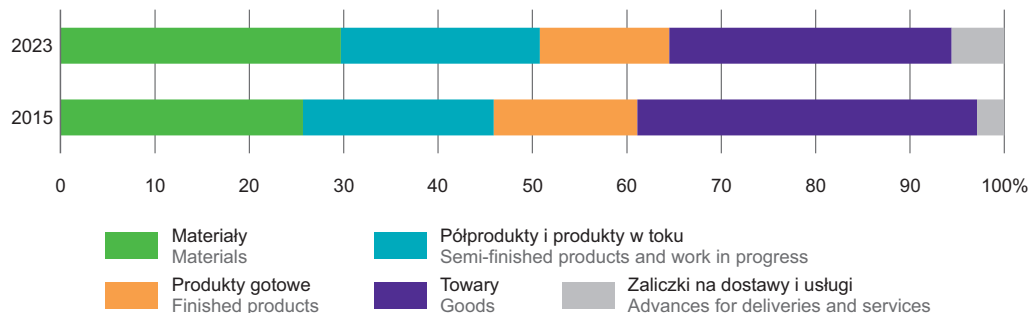


WYKRES 4 (76). **ZAPASY**

Stan w dniu 31 grudnia

CHART 4 (76). **STOCKS**

As of 31 December



TABL. 5 (155). KAPITAŁY (fundusze) WŁASNE PRZEDSIĘBIORSTW^a
 Stan w dniu 31 grudnia
SHARE EQUITY (funds) OF ENTERPRISES^a
 As of 31 December

WYSZCZEGÓLNIENIE SPECIFICATION		Ogółem Total	W tym		Of which	
			kapitał (fundusz) podstawowy share capital (fund)	kapitał (fundusz) zapasowy supplemen- tary capital (fund)	niepodzielony (nierozliczony) wynik finansowy z lat ubiegłych undistributed (unsettled) financial result from previous years	wynik finansowy netto roku obrotowego net financial result of the turnover year
			w mln zł in million PLN			
OGÓŁEM	2015	43538,3	16298,1	19773,5	-959,6	3813,2
TOTAL	2020	51891,2	13986,5	25774,7	663,8	5382,1
	2022	61747,0	15015,6	27902,6	1519,4	9731,3
	2023	64581,9	17140,2	30176,4	3075,1	5776,5
w tym: of which:						
Rolnictwo, leśnictwo, łowiectwo i rybactwo Agriculture, forestry and fishing		1113,5	1455,4	77,6	-2,2	-508,2
Przemysł Industry		40802,8	9679,8	20007,3	2013,6	2752,5
w tym: of which:						
przetwórstwo przemysłowe manufacturing		40422,9	7159,8	19339,9	3014,9	5050,8
dostawa wody; gospodarowanie ściekami i odpadami; rekultywacja ^Δ water supply; sewerage, waste management and remediation activities		2023,3	1511,5	368,6	-3,8	62,1
Budownictwo Construction		2353,0	612,1	1069,2	-109,4	539,1
Handel; naprawa pojazdów samochodowych ^Δ Trade; repair of motor vehicles ^Δ		9006,7	1695,4	3792,5	823,7	1597,1
Transport i gospodarka magazynowa Transportation and storage		1741,4	919,0	529,6	-9,6	291,9
Zakwaterowanie i gastronomia ^Δ Accommodation and catering ^Δ		464,9	244,5	52,2	21,8	91,0
Informacja i komunikacja Information and communication		4319,1	130,9	3266,1	470,4	420,5
Działalność finansowa i ubezpieczeniowa Financial and insurance activities		401,2	77,6	279,9	-17,3	55,0
Obsługa rynku nieruchomości ^Δ Real estate activities		1880,7	1328,8	363,5	9,7	100,7
Działalność profesjonalna, naukowa i techniczna Professional, scientific and technical activities		1592,7	666,6	341,9	21,6	158,3
Administrowanie i działalność wspierająca ^Δ Administrative and support service activities		355,9	65,2	196,5	-109,0	139,6
Opieka zdrowotna i pomoc społeczna Human health and social work activities		486,8	214,9	182,8	-29,8	136,3
Pozostała działalność usługowa Other service activities		28,3	12,4	6,7	6,0	3,3

a Patrz uwagi do działu "Finanse przedsiębiorstw".

a See notes to chapter „Finances of enterprises”.

TABL. 6 (156). ZOBOWIĄZANIA PRZEDSIĘBIORSTW
Stan w dniu 31 grudnia
LIABILITIES OF ENTERPRISES
As of 31 December

WYSZCZEGÓLNIENIE SPECIFICATION	Ogółem Grand total	Długoterminowe Long-term		Krótkoterminowe Short-term			
		razem total	w tym kredyty i pożyczki of which credits and loans	razem total	w tym of which		
					kredyty i pożyczki credits and loans	z tytułu dostaw i usług from deli- veries and services	
		w mln zł		in million PLN			
OGÓŁEM TOTAL	2015	29326,9	10234,2	6696,6	19092,7	5443,6	9639,0
	2020	38821,6	11546,5	9529,4	27275,1	7406,0	12220,4
	2022	50694,9	11068,0	9254,8	39626,9	9358,2	19620,9
	2023	53735,3	12079,0	10030,2	41656,3	8085,4	21237,0
w tym: of which:							
Rolnictwo, leśnictwo, łowiectwo i rybactwo Agriculture, forestry and fishing		178,6	3,2	2,1	175,5	0,6	59,4
Przemysł Industry		35379,1	7442,0	6452,2	27937,0	6405,0	13109,3
w tym: of which:							
przetwórstwo przemysłowe manufacturing		25087,8	5055,0	4184,6	20032,7	4487,8	8764,9
dostawa wody; gospodarowanie ściekami i odpadami; rekultywacja ^Δ water supply; sewerage, waste management and remediation activities		605,2	240,5	205,6	364,6	48,5	150,8
Budownictwo Construction		2273,0	367,1	284,9	1905,9	215,6	893,2
Handel; naprawa pojazdów samochodowych ^Δ Trade; repair of motor vehicles ^Δ		9526,3	839,1	670,9	8687,2	1016,2	5993,0
Transport i gospodarka magazynowa Transportation and storage		1317,9	485,5	164,2	832,4	82,8	497,3
Zakwaterowanie i gastronomia ^Δ Accommodation and catering ^Δ		188,8	120,9	119,5	67,9	13,4	24,6
Informacja i komunikacja Information and communication		1611,0	1043,0	902,7	568,0	153,7	196,1
Działalność finansowa i ubezpieczeniowa Financial and insurance activities		886,1	740,4	604,2	145,7	11,6	105,6
Obsługa rynku nieruchomości ^Δ Real estate activities		1458,1	788,7	631,0	669,5	95,7	157,6
Działalność profesjonalna, naukowa i techniczna Professional, scientific and technical activities		303,6	85,3	61,6	218,2	20,5	68,0
Administrowanie i działalność wspierająca ^Δ Administrative and support service activities		248,9	24,3	6,2	224,6	32,5	63,6
Opieka zdrowotna i pomoc społeczna Human health and social work activities		315,3	135,6	127,0	179,6	16,6	61,1
Pozostała działalność usługowa Other service activities		16,2	3,0	3,0	13,1	3,5	3,4