

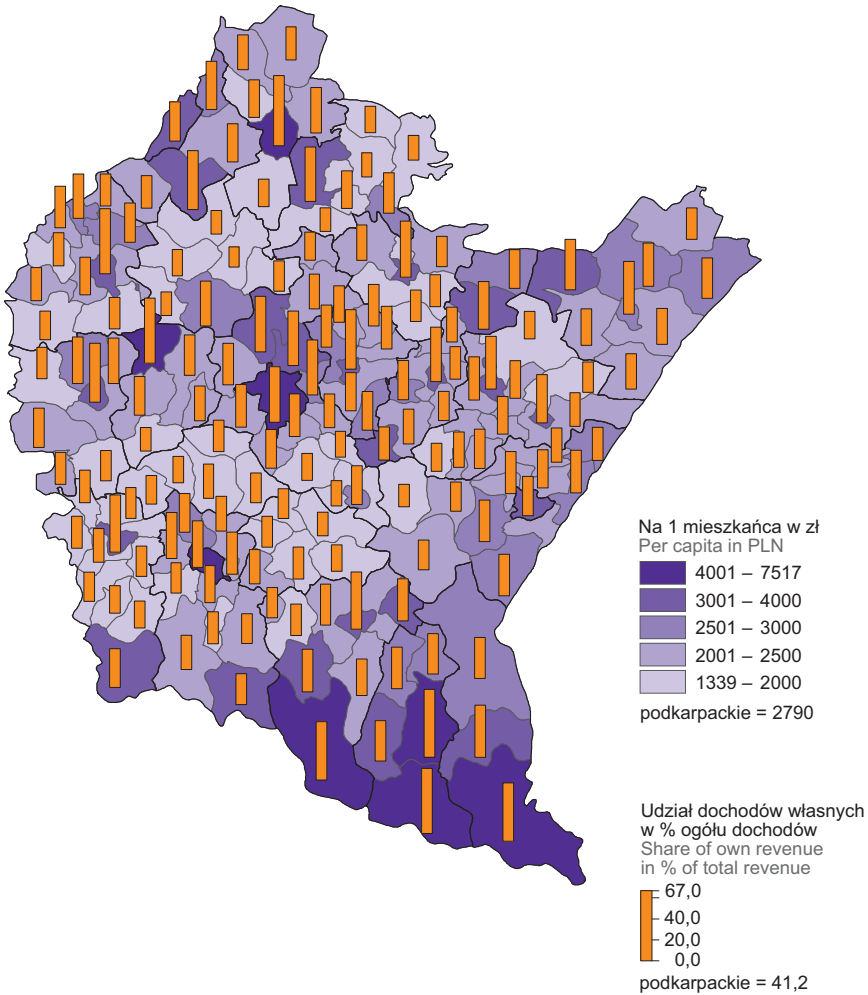
Dział XVIII. Finanse publiczne
Chapter XVIII. Public finance

TABL. 1 (160). DOCHODY BUDŻETÓW JEDNOSTEK SAMORZĄDU TERYTORIALNEGO
REVENUE OF LOCAL GOVERNMENT UNITS BUDGETS

WYSZCZEGÓLNIENIE SPECIFICATION		Ogółem Total	Gminy ^a Gminas ^a	Miasta na prawach powiatu Cities with powiat status	Powiaty Powiats	Wojewódz- two Voivodship
		w tys. zł in thousand PLN				
OGÓŁEM	2015	10289164,6	5601762,5	1855941,7	1587839,0	1243621,4
TOTAL	2019	14913548,0	9116550,7	2585180,3	2053487,4	1158329,7
	2020	16557902,8	10030162,1	2843718,9	2400563,5	1283458,3
	2022	18198964,5	11149494,2	2936550,8	2597173,5	1515746,0
Dochody własne		7208192,0	4416251,2	1391257,3	877436,8	523246,8
Own revenue						
w tym: of which:						
Udziały w podatku dochodowym		3163790,6	1700863,5	617665,8	452218,3	393043,1
Share in income tax						
od osób prawnych		459001,0	84872,3	59572,5	17823,6	296732,6
corporate income tax						
od osób fizycznych		2704789,6	1615991,1	558093,2	434394,7	96310,5
personal income tax						
Podatek od nieruchomości		1148870,0	891281,8	257588,3	-	-
Tax on real estate						
Podatek rolny		91814,1	89066,6	2747,5	-	-
Agricultural tax						
Podatek od środków transportowych		53015,4	41658,8	11356,6	-	-
Tax on means of transport						
Podatek od czynności cywilnoprawnych		111529,3	76966,8	34562,5	-	-
Tax on civil law transactions						
Oplata skarbowa		19771,8	10759,6	9012,3	-	-
Stamp duty						
Dochody z majątku		453627,3	330628,8	73529,9	20825,8	28642,8
Revenue from property						
w tym dochody z najmu i dzierżawy oraz innych umów o podobnym charakterze		165891,1	93059,0	40728,5	8004,1	24099,5
of which income from renting and tenancy as well as agreements with a similar character						
Wpływy z usług		431182,0	186948,0	105142,7	121446,9	17644,3
Services revenue						
Dotacje		5717403,2	3870824,8	687711,4	599192,4	559674,5
Grants						
Dotacje celowe		4805609,9	3567930,0	597629,6	489509,1	150541,2
Targeted grants						
w tym: of which:						
z budżetu państwa		3146686,1	2261616,7	453682,3	325548,4	105838,7
from the state budget						
na zadania: for tasks:						
z zakresu administracji rządowej		2738390,8	2007157,6	379150,5	259039,2	93043,5
for government administration tasks						
własne		380698,7	244519,3	70115,8	56916,3	9147,3
for own tasks						
realizowane na podstawie porozumień z organami administracji rządowej		27596,6	9939,8	4416,0	9592,9	3647,9
realised on the basis of agreements with government administration bodies						
na zadania realizowane na podstawie porozumień między jednostkami samorządu terytorialnego		116802,8	38092,2	34257,9	35429,8	9022,9
for tasks realised on the basis of agreements between local government units						
otrzymane z państwowych funduszy celowych		66405,0	38763,6	13660,0	13981,4	-
received from state appropriated funds						
z tytułu pomocy finansowej udzielanej między jednostkami samorządu terytorialnego na dofinansowanie własnych zadań		106992,5	8773,9	340,6	64660,0	33218,0
for financial assistance between local government units for additional financing of own tasks						
Dotacje z paragrafów 200 i 620 oraz 205 i 625 ^b		911793,3	302894,8	90081,8	109683,3	409133,3
Grants from paragraphs 200 and 620; 205 and 625 ^b						
Subwencja ogólna z budżetu państwa		5273369,3	2862418,1	857582,1	1120544,3	432824,7
General subvention from the state budget						
W tym część oświatowa		3351190,6	1820311,6	750635,5	745354,2	34889,3
Of which educational part						

a Bez dochodów gmin mających również status miasta na prawach powiatu. b Klasyfikacji dochodów i wydatków budżetowych.
a Excluding revenue of gminas which are also cities with powiat status. b Of the classification of budget revenue and expenditure.

MAPA 1 (33). DOCHODY WŁASNE BUDŻETÓW GMIN^a W 2022 R.
 MAP 1 (33). OWN REVENUE OF GMINAS^a BUDGETS IN 2022



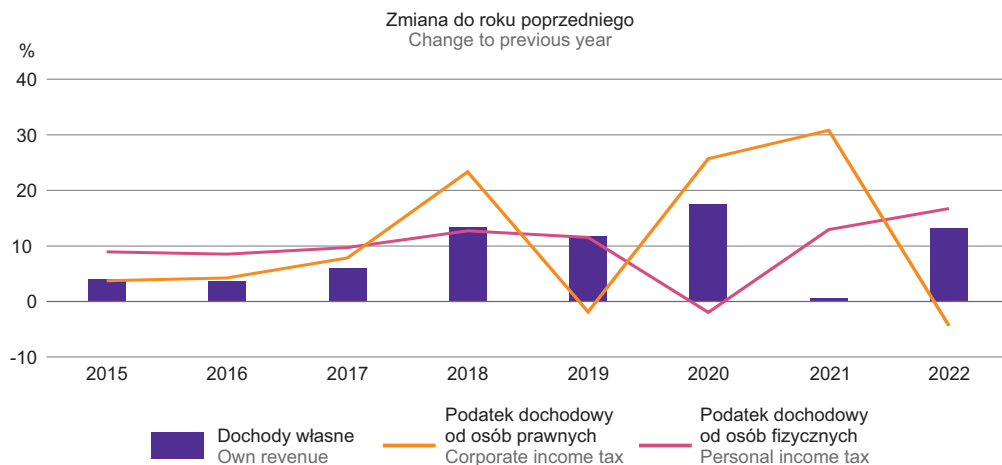
Udział dochodów własnych w dochodach ogółem
Share of own revenue in total revenue



^a Łącznie z dochodami gmin mających również status miasta na prawach powiatu.
 a Including revenue of gminas which are also cities with powiat status.

WYKRES 1 (83). WYBRANE RODZAJE DOCHODÓW WŁASNYCH JEDNOSTEK SAMORZĄDU TERYTORIALNEGO

CHART 1 (83). SELECTED TYPES OF OWN REVENUE OF LOCAL GOVERNMENT UNITS



TABL. 2 (161). WYDATKI BUDŻETÓW JEDNOSTEK SAMORZĄDU TERYTORIALNEGO WEDŁUG RODZAJÓW

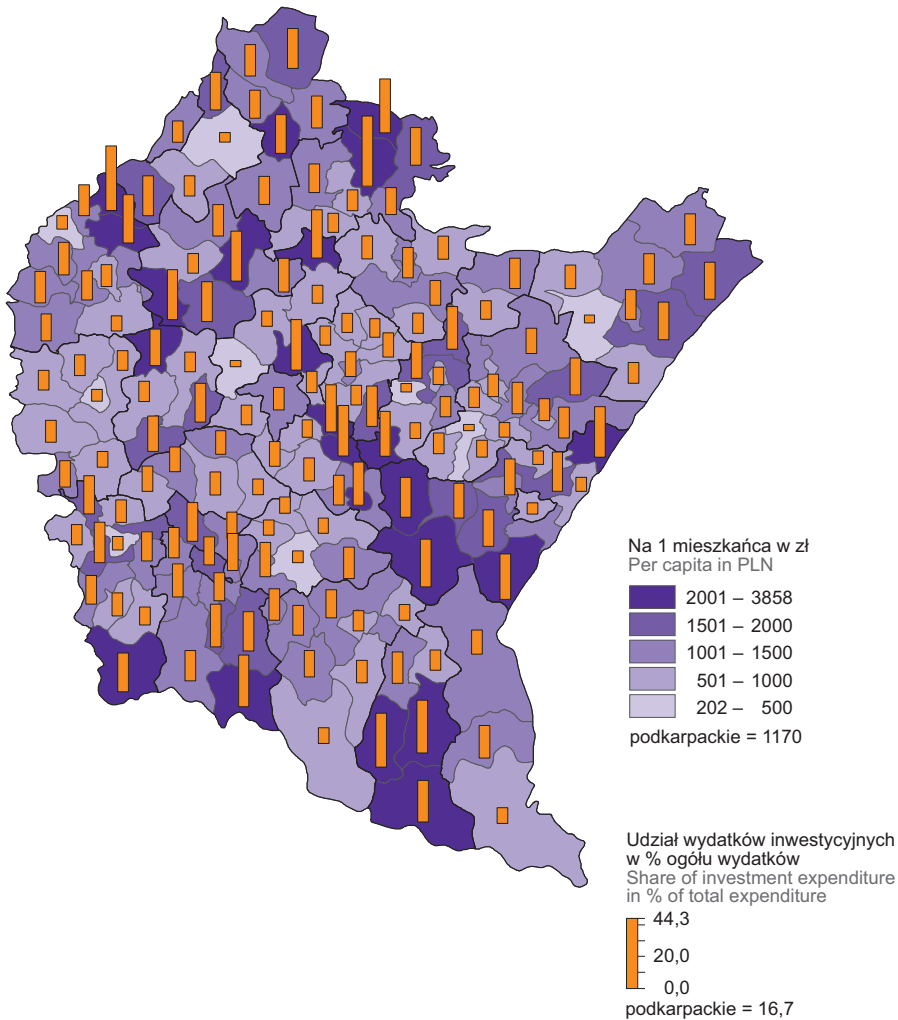
EXPENDITURE OF BUDGETS OF LOCAL GOVERNMENT UNITS BY TYPE

WYSZCZEGÓLNIENIE SPECIFICATION		Ogółem Total	Gminy ^a Gminas ^a	Miasta na prawach powiatu Cities with powiat status	Powiaty Powiats	Województwo Voivodship
		w tys. zł in thousand PLN				
OGÓŁEM	2015	10351671,4	5421068,5	2031757,7	1572357,0	1326488,1
TOTAL	2019	14804609,7	9171607,7	2601550,4	1974616,3	1056835,3
	2020	15810992,8	9613069,0	2843862,6	2150766,3	1203294,9
	2022	18662462,6	11417026,6	3167277,4	2683899,2	1394259,4
Wydatki bieżące Current expenditure		14893578,3	9334373,8	2725593,7	2045740,1	787870,7
w tym: of which:						
Dotacje Grants		1497271,0	697261,3	316935,0	158048,9	325025,8
w tym dla samorządowych zakładów budżetowych of which for local government budgetary establishments		24782,3	24592,3	-	190,0	-
Świadczenia na rzecz osób fizycznych Benefits for natural persons		3388944,1	2919772,1	402196,7	57782,6	9192,6
Wydatki bieżące jednostek budżetowych Current expenditure of budgetary units		9794149,1	5606912,5	1931545,1	1811971,7	443719,8
w tym: of which:						
wynagrodzenia wages and salaries		5281298,2	2939839,2	1017802,4	1127351,1	196305,5
pochodne od wynagrodzeń ^b wages and salaries related expenditure ^b		1026074,8	618229,5	181205,7	190179,2	36460,3
zakup materiałów i usług purchase of materials and services		2927603,2	1763885,0	633643,7	368829,9	161244,6
Obsługa długu publicznego Public debt servicing		213214,2	110428,0	74916,9	17936,9	9932,5
Wydatki majątkowe Property expenditure		3768884,3	2082652,9	441683,6	638159,1	606388,7
W tym inwestycyjne ^c Of which investment expenditure ^c		3671523,3	2004031,4	432444,2	636659,1	598388,6

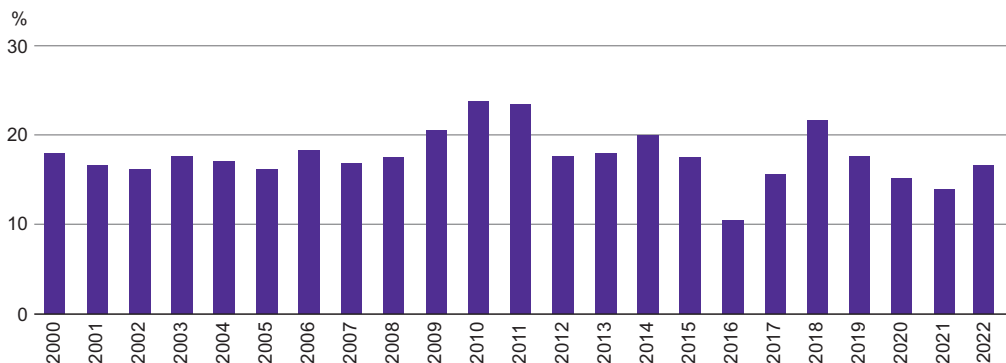
a Bez wydatków gmin mających również status miasta na prawach powiatu. b Obejmują składki na obowiązkowe ubezpieczenia społeczne i Fundusz Pracy oraz składkę na Fundusz Emerytur Pomostowych. c Łącznie z dotacjami na finansowanie zadań inwestycyjnych samorządowych zakładów budżetowych.

a Excluding expenditure of gminas which are also cities with powiat status. b Include contributions to compulsory social security and the Labour Fund as well as contribution to the Bridging Pension Fund. c Including grants for financing investment tasks of local government budgetary establishments.

MAPA 2 (34). WYDATKI INWESTYCYJNE BUDŻETÓW GMIN^a W 2022 R.
 MAP 2 (34). INVESTMENT EXPENDITURE OF GMINAS^a BUDGETS IN 2022



Udział wydatków inwestycyjnych w wydatkach ogółem
Share of investment expenditure in total expenditure



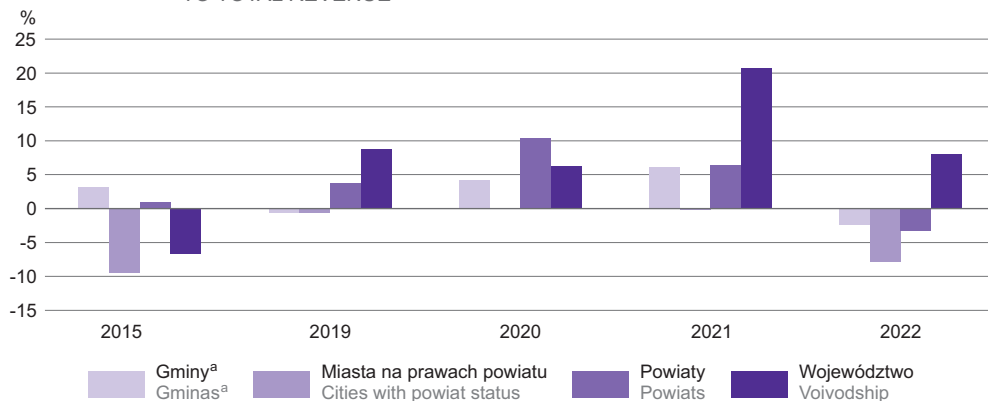
^a Łącznie z wydatkami gmin mających również status miasta na prawach powiatu.
^a Including expenditure of gminas which are also cities with powiat status.

TABL. 3 (162). **STRUKTURA WYDATKÓW BUDŻETÓW JEDNOSTEK SAMORZĄDU TERYTORIALNEGO WEDŁUG DZIAŁÓW W 2022 R.**
EXPENDITURE OF BUDGETS OF LOCAL GOVERNMENT UNITS BY DIVISION IN 2022

WYSZCZEGÓLNIENIE SPECIFICATION	Ogółem Total	Gminy ^a Gminas ^a	Miasta na prawach powiatu Cities with powiat status	Powiaty Powiats	Wojewódz- two Voivodship
	w odsetkach in percent				
OGÓŁEM TOTAL	100,0	100,0	100,0	100,0	100,0
w tym: of which:					
Rolnictwo i łowiectwo Agriculture and hunting	2,1	2,6	0,0	1,7	3,8
Transport i łączność Transport and communication	14,0	8,6	13,1	19,3	50,1
Gospodarka mieszkaniowa Dwelling economy	1,8	2,1	1,8	1,2	0,5
Administracja publiczna Public administration	8,7	8,3	6,0	10,8	14,3
Bezpieczeństwo publiczne i ochrona przeciwpożarowa Public safety and fire care	1,9	1,1	2,9	5,1	0,4
Oświata i wychowanie Education	28,6	29,3	35,9	30,1	4,2
Ochrona zdrowia Health care	1,9	0,5	1,1	5,3	9,1
Pomoc społeczna Social assistance	7,2	7,8	6,3	8,3	1,9
Pozostałe zadania w zakresie polityki społecznej Other tasks in the sphere of social policy	5,6	6,9	2,8	4,4	3,5
Edukacyjna opieka wychowawcza Educational care	1,5	0,3	2,5	6,0	0,5
Rodzina Family	12,1	16,0	10,5	3,0	0,5
Gospodarka komunalna i ochrona środowiska Municipal economy and environmental protection	6,5	8,4	8,0	0,1	0,1
Kultura i ochrona dziedzictwa narodowego Culture and national heritage	3,0	3,0	2,1	1,6	7,6
Kultura fizyczna Physical education	2,3	2,7	3,4	0,3	0,4

a Bez wydatków gmin mających również status miasta na prawach powiatu.
a Excluding expenditure of gminas which are also cities with powiat status.

WYKRES 2 (84). **RELACJA WYNIKÓW BUDŻETÓW JEDNOSTEK SAMORZĄDU TERYTORIALNEGO DO DOCHODÓW OGÓŁEM**
CHART 2 (84). **RELATION OF RESULTS OF LOCAL GOVERNMENT UNITS BUDGETS TO TOTAL REVENUE**



a Bez gmin mających również status miasta na prawach powiatu.
a Excluding gminas which are also cities with powiat status.