

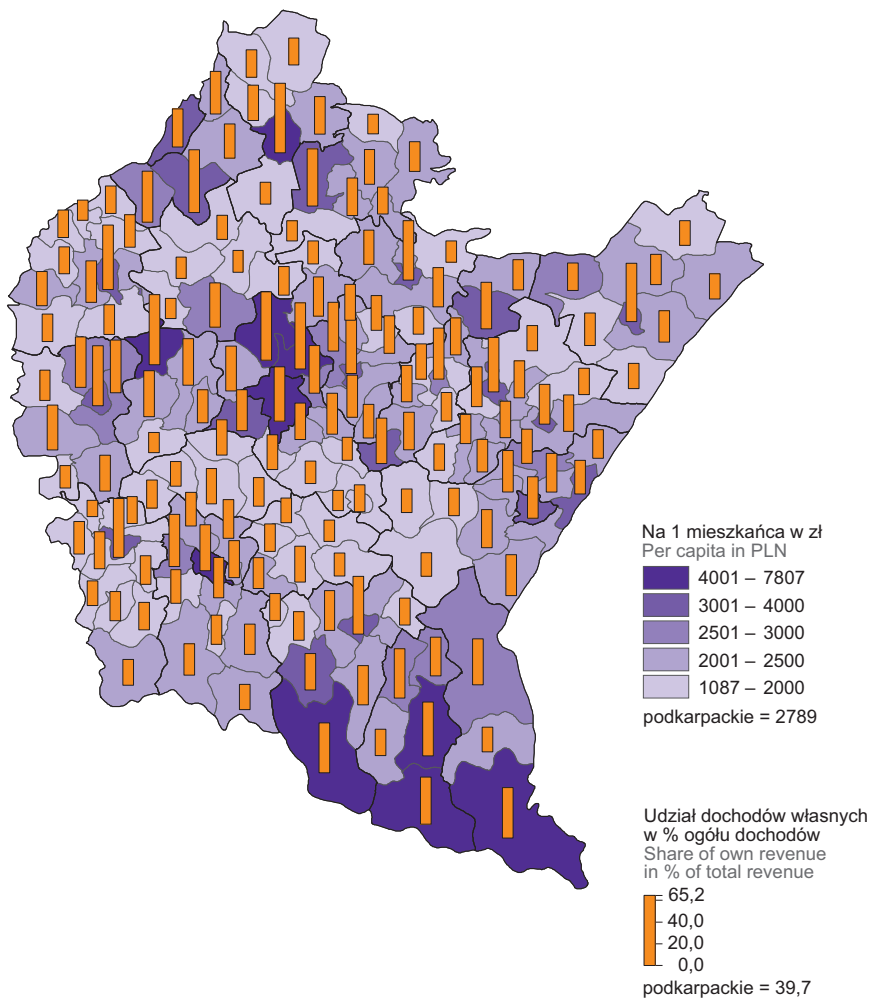
**Dział XVIII. Finanse publiczne**  
**Chapter XVIII. Public finance**

**TABL. 1 (157). DOCHODY BUDŻETÓW JEDNOSTEK SAMORZĄDU TERYTORIALNEGO**  
**REVENUE OF LOCAL GOVERNMENT UNITS BUDGETS**

WYSZCZEGÓLNIENIE SPECIFICATION		Ogółem	Gminy <sup>a</sup>	Miasta na	Powiaty	Wojewódz-	
		Total	Gminas <sup>a</sup>	prawach powiatu	Powiat	two	
		w tys. zł					in thousand PLN
<b>OGÓŁEM</b>	2015	10289164,6	5601762,5	1855941,7	1587839,0	1243621,4	
<b>TOTAL</b>	2020	16557902,8	10030162,1	2843718,9	2400563,5	1283458,3	
	2022	18198964,5	11149494,2	2936550,8	2597173,5	1515746,0	
	<b>2023</b>	<b>19868803,0</b>	<b>11394237,0</b>	<b>3190215,1</b>	<b>3190792,9</b>	<b>2093558,0</b>	
<b>Dochody własne</b>							
<b>Own revenue</b>		<b>7346283,2</b>	<b>4339627,4</b>	<b>1449856,6</b>	<b>870159,1</b>	<b>686639,9</b>	
w tym: of which:							
Udziały w podatku dochodowym							
Share in income tax		2543763,8	1219519,8	537046,4	318672,0	468525,6	
od osób prawnych							
corporate income tax		631783,2	117544,6	82067,0	24525,0	407646,6	
od osób fizycznych							
personal income tax		1911980,6	1101975,1	454979,4	294147,0	60879,0	
Podatek od nieruchomości							
Tax on real estate		1256610,4	960618,3	295992,1	-	-	
Podatek rolny							
Agricultural tax		107090,0	103771,4	3318,6	-	-	
Podatek od środków transportowych							
Tax on means of transport		57492,9	43086,7	14406,1	-	-	
Podatek od czynności cywilnoprawnych							
Tax on civil law transactions		113764,2	82731,8	31032,4	-	-	
Oplata skarbowa							
Stamp duty		19441,6	10257,5	9184,1	-	-	
Dochody z majątku							
Revenue from property		426631,8	274402,8	94912,8	17529,1	39787,1	
w tym dochody z najmu i dzierżawy oraz innych umów							
o podobnym charakterze							
of which income from renting and tenancy as well as agre-							
ements with a similar character		190374,1	102787,7	52288,8	9185,1	26112,5	
Wpływy z usług							
Services revenue		527791,4	223895,2	127836,1	142872,9	33187,2	
<b>Dotacje</b>							
<b>Grants</b>		<b>5680326,8</b>	<b>3299674,6</b>	<b>626201,9</b>	<b>956711,4</b>	<b>797738,9</b>	
Dotacje celowe							
Targeted grants		4451874,4	3024765,3	455791,2	823276,8	148041,0	
w tym: of which:							
z budżetu państwa							
from the state budget		2285585,7	1525251,5	307677,9	340111,8	112544,5	
na zadania: for tasks:							
z zakresu administracji rządowej							
for government administration tasks		1828941,1	1248304,3	241817,7	229160,2	109658,8	
własne							
for own tasks		438894,4	268930,9	64102,9	104401,3	1459,3	
realizowane na podstawie porozumień z organami admini-							
stracji rządowej							
realised on the basis of agreements with government admi-							
nistrations bodies		17750,2	8016,2	1757,3	6550,3	1426,4	
na zadania realizowane na podstawie porozumień między							
jednostkami samorządu terytorialnego							
for tasks realised on the basis of agreements between local							
government units		132763,1	44748,0	37102,7	44624,6	6287,8	
otrzymane z państwowych funduszy celowych							
received from state appropriated funds		81185,8	60929,9	7227,4	13028,5	-	
z tytułu pomocy finansowej udzielanej między jednostkami							
samorządu terytorialnego na dofinansowanie własnych zadań							
for financial assistance between local government units for							
additional financing of own tasks		108709,9	7570,3	234,1	74890,0	26015,4	
Dotacje z paragrafów 200 i 620 oraz 205 i 625 <sup>b</sup>							
Grants from paragraphs 200 and 620; 205 and 625 <sup>b</sup>		1228452,4	274909,3	170410,6	133434,6	649697,9	
<b>Subwencja ogólna z budżetu państwa</b>							
<b>General subvention from the state budget</b>		<b>6842193,0</b>	<b>3754934,9</b>	<b>1114156,6</b>	<b>1363922,3</b>	<b>609179,2</b>	
W tym część oświatowa							
Of which educational part		3844058,4	2072575,7	867047,6	865787,0	38648,1	

a Bez dochodów gmin mających również status miasta na prawach powiatu. b Klasyfikacji dochodów i wydatków budżetowych.  
a Excluding revenue of gminas which are also cities with powiat status. b Of the classification of budget revenue and expenditure.

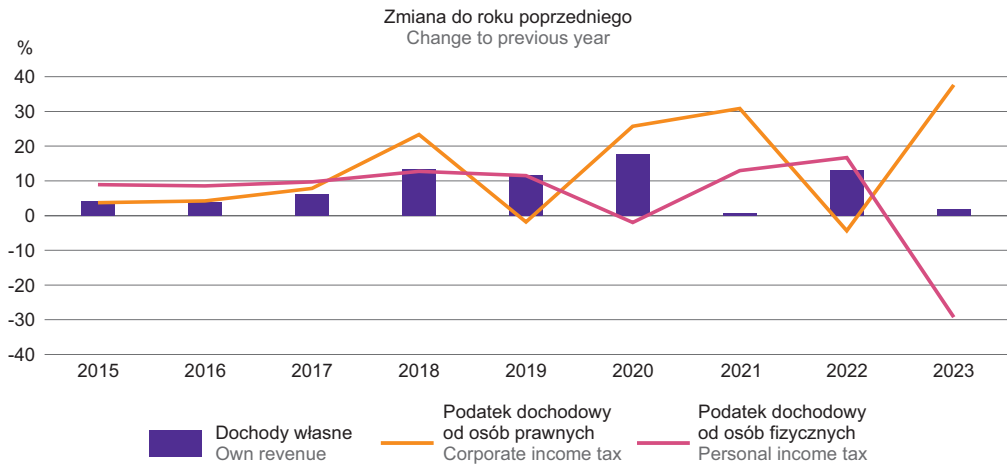
MAPA 1 (33). DOCHODY WŁASNE BUDŻETÓW GMIN<sup>a</sup> W 2023 R.  
 MAP 1 (33). OWN REVENUE OF GMINAS<sup>a</sup> BUDGETS IN 2023



Udział dochodów własnych w dochodach ogółem  
 Share of own revenue in total revenue



<sup>a</sup> Łącznie z dochodami gmin mających również status miasta na prawach powiatu.  
 a Including revenue of gminas which are also cities with powiat status.

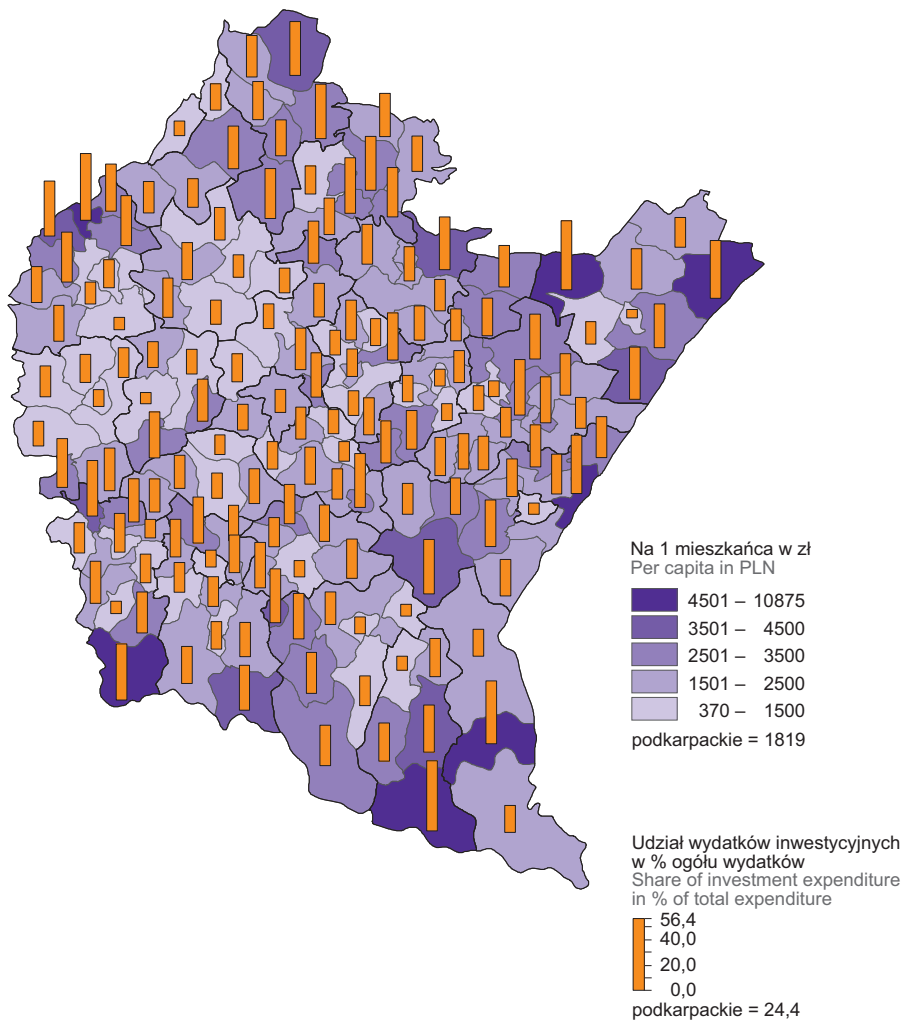
**WYKRES 1 (77). WYBRANE RODZAJE DOCHODÓW WŁASNYCH JEDNOSTEK SAMORZĄDU TERYTORIALNEGO**
**CHART 1 (77). SELECTED TYPES OF OWN REVENUE OF LOCAL GOVERNMENT UNITS**

**TABL. 2 (158). WYDATKI BUDŻETÓW JEDNOSTEK SAMORZĄDU TERYTORIALNEGO WEDŁUG RODZAJÓW**
**EXPENDITURE OF BUDGETS OF LOCAL GOVERNMENT UNITS BY TYPE**

WYSZCZEGÓLNIENIE SPECIFICATION		Ogółem Total	Gminy <sup>a</sup> Gminas <sup>a</sup>	Miasta na prawach powiatu Cities with powiat status	Powiaty Powiats	Województwo Voivodship
		w tys. zł in thousand PLN				
<b>OGÓŁEM</b>	2015	10351671,4	5421068,5	2031757,7	1572357,0	1326488,1
<b>TOTAL</b>	2020	15810992,8	9613069,0	2843862,6	2150766,3	1203294,9
	2022	18662462,6	11417026,6	3167277,4	2683899,2	1394259,4
	<b>2023</b>	<b>20985054,9</b>	<b>12089157,4</b>	<b>3403441,3</b>	<b>3310916,0</b>	<b>2181540,2</b>
<b>Wydatki bieżące</b>		<b>14768612,0</b>	<b>8725909,6</b>	<b>2858155,1</b>	<b>2291635,3</b>	<b>892912,1</b>
Current expenditure						
w tym: of which:						
Dotacje Grants		1720929,0	809839,3	371889,7	183954,8	355245,3
w tym dla samorządowych zakładów budżetowych of which for local government budgetary establishments		30510,5	30310,5	-	200,0	-
Świadczenia na rzecz osób fizycznych Benefits for natural persons		1576173,6	1306172,6	204015,1	59816,9	6169,1
Wydatki bieżące jednostek budżetowych Current expenditure of budgetary units		11159753,0	6447424,6	2168662,1	2024593,2	519073,0
w tym: of which:						
wynagrodzenia wages and salaries		5997021,6	3305724,2	1157816,8	1296191,1	237289,5
pochodne od wynagrodzeń <sup>b</sup> wages and salaries related expenditure <sup>b</sup>		1181927,6	708501,7	208767,0	219935,4	44723,5
zakup materiałów i usług purchase of materials and services		3430972,1	2102841,9	707398,7	441397,3	179334,2
Obsługa długu publicznego Public debt servicing		311756,5	162473,1	113588,2	23270,4	12424,7
<b>Wydatki majątkowe</b>		<b>6216442,9</b>	<b>3363247,8</b>	<b>545286,2</b>	<b>1019280,7</b>	<b>1288628,1</b>
Property expenditure						
W tym inwestycyjne <sup>c</sup> Of which investment expenditure <sup>c</sup>		6078973,1	3242272,5	534291,7	1017780,7	1284628,1

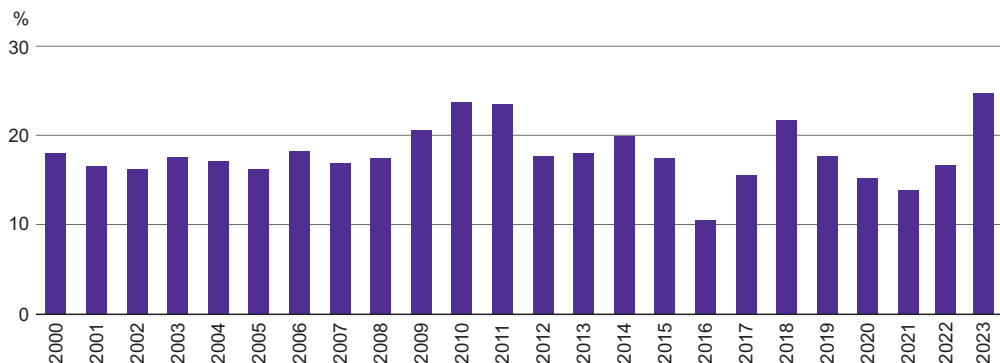
a Bez wydatków gmin mających również status miasta na prawach powiatu. b Obejmują składki na obowiązkowe ubezpieczenia społeczne i Fundusz Pracy oraz składkę na Fundusz Emerytur Pomostowych. c Łącznie z dotacjami na finansowanie zadań inwestycyjnych samorządowych zakładów budżetowych.

a Excluding expenditure of gminas which are also cities with powiat status. b Include contributions to compulsory social security and the Labour Fund as well as contribution to the Bridging Pension Fund. c Including grants for financing investment tasks of local government budgetary establishments.

MAPA 2 (34). WYDATKI INWESTYCYJNE BUDŻETÓW GMIN<sup>a</sup> W 2023 R.  
 MAP 2 (34). INVESTMENT EXPENDITURE OF GMINAS<sup>a</sup> BUDGETS IN 2023



Udział wydatków inwestycyjnych w wydatkach ogółem  
Share of investment expenditure in total expenditure



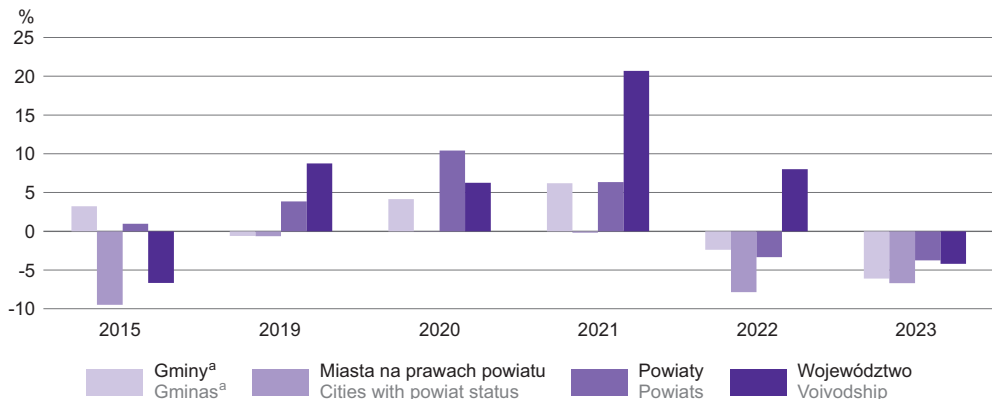
<sup>a</sup> Łącznie z wydatkami gmin mających również status miasta na prawach powiatu.  
<sup>a</sup> Including expenditure of gminas which are also cities with powiat status.

**TABL. 3 (159). STRUKTURA WYDATKÓW BUDŻETÓW JEDNOSTEK SAMORZĄDU TERYTORIALNEGO WEDŁUG DZIAŁÓW W 2023 R.**  
EXPENDITURE OF BUDGETS OF LOCAL GOVERNMENT UNITS BY DIVISION IN 2023

WYSZCZEGÓLNIENIE SPECIFICATION	Ogółem Total	Gminy <sup>a</sup> Gminas <sup>a</sup>	Miasta na prawach powiatu Cities with powiat status	Powiaty Powiats	Wojewódz- two Voivodship
	w odsetkach in percent				
<b>OGÓŁEM TOTAL</b>	<b>100,0</b>	<b>100,0</b>	<b>100,0</b>	<b>100,0</b>	<b>100,0</b>
w tym: of which:					
Rolnictwo i łowiectwo Agriculture and hunting	3,2	4,5	0,0	2,2	2,5
Transport i łączność Transport and communication	19,8	11,6	16,0	25,9	62,1
Gospodarka mieszkaniowa Dwelling economy	2,3	2,8	2,4	1,1	1,0
Administracja publiczna Public administration	9,0	9,0	7,0	9,9	11,3
Bezpieczeństwo publiczne i ochrona przeciwpożarowa Public safety and fire care	1,9	1,1	3,2	4,7	0,1
Oświata i wychowanie Education	29,5	32,2	37,7	28,6	3,0
Ochrona zdrowia Health care	1,6	0,6	0,7	2,2	7,5
Pomoc społeczna Social assistance	5,4	5,2	6,3	7,6	1,6
Pozostałe zadania w zakresie polityki społecznej Other tasks in the sphere of social policy	1,4	0,7	1,2	3,9	1,9
Edukacyjna opieka wychowawcza Educational care	1,5	0,3	2,7	5,6	0,1
Rodzina Family	7,2	10,0	6,1	2,7	0,4
Gospodarka komunalna i ochrona środowiska Municipal economy and environmental protection	7,5	10,8	7,7	0,1	0,1
Kultura i ochrona dziedzictwa narodowego Culture and national heritage	3,2	3,4	1,9	2,4	5,6
Kultura fizyczna Physical education	2,7	3,7	2,6	0,5	0,3

a Bez wydatków gmin mających również status miasta na prawach powiatu.  
a Excluding expenditure of gminas which are also cities with powiat status.

**WYKRES 2 (78). RELACJA WYNIKÓW BUDŻETÓW JEDNOSTEK SAMORZĄDU TERYTORIALNEGO DO DOCHODÓW OGÓŁEM**  
CHART 2 (78). RELATION OF RESULTS OF LOCAL GOVERNMENT UNITS BUDGETS TO TOTAL REVENUE



a Bez gmin mających również status miasta na prawach powiatu.  
a Excluding gminas which are also cities with powiat status.