

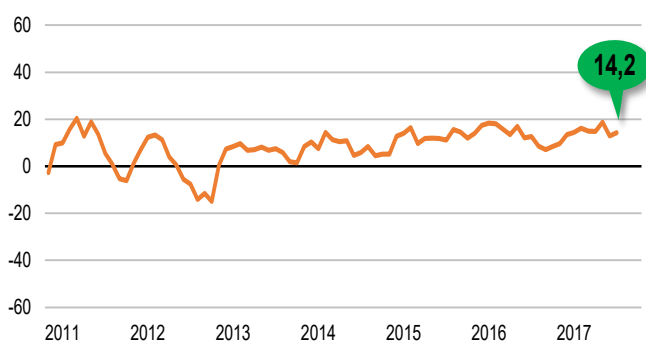
KONIUNKTURA GOSPODARCZA

we wrześniu 2017 r.

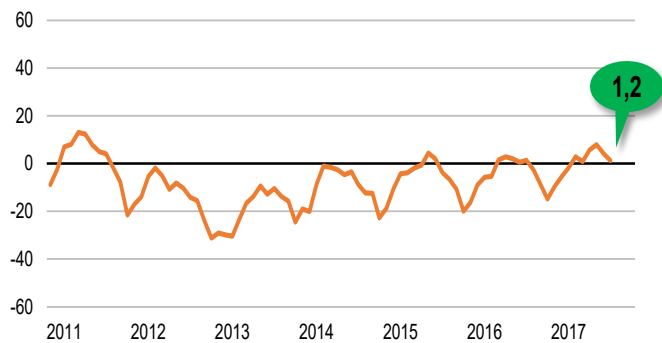
opinie formułowane przez jednostki z siedzibą w województwie
PODKARPACKIM

OGÓLNY KLIMAT KONIUNKTURY

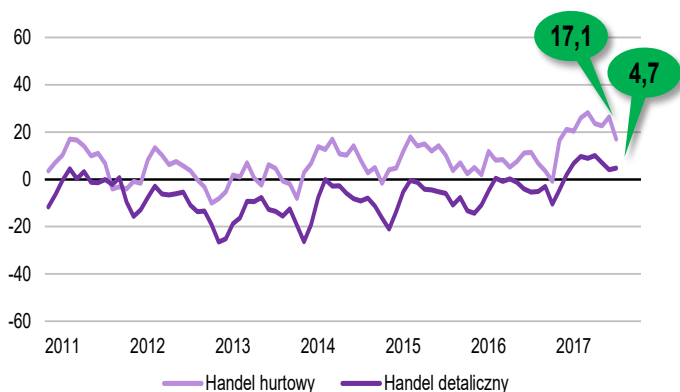
PRZETWÓRSTWO PRZEMYSŁOWE



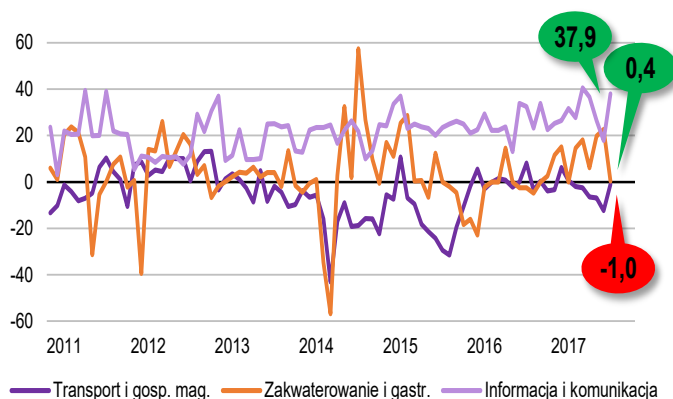
BUDOWNICTWO



HANDEL



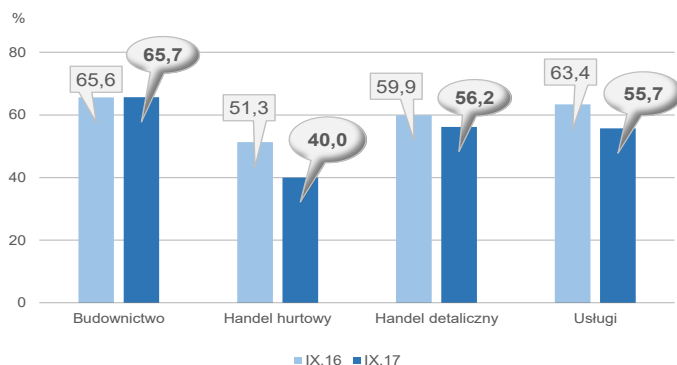
USŁUGI



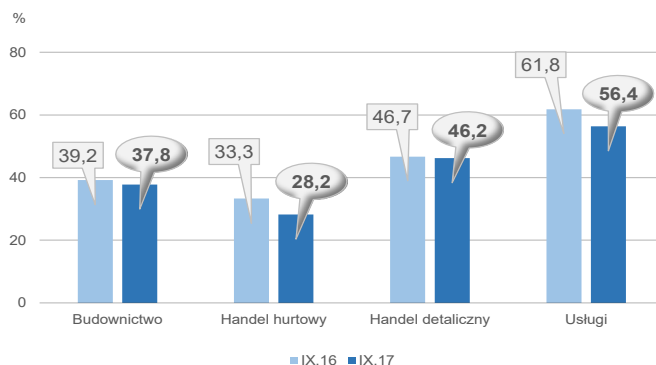
Ogólny klimat koniunktury w przedsiębiorstwach z siedzibą w województwie podkarpackim jest oceniany pozytywnie przez podmioty z większości prezentowanych rodzajów działalności gospodarczej, najlepiej – przez przedstawicieli firm z sekcji **informacja i komunikacja**. Nieznacznie negatywne oceny zgłaszają jedynie przedsiębiorstwa z sekcji **transport i gospodarka magazynowa**.

BARIERY DZIAŁALNOŚCI

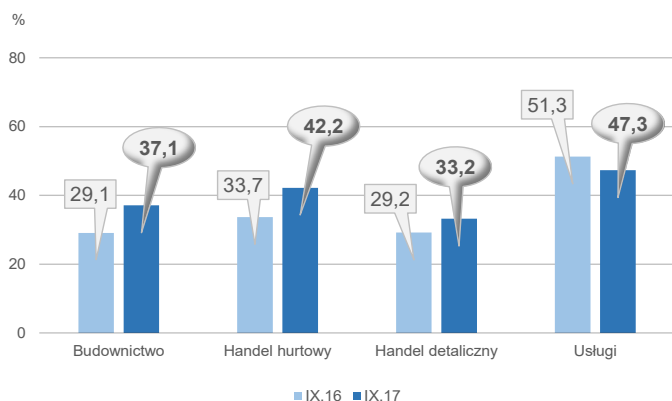
KOSZTY ZATRUDNIENIA



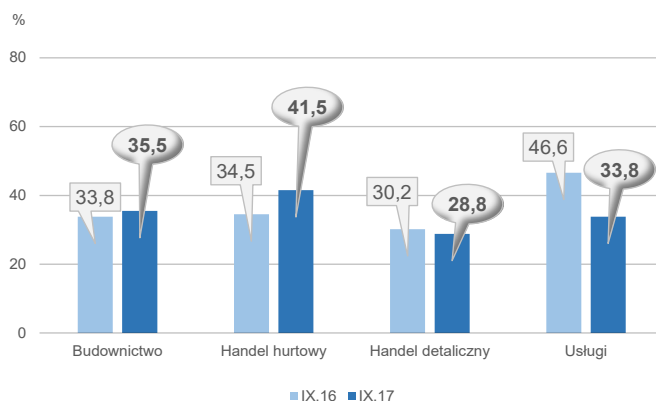
WYSOKIE OBCIĄŻENIA NA RZECZ BUDŻETU



NIEJASNE I NIESPÓJNE PRZEPISY PRAWNE



NIEPEWNOŚĆ OGÓLNEJ SYTUACJI GOSPODARCZEJ



Największe trudności napotymane przez przedsiębiorstwa prowadzące działalność gospodarczą w zakresie handlu związane są z konkurencją na rynku. Jednostki budowlane jako najbardziej uciążliwą barierę wskazują koszty zatrudnienia, natomiast usługowe – wysokie obciążenia na rzecz budżetu.

W skali roku w budownictwie szczególnie wzrosło znaczenie bariery związanej z niedoborem wykwalifikowanych pracowników, w handlu detalicznym i hurtowym odnotowywany jest wzrost znaczenia bariery niedoboru pracowników. Podmioty handlu hurtowego częściej niż przed rokiem wskazują barierę związaną z trudnościami w rozrachunkach z kontrahentami. W porównaniu z wrześniem 2016 r. zwiększa się uciążliwość bariery wynikającej z niejasnych i niespójnych przepisów prawnych zgłaszanej przez przedsiębiorstwa handlowe i budowlane, rzadziej wskazywanej przez jednostki usługowe. W skali roku w istotnym stopniu spadła uciążliwość bariery niedostatecznego popytu, odnotowywana przez jednostki handlu hurtowego oraz – w mniejszym stopniu – handlu detalicznego. W jednostkach usługowych w porównaniu z analogicznym miesiącem ubiegłego roku najbardziej zmniejszają się trudności wynikające z niepewności ogólnej sytuacji gospodarczej, rosną one jednak w handlu hurtowym.

W **przetwórstwie przemysłowym** badaniem objęte są podmioty o liczbie pracujących 10 i więcej osób. W pozostałych badaniach (**budownictwo, handel hurtowy i detaliczny, usługi**) uczestniczą również podmioty o liczbie pracujących do 9 osób.

Przetwórstwo przemysłowe — sekcja C; **Budownictwo** — sekcja F; **Handel hurtowy** — dział 46; **Handel detaliczny** — działy 45 i 47

Usługi — sekcje: H – Transport i gospodarka magazynowa, I – Działalność związana z zakwaterowaniem i usługami gastronomicznymi, J – Informacja i komunikacja, K – Działalność finansowa i ubezpieczeniowa, L – Działalność związana z obsługą rynku nieruchomości, M – Działalność profesjonalna, naukowa i techniczna, N – Działalność w zakresie usług administrowania i działalność wspierająca, P – Edukacja, Q – Opieka zdrowotna i pomoc społeczna, R – Działalność związana z kulturą, rozrywką i rekreacją, S – Pozostała działalność usługowa

Opracowanie merytoryczne:
Departament Przedsiębiorstw
 Hanna Sękowska Tel. 22 608 36 51,
 Magdalena Święcka Tel. 22 608 35 50,
 Olga Gaca Tel. 22 608 36 51,
 Hubert Stefanik Tel. 22 608 35 50,
 Łukasz Gontarz Tel. 22 608 35 50.

Rozpowszechnianie:
Rzecznik Prasowy Prezesa GUS
 Karolina Dawidziuk
 Tel: 22 608 3009, 22 608 3475
 e-mail: rzecznik@stat.gov.pl

Wyniki badania koniunktury w przemyśle, budownictwie, handlu i usługach można znaleźć na stronie GUS
http://stat.gov.pl/obszary-tematyczne/koniunktura/koniunktura/publikacja_4.html
 Zeszyt Metodologiczny „Badanie koniunktury gospodarczej GUS”, 2017
http://stat.gov.pl/obszary-tematyczne/koniunktura/koniunktura/publikacja_5.html