

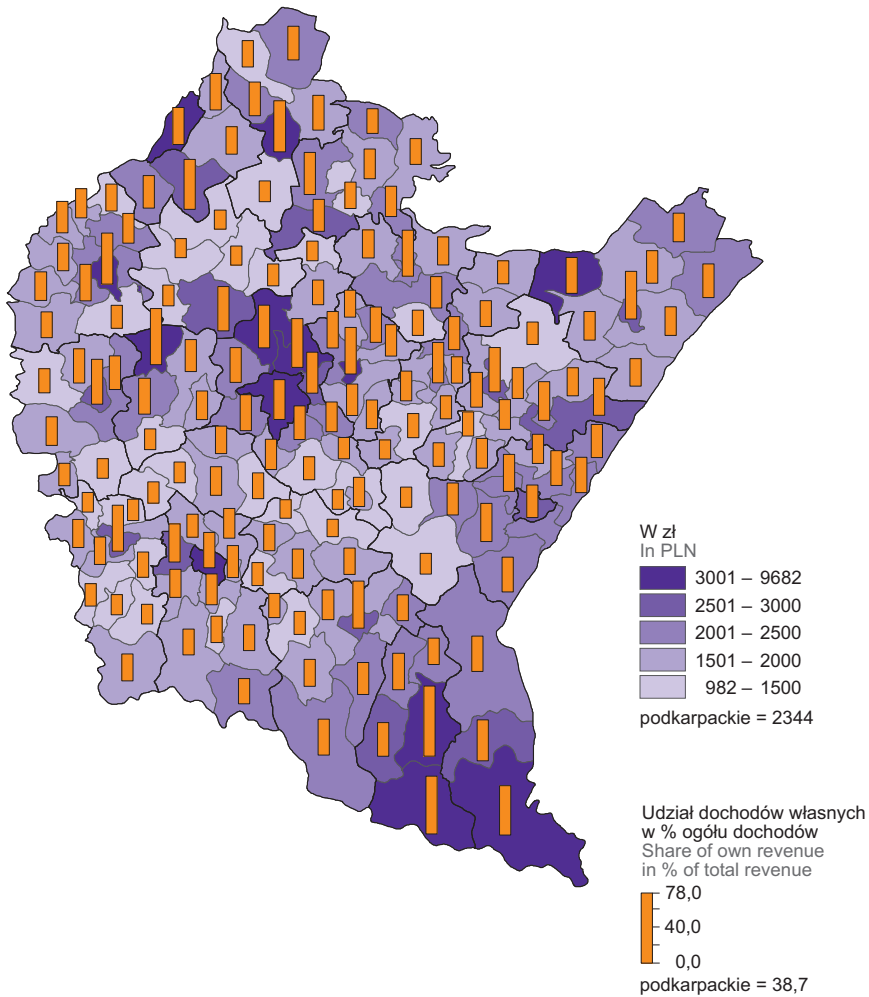
**Dział XVIII. Finanse publiczne**  
**Chapter XVIII. Public finance**

**TABL. 1 (135). DOCHODY BUDŻETÓW JEDNOSTEK SAMORZĄDU TERYTORIALNEGO**  
**REVENUE OF LOCAL GOVERNMENT UNITS BUDGETS**

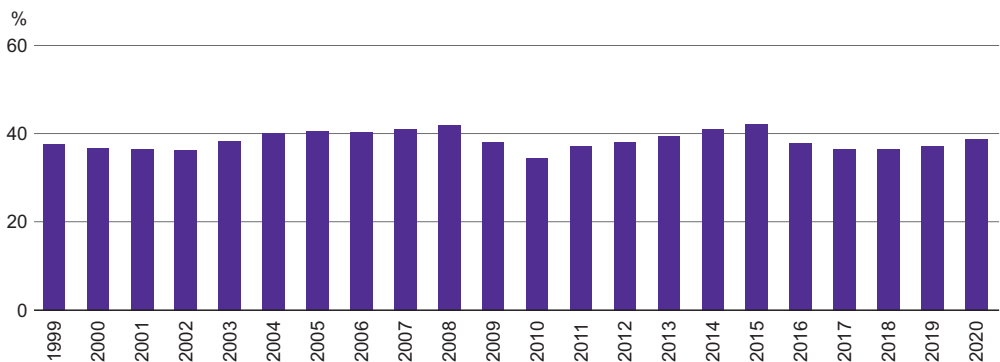
WYSZCZEGÓLNIENIE SPECIFICATION		Ogółem	Gminy <sup>a</sup>	Miasta na	Powiaty	Wojewódz-	
		Total	Gminas <sup>a</sup>	prawach powiatu	Powiat	two	
		w tys. zł					in thousand PLN
<b>OGÓŁEM</b>	2010	9118165,0	5157084,3	1471656,1	1602409,5	887015,1	
<b>TOTAL</b>	2015	10289164,6	5601762,5	1855941,7	1587839,0	1243621,4	
	2019	14913548,0	9116550,7	2585180,3	2053487,4	1158329,7	
	<b>2020</b>	<b>16557902,8</b>	<b>10030162,1</b>	<b>2843718,9</b>	<b>2400563,5</b>	<b>1283458,3</b>	
<b>Dochody własne</b>		<b>6318161,3</b>	<b>3781539,8</b>	<b>1201749,7</b>	<b>843844,5</b>	<b>491027,4</b>	
Own revenue							
w tym:							
of which:							
Udziały w podatku dochodowym							
Share in income tax		2420112,9	1259858,1	523040,2	334361,7	302852,9	
od osób prawnych							
corporate income tax		367133,3	70024,8	45281,5	14656,4	237170,7	
od osób fizycznych							
personal income tax		2052979,6	1189833,3	477758,7	319705,3	65682,2	
Podatek od nieruchomości							
Tax on real estate		973789,6	747583,3	226206,3	-	-	
Podatek rolny							
Agricultural tax		87784,0	85167,2	2616,8	-	-	
Podatek od środków transportowych							
Tax on means of transport		46773,6	37967,5	8806,1	-	-	
Podatek od czynności cywilnoprawnych							
Tax on civil law transactions		79678,1	54509,1	25169,0	-	-	
Opiata skarbowa							
Stamp duty		16392,3	9353,2	7039,1	-	-	
Dochody z majątku							
Revenue from property		326507,6	187353,2	87640,4	39527,2	11986,9	
w tym dochody z najmu i dzierżawy oraz innych umów o podobnym charakterze							
of which income from renting and tenancy as well as agreements with a similar character		126072,9	77998,7	30963,2	6258,9	10852,1	
Wpływy z usług							
Services revenue		309245,4	118386,9	67048,6	100391,2	23418,8	
<b>Dotacje</b>		<b>5520388,9</b>	<b>3656314,3</b>	<b>883266,5</b>	<b>504027,7</b>	<b>476780,3</b>	
Grants							
Dotacje celowe							
Targeted grants		4389239,8	3258484,4	654899,8	389153,6	86702,1	
z budżetu państwa							
from the state budget		4163475,6	3169646,6	625602,8	316258,3	51967,9	
na zadania:							
for tasks:							
z zakresu administracji rządowej							
for government administration tasks		3754221,9	2904951,6	567777,9	238310,5	43181,9	
własne							
for own tasks		403115,7	262104,5	57338,4	75681,7	7991,1	
realizowane na podstawie porozumień z organami administracji rządowej							
realised on the basis of agreements with government administration bodies		6138,1	2590,5	486,4	2266,2	795,0	
na zadania realizowane na podstawie porozumień między jednostkami samorządu terytorialnego							
for tasks realised on the basis of agreements between local government units		91731,9	30813,6	25666,6	27899,7	7351,9	
otrzymane z państwowych funduszy celowych							
received from state appropriated funds		67113,3	43826,2	2797,3	6029,6	14460,2	
z tytułu pomocy finansowej udzielanej między jednostkami samorządu terytorialnego na dofinansowanie własnych zadań							
for financial assistance between local government units for additional financing of own tasks		66919,0	14197,9	833,1	38965,9	12922,0	
Dotacje z paragrafów 200 i 620 oraz 205 i 625 <sup>b</sup>							
Grants from paragraphs 200 and 620; 205 and 625 <sup>b</sup>		1131149,0	397829,9	228366,7	114874,2	390078,2	
<b>Subwencja ogólna z budżetu państwa</b>		<b>4719352,7</b>	<b>2592308,0</b>	<b>758702,8</b>	<b>1052691,3</b>	<b>315650,6</b>	
General subvention from the state budget							
W tym część oświatowa							
Of which educational part		3025327,1	1607404,8	688465,0	694741,7	34715,6	

a Bez dochodów gmin mających również status miasta na prawach powiatu. b Klasyfikacji dochodów i wydatków budżetowych.  
a Excluding revenue of gminas which are also cities with powiat status. b Of the classification of budget revenue and expenditure.

MAPA 1 (34). DOCHODY WŁASNE BUDŻETÓW GMIN<sup>a</sup> W 2020 R.  
 MAP 1 (34). OWN REVENUE OF GMINAS<sup>a</sup> BUDGETS IN 2020

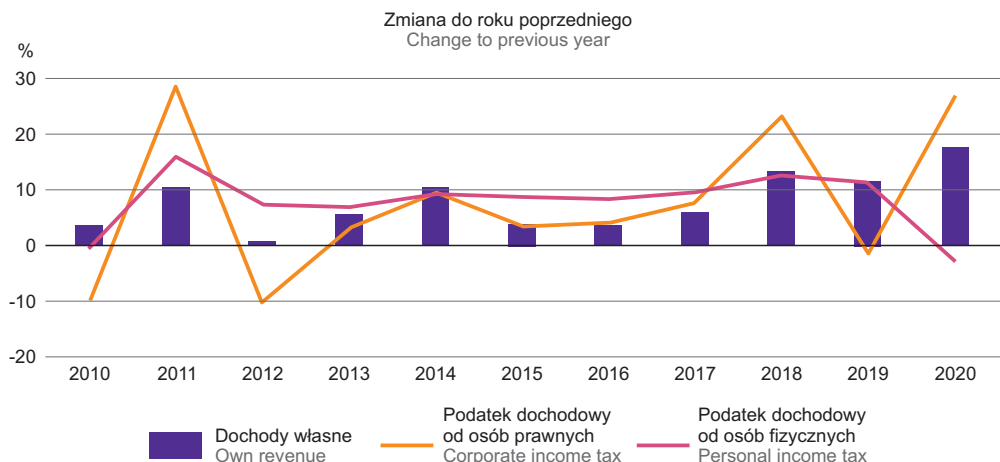


Udział dochodów własnych w dochodach ogółem  
Share of own revenue in total revenue



a Łącznie z dochodami gmin mających również status miasta na prawach powiatu.  
 a Including revenue of gminas which are also cities with powiat status.

WYKRES 1 (72). WYBRANE RODZAJE DOCHODÓW WŁASNYCH JEDNOSTEK SAMORZĄDU TERYTORIALNEGO  
 CHART 1 (72). SELECTED TYPES OF OWN REVENUE OF LOCAL GOVERNMENT UNITS



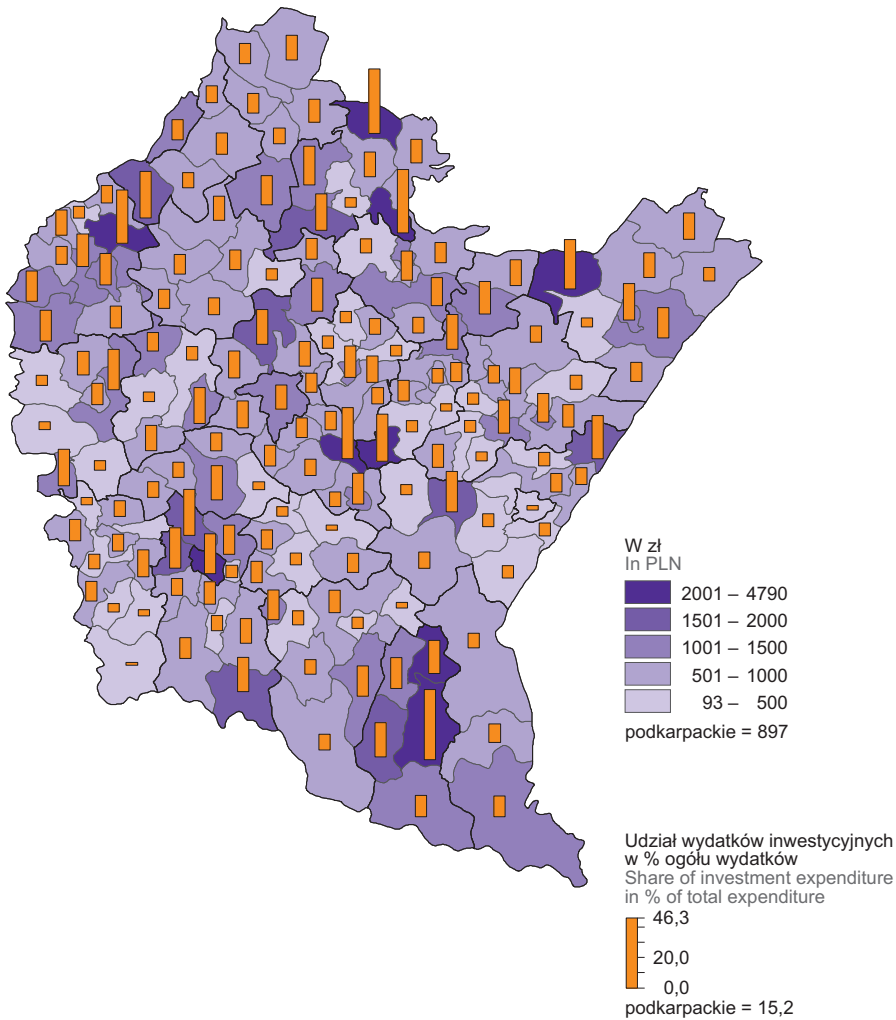
TABL. 2 (136). WYDATKI BUDŻETÓW JEDNOSTEK SAMORZĄDU TERYTORIALNEGO WEDŁUG RODZAJÓW  
 EXPENDITURE OF LOCAL GOVERNMENT UNITS BUDGETS BY TYPE

WYSZCZEGÓLNIENIE SPECIFICATION		Ogółem Total	Gminy <sup>a</sup> Gminas <sup>a</sup>	Miasta na prawach powiatu Cities with powiat status	Powiaty Powiats	Województwo Voivodship
		w tys. zł in thousand PLN				
<b>OGÓŁEM</b>	2010	9865856,8	5659683,2	1571777,9	1654700,1	979695,6
<b>TOTAL</b>	2015	10351671,4	5421068,5	2031757,7	1572357,0	1326488,1
	2019	14804609,7	9171607,7	2601550,4	1974616,3	1056835,3
	<b>2020</b>	<b>15810992,8</b>	<b>9613069,0</b>	<b>2843862,6</b>	<b>2150766,3</b>	<b>1203294,9</b>
<b>Wydatki bieżące</b> Current expenditure		<b>13031155,1</b>	<b>8145523,2</b>	<b>2405084,3</b>	<b>1807897,6</b>	<b>672650,1</b>
w tym: of which:						
Dotacje Grants		1247233,8	544043,6	266748,7	141269,4	295172,0
w tym dla samorządowych zakładów budżetowych of which for local government budgetary establishments		27802,4	22839,3	4643,6	319,5	-
Świadczenia na rzecz osób fizycznych Benefits for natural persons		3538744,5	2956285,6	520708,3	54559,1	7191,4
Wydatki bieżące jednostek budżetowych Current expenditure of budgetary units		8103208,7	4564444,5	1591514,2	1582983,0	364267,0
w tym: of which:						
wynagrodzenia wages and salaries		4507278,8	2493362,2	877998,1	971758,0	164160,4
pochodne od wynagrodzeń <sup>b</sup> wages and salaries related expenditure <sup>b</sup>		830481,7	487887,2	153344,2	159622,3	29628,0
zakup materiałów i usług purchase of materials and services		2257880,3	1338814,1	483531,3	322288,7	113246,2
Obsługa długu publicznego Public debt servicing		71301,9	39479,4	20873,3	6704,6	4244,6
<b>Wydatki majątkowe</b> Property expenditure		<b>2779837,7</b>	<b>1467545,8</b>	<b>438778,4</b>	<b>342868,7</b>	<b>530644,8</b>
W tym inwestycyjne <sup>c</sup> Of which investment expenditure <sup>c</sup>		2742240,1	1452723,2	434903,4	341368,7	513244,8

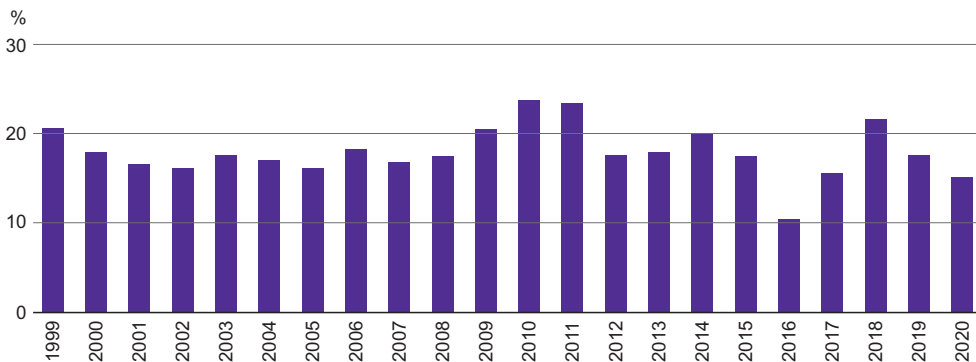
a Bez wydatków gmin mających również status miasta na prawach powiatu. b Obejmują składki na obowiązkowe ubezpieczenia społeczne i Fundusz Pracy oraz składkę na Fundusz Emerytur Pomostowych. c Łącznie z dotacjami na finansowanie zadań inwestycyjnych samorządowych zakładów budżetowych.

a Excluding expenditure of gminas which are also cities with powiat status. b Include contributions to compulsory social security and the Labour Fund as well as contribution to the Bridging Pension Fund. c Including grants for financing investment tasks of local government budgetary establishments.

MAPA 2 (35). WYDATKI INWESTYCYJNE BUDŻETÓW GMIN<sup>a</sup> W 2020 R.  
 MAP 2 (35). INVESTMENT EXPENDITURE OF GMINAS<sup>a</sup> BUDGETS IN 2020



Udział wydatków inwestycyjnych w wydatkach ogółem  
Share of investment expenditure in total expenditure



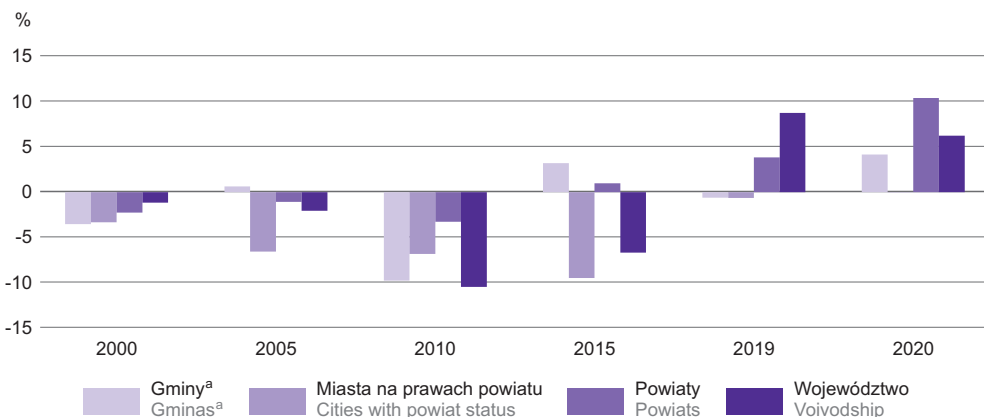
<sup>a</sup> Łącznie z wydatkami gmin mających również status miasta na prawach powiatu.  
 a Including expenditure of gminas which are also cities with powiat status.

TABL. 3 (137). **STRUKTURA WYDATKÓW BUDŻETÓW JEDNOSTEK SAMORZĄDU TERYTORIALNEGO WEDŁUG DZIAŁÓW W 2020 R.**  
 STRUCTURE OF EXPENDITURE OF LOCAL GOVERNMENT UNITS BUDGETS BY DIVISION IN 2020

WYSZCZEGÓLNIENIE SPECIFICATION	Ogółem Total	Gminy <sup>a</sup> Gminas <sup>a</sup>	Miasta na prawach powiatu Cities with powiat status	Powiaty Powiats	Wojewódz- two Voivodship
	w odsetkach in percent				
<b>OGÓŁEM TOTAL</b>	<b>100,0</b>	<b>100,0</b>	<b>100,0</b>	<b>100,0</b>	<b>100,0</b>
w tym: of which:					
Rolnictwo i łowiectwo Agriculture and hunting	1,6	1,9	0,0	1,4	3,5
Transport i łączność Transport and communication	11,9	6,2	13,5	15,7	46,7
Gospodarka mieszkaniowa Dwelling economy	1,6	1,9	1,4	1,2	0,2
Administracja publiczna Public administration	7,4	7,4	4,9	9,2	10,7
Bezpieczeństwo publiczne i ochrona przeciwpożarowa Public safety and fire care	1,9	1,0	2,8	5,6	0,2
Oświata i wychowanie Education	27,4	28,4	31,5	30,8	4,4
Ochrona zdrowia Health care	1,8	0,3	1,0	6,0	8,5
Pomoc społeczna Social assistance	5,7	4,9	5,9	9,0	5,1
Pozostałe zadania w zakresie polityki społecznej Other tasks in sphere of social policy	1,0	0,1	0,6	4,7	3,2
Edukacyjna opieka wychowawcza Educational care	2,0	0,9	3,2	6,3	0,4
Rodzina Family	21,9	29,5	19,1	3,7	0,4
Gospodarka komunalna i ochrona środowiska Municipal economy and environmental protection	7,7	10,2	8,4	0,1	0,1
Kultura i ochrona dziedzictwa narodowego Culture and national heritage	2,7	2,8	2,2	0,5	7,3
Kultura fizyczna Physical education	2,0	2,5	2,2	0,1	0,3

a Bez wydatków gmin mających również status miasta na prawach powiatu.  
 a Excluding expenditure of gminas which are also cities with powiat status.

WYKRES 2 (73). **RELACJA WYNIKÓW BUDŻETÓW JEDNOSTEK SAMORZĄDU TERYTORIALNEGO DO DOCHODÓW OGÓŁEM**  
 CHART 2 (73). **RELATION OF RESULTS OF LOCAL GOVERNMENT UNITS BUDGETS TO TOTAL REVENUE**



a Bez gmin mających również status miasta na prawach powiatu.  
 a Excluding gminas which are also cities with powiat status.