

## Dział XIX. Inwestycje. Środki trwałe Chapter XIX. Investments. Fixed assets

### Inwestycje Investments

TABL. 1 (138). **NAKLADY INWESTYCYJNE<sup>a</sup> (ceny bieżące)**  
INVESTMENT OUTLAYS<sup>a</sup> (current prices)

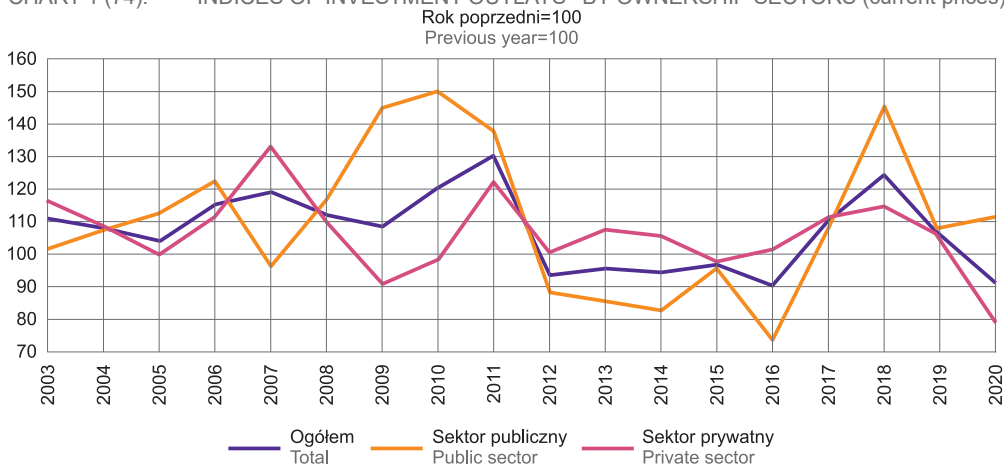
WYSZCZEGÓLNIENIE	2010	2015	2019	2020	SPECIFICATION
	w mln zł		in million PLN		
<b>O G Ő Ł E M</b>	<b>10288,7</b>	<b>11001,6</b>	<b>14409,4</b>	<b>13215,8</b>	<b>TOTAL</b>
sektor publiczny	5524,9	4531,0	5537,7	6150,0	public sector
sektor prywatny	4763,7	6470,6	8871,7	7065,8	private sector
Rolnictwo, leśnictwo, łowiectwo i rybactwo	181,4	235,8	234,4	204,2	Agriculture, forestry and fishing
Przemysł	3065,5	4075,9	6440,4	4829,1	Industry
górnictwo i wydobywanie	34,6	14,4	10,7	66,3	mining and quarrying
przetwórstwo przemysłowe	1539,1	2708,6	4182,2	3019,2	manufacturing
wytwarzanie i zaopatrywanie w energię elektryczną, gaz, parę wodną i gorącą wodę <sup>Δ</sup>	788,5	915,2	1498,8	1131,4	electricity, gas, steam and air conditioning supply
dostawa wody; gospodarowanie ściekami i odpadami; rekultywacja <sup>Δ</sup>	703,4	437,8	748,6	612,2	water supply; sewerage, waste management and remediation activities
Budownictwo	220,7	310,5	230,7	243,1	Construction
Handel; naprawa pojazdów samochodowych <sup>Δ</sup>	721,5	646,7	878,7	669,4	Trade; repair of motor vehicles <sup>Δ</sup>
Transport i gospodarka magazynowa <sup>b</sup>	2757,6	2469,4	2559,9	3178,3	Transportation and storage <sup>b</sup>
Zakwaterowanie i gastronomia <sup>Δ</sup>	172,7	126,7	356,4	54,0	Accommodation and catering <sup>Δ</sup>
Informacja i komunikacja	87,5	129,0	120,8	139,8	Information and communication
Działalność finansowa i ubezpieczeniowa	60,8	86,3	91,9	76,3	Financial and insurance activities
Obsługa rynku nieruchomości <sup>Δ</sup>	1246,4	1569,9	1647,0	1796,8	Real estate activities
Działalność profesjonalna, naukowa i techniczna	121,7	134,5	87,8	125,0	Professional, scientific and technical activities
Administrowanie i działalność wspierająca <sup>Δ</sup>	42,3	45,4	104,2	26,2	Administrative and support service activities
Administracja publiczna i obrona narodowa; obowiązkowe zabezpieczenia społeczne	351,4	353,4	401,4	582,5	Public administration and defence; compulsory social security
Edukacja	574,1	280,3	326,2	358,5	Education
Opieka zdrowotna i pomoc społeczna	300,8	243,3	513,4	546,5	Human health and social work activities
Działalność związana z kulturą, rozrywką i rekreacją	353,6	248,8	360,8	373,6	Arts, entertainment and recreation
Pozostała działalność usługowa	30,8	45,6	55,5	12,5	Other service activities

a Według lokalizacji inwestycji. b Łącznie z nakładami inwestycyjnymi na drogi publiczne, ulice i place.

a According to investment location. b Including investment outlays on public roads, streets and squares.

### WYKRES 1 (74). **DYNAMIKA NAKŁADÓW INWESTYCYJNYCH<sup>a</sup> WEDŁUG SEKTORÓW WŁASNOŚCI (ceny bieżące)**

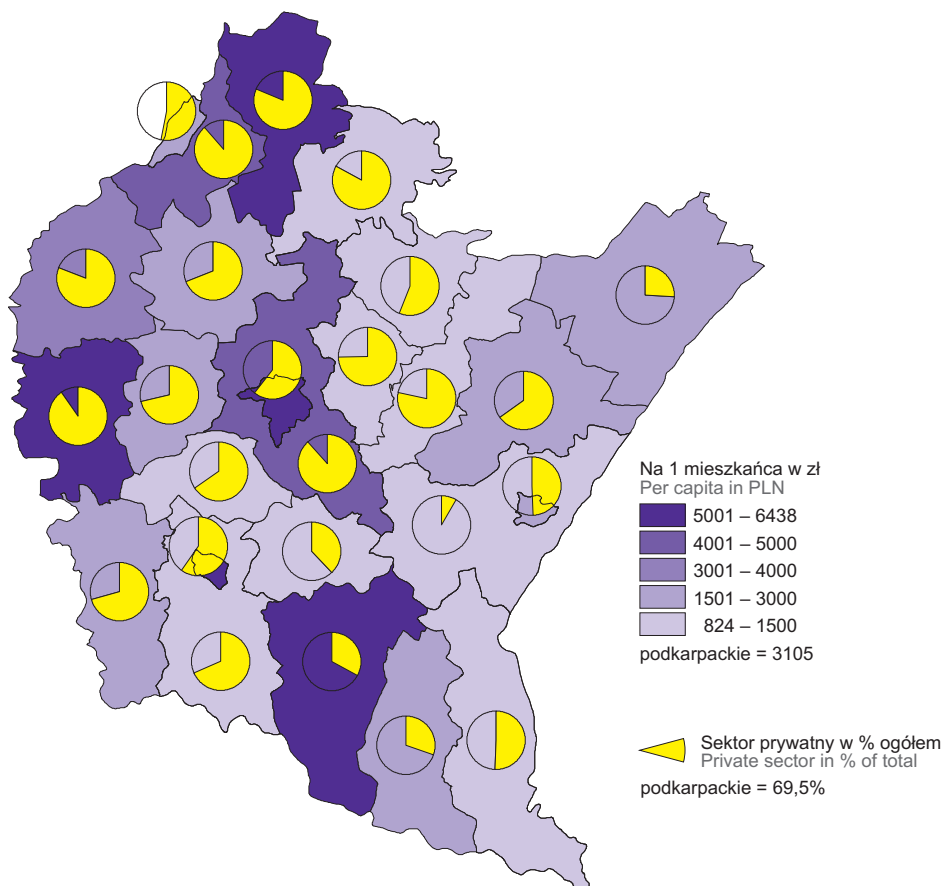
CHART 1 (74). **INDICES OF INVESTMENT OUTLAYS<sup>a</sup> BY OWNERSHIP SECTORS (current prices)**



a Według lokalizacji inwestycji.

a According to investment location.

MAPA 1 (36). **NAKLADY INWESTYCYJNE W PRZEDSIĘBIORSTWACH<sup>a</sup> W 2020 R. (ceny bieżące)**  
 MAP 1 (36). **INVESTMENT OUTLAYS IN ENTERPRISES<sup>a</sup> IN 2020 (current prices)**



Udział sektora prywatnego w nakładach inwestycyjnych ogółem  
 Share of the private sector in total investment outlays

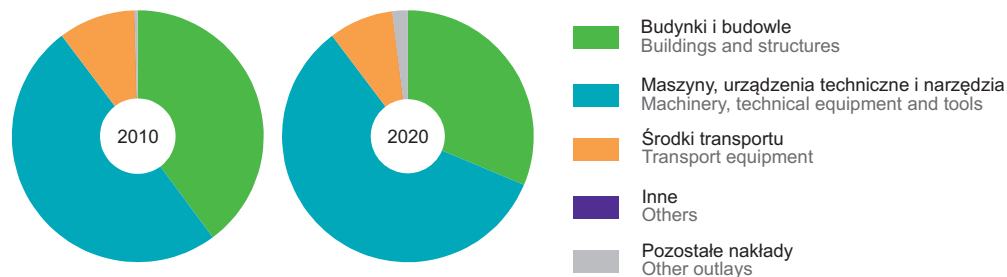


a Dane dotyczą podmiotów gospodarczych, w których liczba pracujących przekracza 9 osób; według lokalizacji inwestycji.  
 a Data concern economic entities employing more than 9 persons; according to investment location.

TABLE 2 (139). **NAKLĄDY INWESTYCYJNE W PRZEDSIĘBIORSTWACH<sup>a</sup> WEDŁUG GRUP (ceny bieżące)**  
**INVESTMENT OUTLAYS IN ENTERPRISES<sup>a</sup> BY GROUPS (current prices)**

WYSZCZEGÓLNIENIE SPECIFICATION	Ogółem Total	W tym Of which			
		budynki i budowle buildings and structures	maszyny, urządzenia techniczne i narzędzia machinery, technical equipment and tools	środki transportu transport equipment	
		w mln zł in million PLN			
<b>OGÓŁEM TOTAL</b>	2010	2891,9	1151,5	1441,5	287,0
	2015	4352,4	1569,8	2404,9	324,5
	2019	6054,6	2180,6	3315,0	435,7
	<b>2020</b>	<b>4922,1</b>	<b>1540,6</b>	<b>2874,9</b>	<b>407,8</b>
w tym: of which:					
Rolnictwo, leśnictwo, łowiectwo i rybactwo Agriculture, forestry and fishing		57,9	53,4	2,5	1,6
Przemysł Industry		3261,4	764,3	2292,5	114,2
w tym of which:					
przetwórstwo przemysłowe manufacturing		2762,4	579,2	2065,4	90,2
dostawa wody; gospodarowanie ściekami i odpadami; rekultywacja <sup>Δ</sup> water supply; sewerage, waste management and remediation activities		207,7	130,2	58,8	18,3
Budownictwo Construction		120,4	25,3	60,8	34,2
Handel; naprawa pojazdów samochodowych <sup>Δ</sup> Trade; repair of motor vehicles <sup>Δ</sup>		485,5	203,4	175,7	106,0
Transport i gospodarka magazynowa Transportation and storage		186,7	23,1	42,7	120,5
Zakwaterowanie i gastronomia <sup>Δ</sup> Accommodation and catering <sup>Δ</sup>		15,4	10,4	3,2	1,8
Informacja i komunikacja Information and communication		85,3	46,1	29,2	9,8
Działalność finansowa i ubezpieczeniowa Financial and insurance activities		60,3	3,3	56,7	0,3
Obsługa rynku nieruchomości <sup>Δ</sup> Real estate activities		146,3	137,4	7,4	1,5
Działalność profesjonalna, naukowa i techniczna Professional, scientific and technical activities		28,6	6,8	19,7	2,0
Administrowanie i działalność wspierająca <sup>Δ</sup> Administrative and support service activities		10,1	1,5	6,2	2,4
Edukacja Education		4,4	1,2	2,6	0,6
Opieka zdrowotna i pomoc społeczna Human health and social work activities		402,5	223,5	159,5	12,3
Pozostała działalność usługowa Other service activities		1,1	0,1	1,0	0,0

a Dane dotyczą podmiotów gospodarczych, w których liczba pracujących przekracza 9 osób; według siedziby inwestora.  
a Data concern economic entities employing more than 9 persons; according to investor seat.

**WYKRES 2 (75). NAKŁADY INWESTYCYJNE W PRZEDSIĘBIORSTWACH<sup>a</sup> WEDŁUG RODZAJÓW (ceny bieżące)**
**CHART 2 (75). INVESTMENT OUTLAYS IN ENTERPRISES<sup>a</sup> BY TYPE (current prices)**


<sup>a</sup> Dane dotyczą podmiotów gospodarczych, w których liczba pracujących przekracza 9 osób; według siedziby inwestora.  
<sup>a</sup> Data concern economic entities employing more than 9 persons; according to investor seat.

**Środki trwałe**

Fixed assets

**TABL. 3 (140). WARTOŚĆ BRUTTO ŚRODKÓW TRWAŁYCH<sup>a</sup> (bieżące ceny ewidencyjne)**

Stan w dniu 31 grudnia

**GROSS VALUE OF FIXED ASSETS<sup>a</sup> (current book-keeping prices)**

As of 31 December

WYSZCZEGÓLNIENIE	2010	2015	2019	2020	SPECIFICATION
	w mln zł in million PLN				
<b>OGÓŁEM</b>	<b>109173,1</b>	<b>152880,4</b>	<b>189407,2</b>	<b>202267,7</b>	<b>TOTAL</b>
sektor publiczny	45224,8	66200,0	81184,0	86774,1	public sector
sektor prywatny	63948,3	86680,4	108223,2	115493,6	private sector
Rolnictwo, leśnictwo, łowiectwo i rybactwo	6314,0	7179,7	7736,2	7772,0	Agriculture, forestry and fishing
Przemysł	36122,5	48792,6	62826,0	69463,5	Industry
górnictwo i wydobywanie	3411,4	4353,4	5459,7	5802,2	mining and quarrying
przetwórstwo przemysłowe	21291,3	29761,3	38866,5	41892,3	manufacturing
wytwarzanie i zaopatrywanie w energię elektryczną, gaz, parę wodną i gorącą wodę <sup>Δ</sup>	6498,9	7418,9	10133,7	12472,7	electricity, gas, steam and air conditioning supply
dostawa wody; gospodarowanie ściekami i odpadami; rekultywacja <sup>Δ</sup>	4920,9	7259,0	8366,1	9296,3	water supply; sewerage, waste management and remediation activities
Budownictwo	1819,2	2462,3	3032,7	3164,3	Construction
Handel; naprawa pojazdów samochodowych <sup>Δ</sup>	5021,3	6722,3	8587,1	9018,0	Trade; repair of motor vehicles <sup>Δ</sup>
Transport i gospodarka magazynowa <sup>b</sup>	18961,8	33202,9	40855,8	42259,9	Transportation and storage <sup>b</sup>
Zakwaterowanie i gastronomia <sup>Δ</sup>	570,4	1247,3	1404,0	1953,7	Accommodation and catering <sup>Δ</sup>
Informacja i komunikacja	2412,5	2056,8	2706,9	2857,1	Information and communication
Działalność finansowa i ubezpieczeniowa	582,8	898,0	968,0	894,8	Financial and insurance activities
Obsługa rynku nieruchomości <sup>Δ</sup>	22982,9	29456,6	35585,5	37352,5	Real estate activities
Działalność profesjonalna, naukowa i techniczna	915,6	1505,5	1238,5	1305,8	Professional, scientific and technical activities
Administrowanie i działalność wspierająca <sup>Δ</sup>	299,7	602,8	817,2	917,7	Administrative and support service activities
Administracja publiczna i obrona narodowa; obowiązkowe zabezpieczenia społeczne	4528,4	5070,3	6454,3	6958,9	Public administration and defence; compulsory social security
Edukacja	4000,8	6242,1	7501,4	7844,3	Education
Opieka zdrowotna i pomoc społeczna	2794,2	4274,2	5509,9	6013,4	Human health and social work activities
Działalność związana z kulturą, rozrywką i rekreacją	1629,4	2847,7	3779,7	4070,2	Arts, entertainment and recreation
Pozostała działalność usługowa	217,5	319,6	404,0	421,6	Other service activities

<sup>a</sup> Podziału środków trwałych według sekcji PKD 2007 dokonano zgodnie z siedzibą jednostki lokalnej rodzaju działalności. <sup>b</sup> Łącznie z wartością dróg publicznych, ulic i placów.

<sup>a</sup> The division of fixed assets by NACE Rev. 2 sections was made according to the abode of local kind-of-activity unit. <sup>b</sup> Including value of public roads, streets and squares.