

## Dział X. Kultura. Turystyka. Sport

### Chapter X. Culture. Tourism. Sport

#### Kultura

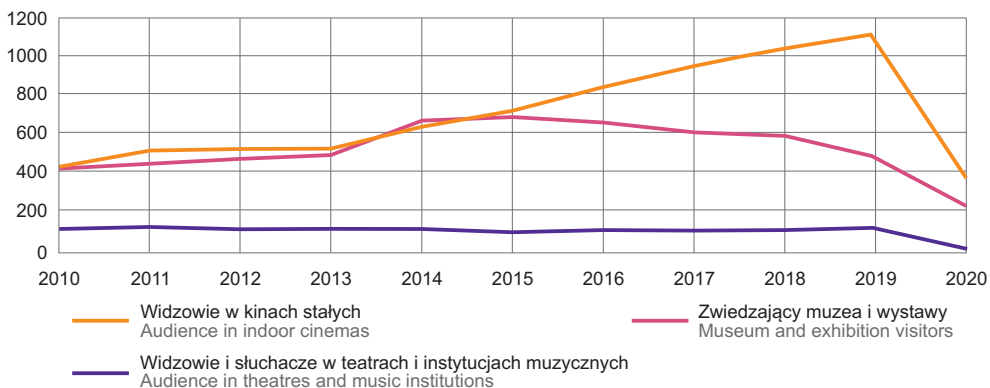
#### Culture

TABL. 1 (75). **DZIAŁALNOŚĆ WYDAWNICZA – TYTUŁY**  
PUBLISHING ACTIVITIES – TITLES

WYSZCZEGÓLNIENIE	2010	2015	2019	2020	SPECIFICATION
	liczba tytułów number of titles				
<b>Książki i broszury</b>	<b>706</b>	<b>824</b>	<b>799</b>	<b>816</b>	<b>Books and brochures</b>
Wydawnictwa naukowe	254	346	219	254	Scientific publications
Podręczniki dla szkół wyższych	56	50	18	40	University textbooks
Wydawnictwa zawodowe	67	34	32	29	Professional publications
Podręczniki szkolne	5	1	18	6	School textbooks
Wydawnictwa popularne	201	217	301	332	Popular science
Literatura piękna	108	152	211	155	Belles-lettres
w tym dla dzieci i młodzieży	15	24	29	32	of which for children and youth
<b>Gazety i czasopisma</b>	<b>231</b>	<b>197</b>	<b>216</b>	<b>251</b>	<b>Newspapers and magazines</b>

Źródło: dane Biblioteki Narodowej.  
Source: data of the National Library.

WYKRES 1 (41). **KORZYSTAJĄCY Z INSTYTUCJI KULTURY NA 1000 LUDNOŚCI**  
CHART 1 (41). PERSONS USING CULTURAL INSTITUTIONS PER 1000 POPULATION



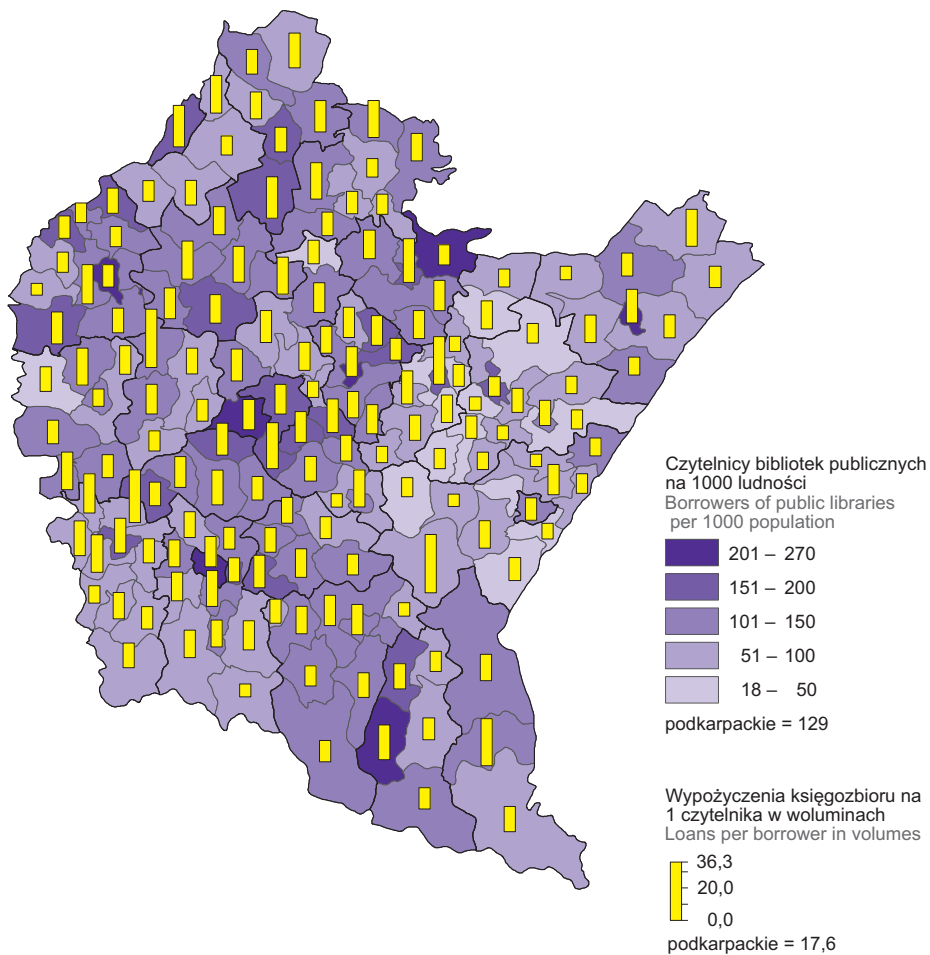
TABL. 2 (76). **BIBLIOTEKI PUBLICZNE (z filiami)**  
PUBLIC LIBRARIES (with branches)

WYSZCZEGÓLNIENIE	2010	2015	2019	2020	SPECIFICATION
Biblioteki (stan w dniu 31 grudnia)	690	679	671	668	Libraries (as of 31 December)
w tym na wsi	565	557	546	542	of which in rural areas
Punkty biblioteczne (stan w dniu 31 grudnia)	59	53	40	27	Library service points (as of 31 December)
w tym na wsi	42	31	24	21	of which in rural areas
Księgozbiór (stan w dniu 31 grudnia) w tys. wol.	8812,3	8617,6	8444,1	8397,0	Collection (as of 31 December) in thousand volumes
w tym na wsi	5118,7	4998,5	4864,6	4817,5	of which in rural areas
Czytelnicy <sup>a</sup> w tys.	357,6	339,2	317,9	273,8	Borrowers <sup>a</sup> in thousand
w tym na wsi	150,0	139,0	128,5	111,6	of which in rural areas
Wypożyczenia <sup>ab</sup> :					Loans <sup>ab</sup> :
w tys. wol.	6905,9	6689,7	6056,8	4811,4	in thousand volumes
w tym na wsi	2995,7	2757,8	2402,1	1930,5	of which in rural areas
na 1 czytelnika w wol.	19,3	19,7	19,1	17,6	per borrower in volumes
w tym na wsi	20,0	19,8	18,7	17,3	of which in rural areas

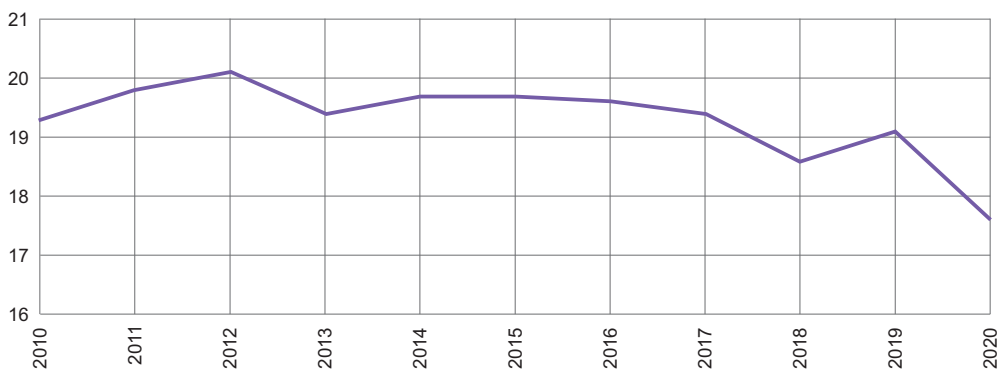
a Łącznie z punktami bibliotecznymi, dane za lata 2015–2020 przyporządkowano w podziale na miasta i wieś według siedziby jednostki macierzystej. b W 2010 r. bez wypożyczeń międzybibliotecznych.

a Including library service points, data for 2015–2020 were assigned with division into urban areas and rural areas according to the location of the main unit. b In 2010 excluding interlibrary loans.

MAPA 1 (28). **BIBLIOTEKI PUBLICZNE W 2020 R.**  
 MAP 1 (28). **PUBLIC LIBRARIES IN 2020**



**Wypożyczenia księgozbioru na 1 czytelnika w woluminach**  
 Loans per borrower in volumes



**TABL. 3 (77). MUZEA**  
**MUSEUMS**

WYSZCZEGÓLNIENIE	2010	2015	2019	2020 <sup>a</sup>	SPECIFICATION
Muzea i oddziały muzealne <sup>b</sup>	44	54	57	61	Museums with branches <sup>b</sup>
Muzealia <sup>a</sup> w tys. szt	.	.	734,7	695,0	Museum exhibits <sup>b</sup> in thousand pcs
Wystawy czasowe:					Temporary exhibitions:
własne <sup>c</sup>	190	167	233	129	own <sup>c</sup>
obce <sup>de</sup>	96	95	48	35	exterior <sup>de</sup>
współorganizowane	.	.	62	31	co-organized
Zwiedzający muzea i wystawy w tys.	894,2	1459,6	1029,6	465,6	Museum and exhibition visitors in thousand
w tym młodzież szkolna <sup>f</sup>	288,4	305,6	175,5	23,8	of which primary and secondary school students <sup>f</sup>

a Od 2020 r. do muzeów zaliczane są wyłącznie muzea działające w oparciu o uzgodniony z ministrem właściwym do spraw kultury i ochrony dziedzictwa narodowego statut bądź regulamin, zgodnie z art. 6 ustawy z dnia 21 listopada 1996 r. o muzeach. b Stan w dniu 31 grudnia. c W kraju. d Krajowe i z zagranicy. e Do 2019 r. wystawy obce. f Zwiedzająca muzea w zorganizowanych grupach.

a Od 2020 r. do muzeów zaliczane są wyłącznie muzea działające w oparciu o uzgodniony z ministrem właściwym do spraw kultury i ochrony dziedzictwa narodowego statut bądź regulamin, zgodnie z art. 6 ustawy z dnia 21 listopada 1996 r. o muzeach. b Stan w dniu 31 grudnia. c W kraju. d Krajowe i z zagranicy. e Do 2019 r. wystawy obce. f Zwiedzająca muzea w zorganizowanych grupach.

**TABL. 4 (78). TEATRY, INSTYTUCJE MUZYCZNE, PRZEDSIĘBIORSTWA ESTRADOWE**  
**THEATRES, MUSIC INSTITUTIONS, ENTERTAINMENT ENTERPRISES**

WYSZCZEGÓLNIENIE	Instytucje <sup>a</sup> Institutions <sup>a</sup>	Miejsca na widowni w stałej sali <sup>a</sup> Seats in fixed halls <sup>a</sup>	Przedstawienia i koncerty <sup>b</sup> Performances and concerts <sup>b</sup>	Widzowie i słuchacze <sup>b</sup> w tys. Audience <sup>b</sup> in thousand	SPECIFICATION
<b>Teatry i instytucje muzyczne</b>	2010	3	1354	1458	<b>Theatres and music institutions</b>
	2015	3	1520	1689	
	2019	3	1566	1611	
	<b>2020</b>	<b>3</b>	<b>1556</b>	<b>528</b>	
Teatry		2	705	192	Theatres
dramatyczne		1	429	97	dramatic
lalkowe		1	276	95	puppet
Teatry muzyczne		-	-	-	Music theatres
Filharmonie		1	851	336	Philharmonic halls
Orkiestry symfoniczne i kameralne, chóry		-	-	-	Symphonic and chamber orchestras, choirs
Zespoły pieśni i tańca		-	-	-	Song and dance ensembles
<b>Przedsiębiorstwa estradowe</b>	2010	3	-	172	<b>Entertainment enterprises</b>
	2015	2	-	123	
	2019	2	-	163	
	<b>2020</b>	<b>2</b>	<b>-</b>	<b>71</b>	

a Stan w dniu 31 grudnia. b Dane dotyczą działalności prowadzonej na terenie województwa, łącznie z imprezami organizowanymi w plenerze. a As of 31 December. b Data concern activity performed in voivodship area, including outdoor events.

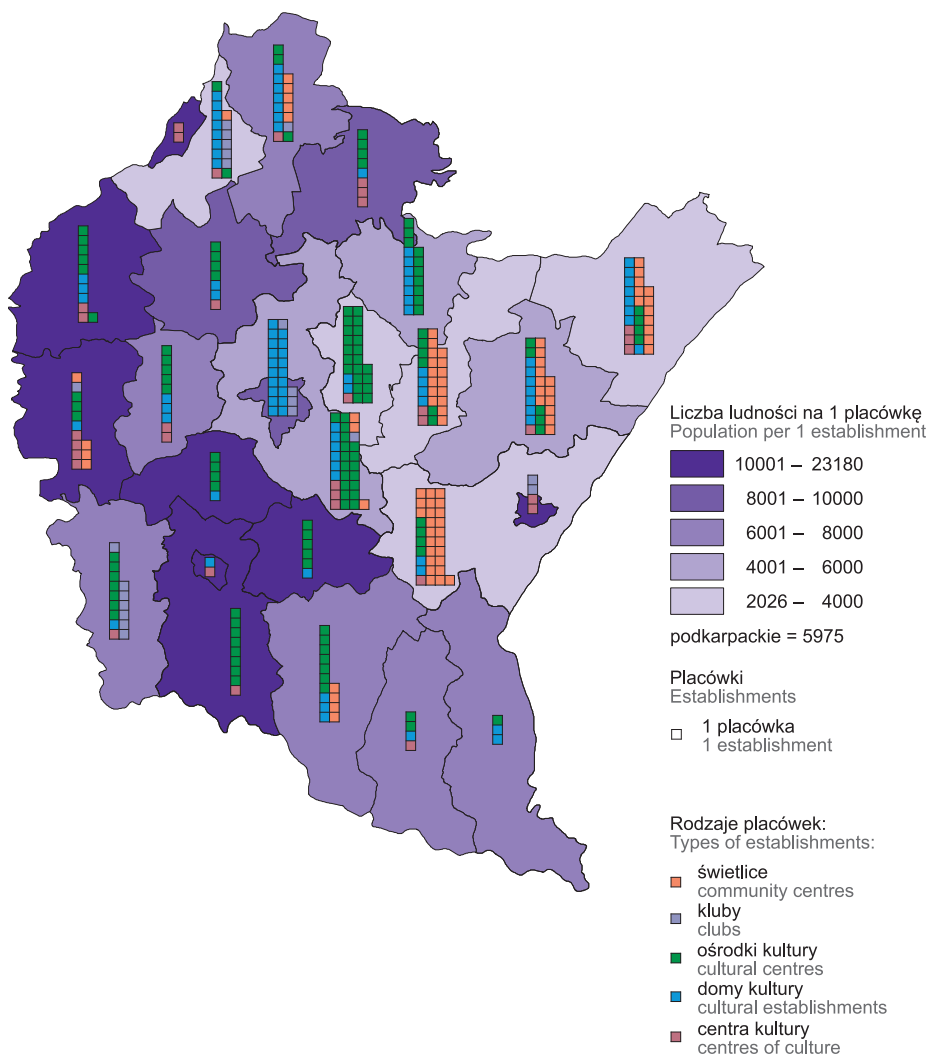
**TABL. 5 (79). KINA STAŁE**  
**INDOOR CINEMAS**

WYSZCZEGÓLNIENIE	2010	2015	2019	2020	SPECIFICATION
Kina (stan w dniu 31 grudnia)	30	27	29 <sup>a</sup>	29 <sup>a</sup>	Cinemas (as of 31 December)
w tym multiplexy	-	1	1	1	of which multiplexes
Miejsca na widowni (stan w dniu 31 grudnia)	10383	11969	13934	13818	Seats (as of 31 December)
w tym multiplexy	-	1578	1540	1540	of which multiplexes
Seanse	20042	59188	89704	41681	Screenings
w tym multiplexy	-	13248	14665	5846	of which multiplexes
na 1 kino	668	2192	3093	1437	per cinema
Widzowie	901504	1511728	2361116	785498	Audience
w tym multiplexy	-	271969	314610	110677	of which multiplexes
na 1 kino	30050	55990	81418	27086	per cinema
na 1 seans	45	26	26	19	per screening

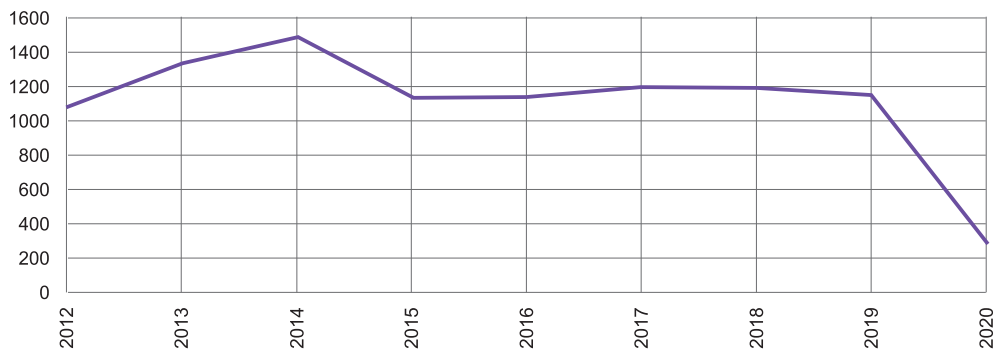
a W tym 6 miniplexów.  
a Of which 6 miniplexes.

MAPA 2 (29).  
MAP 2 (29).

**PLACÓWKI KULTURY W 2020 R.**  
**CULTURE CENTRES IN 2020**



**Liczba uczestników imprez na 1000 ludności**  
Number of event participants per 1000 population



**Turystyka**  
 Tourism

**TABL. 6 (80). BAZA NOCLEGOWA TURYSTYKI<sup>a</sup>**  
**TOURIST ACCOMMODATION ESTABLISHMENTS<sup>a</sup>**

WYSZCZEGÓLNIENIE	2010	2015	2019	2020	SPECIFICATION
<b>Obiekty (stan w dniu 31 lipca)</b>	<b>379</b>	<b>527</b>	<b>652</b>	<b>609</b>	<b>Establishments (as of 31 July)</b>
w tym całoroczne	296	400	505	462	of which open all year
Obiekty hotelowe	171	208	229	222	Hotels and similar establishments
hotele	84	135	144	140	hotels
motele	6	6	6	6	motels
pensjonaty	10	17	17	17	boarding houses
inne obiekty hotelowe	71	50	62	59	other hotel establishments
Pozostałe obiekty	208	319	423	387	Other establishments
schroniska <sup>b</sup>	44	52	47	39	shelters <sup>b</sup>
kempingi	2	2	2	2	camping sites
pola biwakowe	14	9	11	9	tent camp sites
ośrodki wczasowe	22	18	25	23	holiday centres
ośrodki szkoleniowo-wypoczynkowe	20	17	22	17	training-recreational centres
zespoły domków turystycznych	29	39	79	74	complexes of tourist cottages
hostele	1	3	9	5	hostels
pokoje gościnne	.	47	112	105	rooms for rent
kwatery agroturystyczne	.	67	60	60	agrotourism lodgings
inne obiekty	76	65	56	53	miscellaneous establishments
<b>Miejsca noclegowe (stan w dniu 31 lipca)</b>	<b>22577</b>	<b>28711</b>	<b>35705</b>	<b>31723</b>	<b>Bed places (as of 31 July)</b>
w tym całoroczne	17309	23738	27431	25547	of which open all year
Obiekty hotelowe	8021	12015	13829	13315	Hotels and similar establishments
hotele	4863	9368	10275	10002	hotels
motele	177	221	208	213	motels
pensjonaty	541	652	638	585	boarding houses
inne obiekty hotelowe	2440	1774	2708	2515	other hotel establishments
Pozostałe obiekty	14556	16696	21876	18408	Other facilities
schroniska <sup>b</sup>	2182	2954	2605	2231	shelters <sup>b</sup>
kempingi	143	224	524	524	camping sites
pola biwakowe	929	630	790	753	tent camp sites
ośrodki wczasowe	2454	2157	2565	2362	holiday centres
ośrodki szkoleniowo-wypoczynkowe	2261	1800	2297	1839	training-recreational centres
zespoły domków turystycznych <sup>c</sup>	1088	1760	2505	2354	complexes of tourist cottages <sup>c</sup>
hostele	43	114	354	141	hostels
pokoje gościnne	.	901	2602	2280	rooms for rent
kwatery agroturystyczne	.	1089	974	1009	agrotourism lodgings
inne obiekty	5456	5067	6660	4915	miscellaneous establishments
<b>Korzystający z noclegów</b>	<b>697000</b>	<b>957687</b>	<b>1297039</b>	<b>710332</b>	<b>Tourists accommodated</b>
w tym turyści zagraniczni	68030	120427	144118	44754	of which foreign tourists
Obiekty hotelowe	440151	671925	917397	473097	Hotels and similar establishments
hotele	294756	575470	786756	398669	hotels
motele	11434	10681	9733	4448	motels
pensjonaty	14910	21826	28141	15842	boarding houses
inne obiekty hotelowe	119051	63948	92767	54138	other hotel establishments
Pozostałe obiekty	256849	285762	379642	237235	Other establishments
schroniska <sup>b</sup>	35708	34879	36756	23032	shelters <sup>b</sup>
kempingi	3897	2596	3552	3696	camping sites
pola biwakowe	2279	2276	2946	4181	tent camp sites
ośrodki wczasowe	39900	44392	63987	40164	holiday centres
ośrodki szkoleniowo-wypoczynkowe	54727	40841	56228	29491	training-recreational centres
zespoły domków turystycznych <sup>c</sup>	12660	22308	32513	27768	complexes of tourist cottages <sup>c</sup>
hostele	800	2856	9964	2964	hostels
pokoje gościnne	.	14804	46028	35019	rooms for rent
kwatery agroturystyczne	.	10323	13473	11657	agrotourism lodgings
inne obiekty	106878	110487	114195	59263	miscellaneous establishments

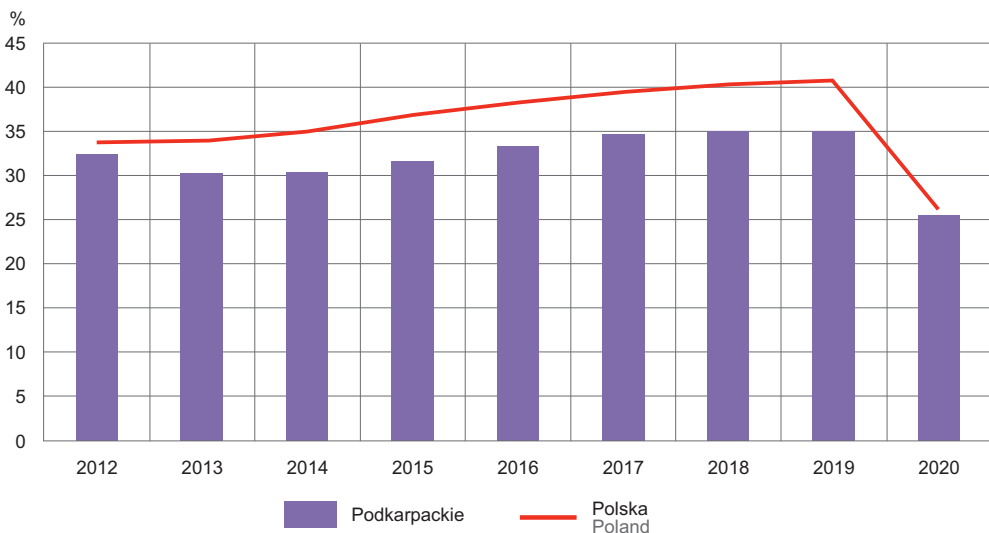
a W 2010 r. bez pokoi gościnnych i kwater agroturystycznych; w latach 2015–2020 dotyczy obiektów posiadających 10 i więcej miejsc noclegowych. Dane za lata 2019 i 2020 opracowano z uwzględnieniem imputacji dla jednostek, które odmówiły udziału w badaniu. b Łącznie ze schroniskami młodzieżowymi i szkolnymi schroniskami młodzieżowymi. c Łącznie z miejscami kempingowymi, jeśli występują na terenie zespołu. a In 2010 excluding rooms for rent and agrotourism lodgings; in 2015–2020 concern establishments possessing 10 and more bed places. Data for 2019 and 2020 were compiled with consideration imputation for units, which refused to participate in the survey. b Including youth hostels and school youth hostels. c Including camping sites if they exist in the territory of the complexes of tourist cottages.

TABL. 6 (80). **BAZA NOCLEGOWA TURYSTYKI<sup>a</sup> (dok.)**  
**TOURIST ACCOMMODATION ESTABLISHMENTS<sup>a</sup> (cont.)**

WYSZCZEGÓLNIENIE	2010	2015	2019	2020	SPECIFICATION
<b>Udzielone noclegi</b>	<b>2059123</b>	<b>2772613</b>	<b>3602108</b>	<b>2113632</b>	<b>Nights spent (overnight stays)</b>
w tym turystom zagranicznym	153762	213379	279053	97433	of which by foreign tourists
<b>Obiekty hotelowe</b>	<b>776926</b>	<b>1204761</b>	<b>1632188</b>	<b>926729</b>	<b>Hotels and similar establishments</b>
hotele	516413	1003387	1349355	756520	hotels
motele	15580	13355	13533	6076	motels
pensjonaty	42219	59867	72822	42215	boarding houses
inne obiekty hotelowe	202714	128152	196478	121918	other hotel establishments
<b>Pozostałe obiekty</b>	<b>1282197</b>	<b>1567852</b>	<b>1969920</b>	<b>1186903</b>	<b>Other establishments</b>
schroniska <sup>b</sup>	104105	106322	114621	72113	shelters <sup>b</sup>
kempingi	6929	6489	8967	10008	camping sites
poła biwakowe	7317	9012	12486	11878	tent camp sites
ośrodki wczasowe	195970	177692	269011	170776	holiday centres
ośrodki szkoleniowo-wypoczynkowe	198225	133644	165848	106771	training-recreational centres
zespoły domków turystycznych <sup>c</sup>	45854	84957	138055	115837	complexes of tourist cottages <sup>c</sup>
hostele	1852	5199	16609	5503	hostels
pokoje gościnne	.	49316	148447	118798	rooms for rent
kwatery agroturystyczne	.	37119	45674	48334	agrotourism lodgings
inne obiekty	721945	958102	1050202	526885	miscellaneous establishments

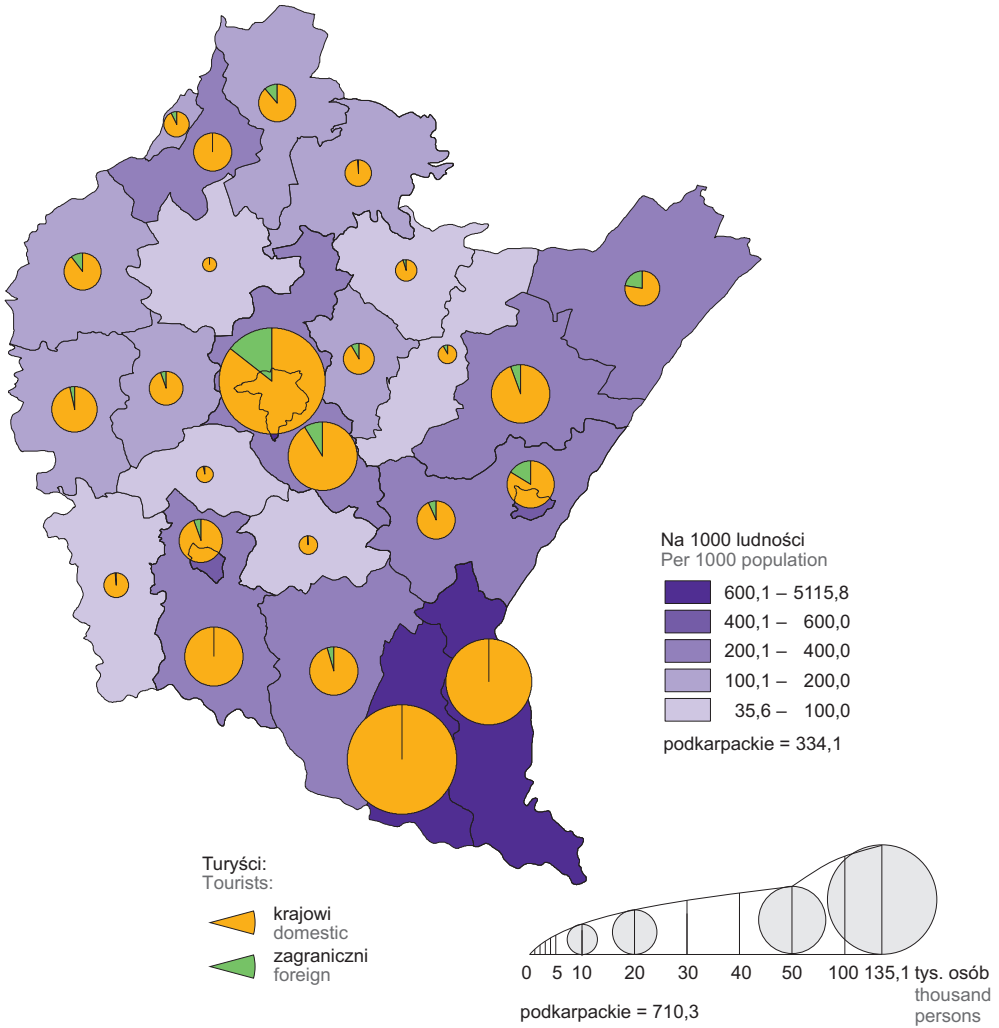
a W 2010 r. bez pokoi gościnnych i kwater agroturystycznych; w latach 2015–2020 dotyczy obiektów posiadających 10 i więcej miejsc noclegowych. Dane za lata 2019 i 2020 opracowano z uwzględnieniem imputacji dla jednostek, które odmówiły udziału w badaniu. b Łącznie ze schroniskami młodzieżowymi i szkolnymi schroniskami młodzieżowymi. c Łącznie z miejscami kempingowymi, jeśli występują na terenie zespołu. a In 2010 excluding rooms for rent and agrotourism lodgings; in 2015–2020 concerns establishments with 10 and more bed places. Data for 2019 and 2020 were compiled considering imputation for units, which refused to participate in the survey. b Including youth hostels and school youth hostels. c Including camping sites if they exist in the territory of the complexes of tourist cottages.

WYKRES 2 (42). **STOPIEŃ WYKORZYSTANIA MIEJSC NOCLEGOWYCH<sup>a</sup>**  
 CHART 2 (42). **OCCUPANCY RATE OF BED PLACES<sup>a</sup>**

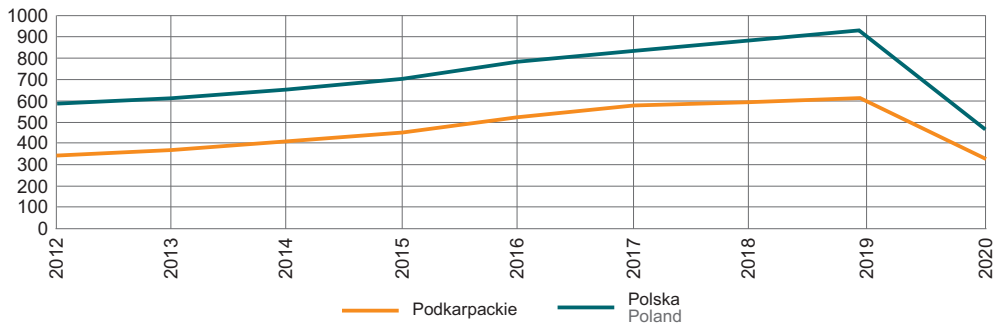


a Dotyczy obiektów posiadających 10 i więcej miejsc noclegowych.  
 a Concerns establishments with 10 and more bed places.

MAPA 3 (30). **WYKORZYSTANIE BAZY NOCLEGOWEJ TURYSTYKI W 2020 R.**  
 MAP 3 (30). **OCCUPANCY OF TOURIST ACCOMMODATION ESTABLISHMENTS IN 2020**



**Turyści korzystający z noclegów na 1000 ludności**  
**Tourists accommodated per 1000 population**



Sport  
Sport

**TABL. 7 (81). ORGANIZACJE KULTURY FIZYCZNEJ I KLUBY SPORTOWE**  
 Stan w dniu 31 grudnia  
 PHYSICAL EDUCATION ORGANIZATIONS AND SPORTS CLUBS  
 As of 31 December

WYSZCZEGÓLNIENIE	2010	2014	2016	2018	2020	SPECIFICATION
<b>ORGANIZACJE KULTURY FIZYCZNEJ PHYSICAL EDUCATION ORGANIZATIONS</b>						
Jednostki organizacyjne	40	64	42	11	10	Organizational units
Członkowie	5057	6006	4663	1366	903	Members
Ćwiczący <sup>a</sup>	4217	5780	3640	1448	868	Persons practising sports <sup>a</sup>
<b>KLUBY SPORTOWE SPORTS CLUBS</b>						
Jednostki organizacyjne	1270	1301	1324	1415	1236	Organizational units
Członkowie	83006	71685	71218	74279	66190	Members
Ćwiczący	74249	71858	77368	79797	66417	Persons practising sports
mężczyźni	57042	55510	60002	61946	51510	males
kobiety	17207	16348	17366	17851	14907	females
w tym w wieku do 18 lat	51642	49474	52832	54760	44910	of which aged up to 18 years
Sekcje sportowe	2510	2403	2350	2360	1956	Sports sections
Trenerzy	723	945	1610	2007	2048	Coaches
Instruktorzy sportowi	2014	1997	1720	1592	1277	Sports instructors
Inne osoby prowadzące zajęcia sportowe	1139	813	787	631	517	Other persons running sports classes

a Dane szacunkowe.

U w a g a. Dane dotyczące klubów sportowych na podstawie badania cyklicznego przeprowadzanego co dwa lata. Dane za 2018 r. i 2020 r. opracowano wykorzystując estymację bezpośrednią z uwzględnieniem imputacji dla jednostek, które odmówiły udziału w badaniu.

a Estimated data.

N o t e. Data on sports clubs on the basis of periodic surveys conducted every two years. Data for 2018 and 2020 were compiled using direct estimation including imputation for units which refused to participate in the survey.

**TABL. 8 (82). WYBRANE DZIEDZINY I RODZAJE SPORTÓW W KLUBACH SPORTOWYCH W 2020 R.**  
 Stan w dniu 31 grudnia  
 SELECTED SPORTS FIELDS AND KINDS OF SPORTS IN SPORTS CLUBS IN 2020  
 As of 31 December

DZIEDZINY I RODZAJE SPORTÓW	Sekcje Sections	Ćwiczący Persons practising sports			Trenerzy Coaches	Instruktorzy sportowi Sports instructors	SPORTS FIELDS AND KINDS OF SPORTS
		ogółem total	z liczby ogółem of total				
			kobiety females	juniorzy i juniorki juniors			
Akrobatyka <sup>a</sup>	16	926	790	884	20	24	Acrobatics <sup>a</sup>
Badminton	39	861	370	665	16	38	Badminton
Biathlon <sup>a</sup>	9	144	77	110	6	6	Biathlon <sup>a</sup>
Boks	9	192	33	149	10	20	Boxing
Brydż sportowy	1	15	4	-	-	1	Bridge
Gimnastyka artystyczna	3	92	87	92	1	3	Rhythmic gymnastics
Gimnastyka sportowa	8	339	268	318	5	5	Artistic gymnastics
Hokej na lodzie	1	18	18	18	1	-	Ice hockey
Jeździectwo <sup>a</sup>	26	590	432	253	10	57	Equestrian sports <sup>a</sup>
Judo	9	687	272	634	10	7	Judo
Kajakarstwo klasyczne	2	65	32	45	4	-	Classic canoeing
Karate <sup>a</sup>	50	3044	1134	2488	44	88	Karate <sup>a</sup>
Kick-boxing	13	402	114	242	7	18	Kick-boxing
Kolarstwo górskie	10	127	28	65	1	8	Mountain biking
Kolarstwo szosowe	11	221	76	143	4	7	Road cycling
Koszykówka	83	2177	941	1916	57	57	Basketball
Lekkoatletyka	74	2167	1003	1679	43	70	Athletics
Łucznictwo	12	234	112	156	18	6	Archery
Łyżwiarstwo figurowe	1	22	19	22	-	3	Figure skating
Łyżwiarstwo szybkie <sup>a</sup>	3	163	117	156	4	4	Speed skating <sup>a</sup>
Narciarstwo alpejskie	17	566	250	489	7	37	Alpine skiing

a Dziedzina sportu (obejmuje kilka pokrewnych rodzajów sportu).

a A sports field (consists of a number of related kinds of sports).



**TABL. 8 (82). WYBRANE DZIEDZINY I RODZAJE SPORTÓW W KLUBACH SPORTOWYCH W 2020 R. (dok.)**  
 Stan w dniu 31 grudnia  
 SELECTED SPORTS FIELDS AND KINDS OF SPORTS IN SPORTS CLUBS IN 2020 (cont.)  
 As of 31 December

DZIEDZINY I RODZAJE SPORTÓW	Sekcje Sections	Ćwiczący Persons practising sports			Trenerzy Coaches	Instruktorzy sportowi Sports instructors	SPORTS FIELDS AND KINDS OF SPORTS
		ogółem total	z liczby ogółem of total				
			kobiety females	juniorzy i juniorki juniors			
Narciarstwo klasyczne	13	373	178	268	15	9	Nordic skiing
Piłka nożna	835	36894	1843	22756	1425	216	Football
Piłka nożna halowa (futsal)	35	755	84	408	33	8	Indoor football
Piłka ręczna	69	2054	949	1801	48	48	Handball
Piłka siatkowa	193	5442	2815	4468	130	144	Volleyball
Pływanie	43	2687	1295	2567	40	94	Swimming
Podnoszenie ciężarów	4	61	13	36	2	3	Weightlifting
Sport lotniczy <sup>a</sup>	16	551	78	49	7	42	Air sport <sup>a</sup>
Sport motorowy <sup>a</sup>	10	204	31	31	5	17	Motorsport <sup>a</sup>
Strzelectwo sportowe <sup>a</sup>	4	75	41	60	3	5	Sport shooting <sup>a</sup>
Szachy	42	1430	368	993	12	56	Chess
Szermierka	3	60	21	60	5	-	Fencing
Tenis	22	838	313	599	27	32	Tennis
Tenis stołowy	102	2080	632	1524	37	93	Table tennis
Zapasy styl klasyczny	2	46	17	31	4	-	Greco-Roman wrestling
Zapasy styl wolny	3	54	4	32	3	4	Freestyle wrestling
Żeglarstwo <sup>a</sup>	7	116	27	49	-	11	Sailing <sup>a</sup>

a Dziedzina sportu (obejmuje kilka pokrewnych rodzajów sportu).  
 a A sports field (consists of a number of related kinds of sports).

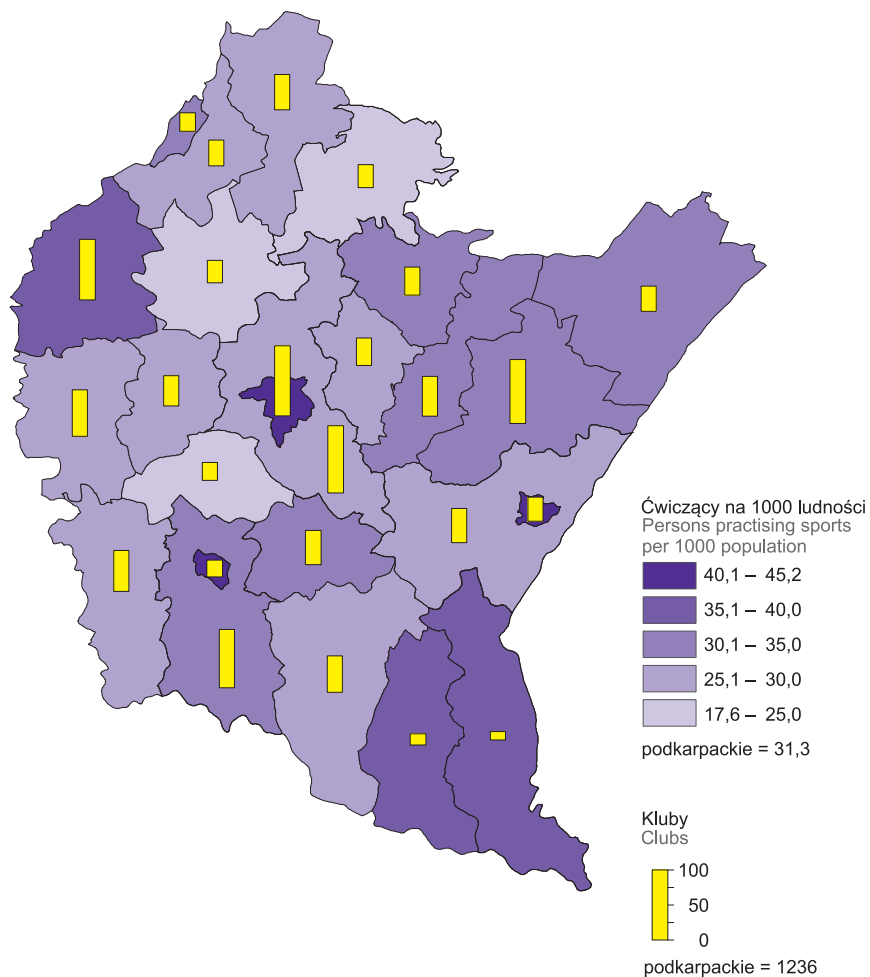
**TABL. 9 (83). WYBRANE OBIEKTY SPORTOWE<sup>a</sup> W 2018 R.**  
 Stan w dniu 31 grudnia  
 SELECTED SPORTS FACILITIES<sup>a</sup> IN 2018  
 As of 31 December

WYSZCZEGÓLNIENIE	Ogółem Total	W tym dostosowane do potrzeb niepełnosprawnych osób ćwiczących Of which adapted to the needs of disabled persons practising sports	SPECIFICATION
<b>Stadiony ogółem<sup>b</sup></b>	307	76	<b>Stadiums total<sup>b</sup></b>
w tym piłkarskie	230	52	of which football
Boiska do gier wielkich <sup>c</sup>	501	80	Fields for big games <sup>c</sup>
w tym piłkarskie	501	80	of which football
Boiska do gier małych <sup>c</sup>	202	35	Fields for small games <sup>c</sup>
w tym:			of which:
koszykówki	47	9	basketball
piłki ręcznej	14	3	handball
piłki siatkowej	49	9	volleyball
Boiska uniwersalne (wielozadaniowe)	229	72	Universal and multipurpose sports fields
Korty tenisowe	146	52	Tennis courts
Hale sportowe	43	29	Sports halls
Sale gimnastyczne <sup>d</sup>	82	26	Gyms <sup>d</sup>
Pływalnie	69	55	Swimming pools
Tory sportowe	14	4	Sports tracks
Lodowiska sztucznie mrożone	18	4	Ice skating rinks

a Bez obiektów przyszkolnych. b Łącznie z deklarowanymi obiektami niespełniającymi wymogów przewidzianych dla stadionów, np. widowni.  
 c Łącznie z obiektami niepełnowymiarowymi. d Łącznie z salami pomocniczymi.

a Excluding schools facilities. b Including declared facilities not satisfying the requirements for stadiums, e.g. the seating. c Including non-full-size facilities. d Including auxiliary gyms.

MAPA 4 (31). KLUBY SPORTOWE W 2020 R.  
MAP 4 (31). SPORTS CLUBS IN 2020



Ćwiczący w klubach sportowych według płci  
Persons practising sports in sports clubs by sex

