

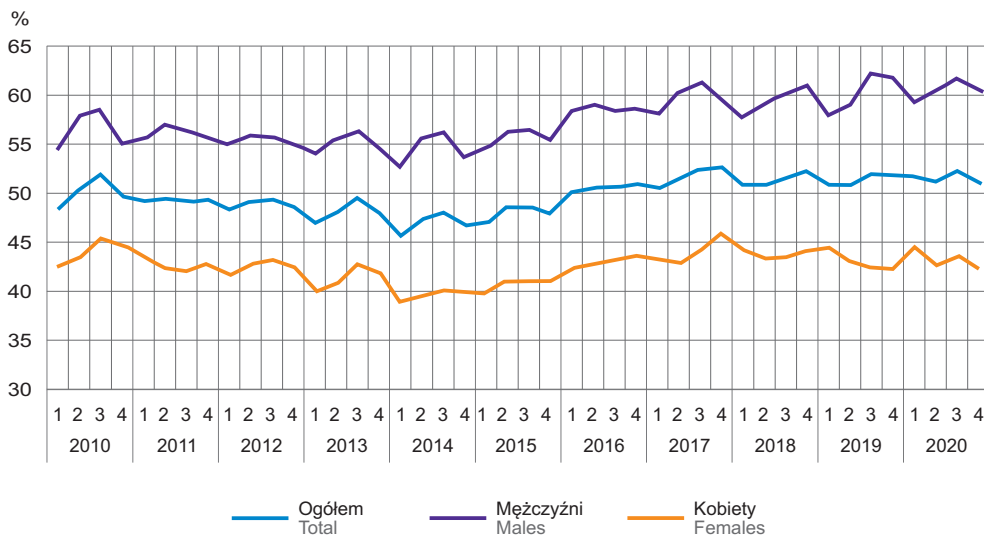
Dział V. Rynek pracy
Chapter V. Labour market

TABL. 1 (32). **AKTYWNOŚĆ EKONOMICZNA LUDNOŚCI W WIEKU 15 LAT I WIĘCEJ**
– NA PODSTAWIE BAEŁ
ECONOMIC ACTIVITY OF THE POPULATION AGED 15 AND MORE
– ON THE LFS BASIS

WYSZCZEGÓLNIENIE	2010	2015	2019	2020				SPECIFICATION	
	przeciętne w roku annual averages				kwartały quarters				
	1	2	3	4					
LUDNOŚĆ w tys.	1669	1662	1620	1622	1622	1622	1622	1621	POPULATION in thousands
Mężczyźni	813	806	786	786	786	786	786	786	Men
Kobiety	855	856	835	836	836	836	836	836	Women
Aktywni zawodowo	945	901	877	875	873	868	884	873	Economically active persons
mężczyźni	517	503	495	495	487	493	502	497	men
kobiety	429	398	382	380	386	375	383	375	women
Pracujący	835	797	832	837	838	831	849	829	Employed persons
mężczyźni	459	448	473	476	466	475	485	476	men
kobiety	376	349	359	361	372	356	364	353	women
Bezrobotni^a	110	105	45	38	35	37	35	44	Unemployed persons^a
mężczyźni	58	55	22	19 ^a	21	18 ^v	16 ^v	22	men
kobiety	52	49	23	19 ^a	14 ^a	19 ^v	19 ^v	22	women
WSPÓŁCZYNNIK AKTYWNOŚCI ZAWODOWEJ w %	56,6	54,2	54,1	53,9	53,8	53,5	54,5	53,9	ACTIVITY RATE in %
mężczyźni	63,6	62,4	63,0	63,0	62,0	62,7	63,9	63,2	men
kobiety	50,2	46,5	45,7	45,5	46,2	44,9	45,8	44,9	women
Bierni zawodowo	724	760	743	747	749	754	738	749	Economically inactive persons
mężczyźni	297	303	291	291	300	293	284	288	men
kobiety	427	458	452	456	450	461	453	460	women
STOPA BEZROBOCIA w %	11,6	11,7	5,1	4,3	4,0	4,3	4,0	5,0	UNEMPLOYMENT RATE in %
mężczyźni	11,2	10,9	4,4	3,8 ^a	4,3	3,7 ^v	3,2 ^v	4,4	men
kobiety	12,1	12,3	6,0	5,0 ^a	3,6 ^a	5,1 ^v	5,0 ^v	5,9	women

a Osoby w wieku 15–74 lata.
a Persons aged 15–74.

WYKRES 1 (19). **WSKAŹNIK ZATRUDNIENIA DLA OSÓB W WIEKU 15 LAT I WIĘCEJ WEDŁUG KWARTAŁÓW**
CHART 1 (19). **EMPLOYMENT RATE FOR PERSONS AGED 15 AND OVER BY QUARTERS**



TABL. 2 (33). PRACUJĄCY^a
Stan w dniu 31 grudnia
EMPLOYED PERSONS^a
As of 31 December

WYSZCZEGÓLNIENIE SPECIFICATION	2010	2015	2019	2020	
				ogółem total	w tym kobiety of which women
OGÓŁEM TOTAL	781765	809734	874633	868073	413689
sektor publiczny public sector	165634	152453	157340	156183	102575
sektor prywatny private sector	616132	657281	717293	711890	311114
Rolnictwo, leśnictwo, łowiectwo i rybactwo ^b Agriculture, forestry and fishing ^b	259524	259739	259772	259454	137029
Przemysł Industry	152750	159901	182073	178619	49686
w tym przetwórstwo przemysłowe of which manufacturing	135501	143760	164740	161605	46439
Budownictwo Construction	38985	37935	45715	47526	4637
Handel; naprawa pojazdów samochodowych ^Δ Trade; repair of motor vehicles ^Δ	96589	98484	105761	104945	55281
Transport i gospodarka magazynowa Transportation and storage	28414	27899	33741	33886	6478
Zakwaterowanie i gastronomia ^Δ Accommodation and catering ^Δ	8091	9483	11487	10581	7029
Informacja i komunikacja Information and communication	7589	8694	9357	9437	2672
Działalność finansowa i ubezpieczeniowa Financial and insurance activities	9611	9529	9777	8449	5879
Obsługa rynku nieruchomości ^Δ Real estate activities	5938	6019	6243	6144	3066
Działalność profesjonalna, naukowa i techniczna Professional, scientific and technical activities	13028	16811	19271	20126	10282
Administrowanie i działalność wspierająca ^Δ Administrative and support service activities	15045	17750	22634	20841	8965
Administracja publiczna i obrona narodowa; obowiązkowe zabezpieczenia społeczne Public administration and defence; compulsory social security	31446	32631	33181	32858	19727
Edukacja Education	57511	57800	61416	61095	47742
Opieka zdrowotna i pomoc społeczna Human health and social work activities	42391	48238	52048	52219	41675
Działalność związana z kulturą, rozrywką i rekreacją Arts, entertainment and recreation	6509	6624	7074	6995	4246
Pozostała działalność usługowa Other service activities	8344	12197	15083	14898	9295

a Według faktycznego miejsca pracy i rodzaju działalności. b Dla gospodarstw indywidualnych w rolnictwie dane szacunkowe.
a By actual workplace and kind of activity. b For private farms in agriculture estimated data.

TABL. 3 (34). **PRZECIĘTNE ZATRUDNIENIE**
AVERAGE PAID EMPLOYMENT

WYSZCZEGÓLNIENIE	2010	2015	2019	2020		SPECIFICATION
				ogółem total	w tym podmioty o liczbie pracujących powyżej 9 osób ^a of which entities employing more than 9 persons ^a	
O G Ó Ł E M	416669	409145	450605	441518	374113	T O T A L
Rolnictwo, leśnictwo, łowiectwo i rybactwo	5042	5092	5152	5026	2802	Agriculture, forestry and fishing
Przemysł	128041	127719	143340	137973	128111	Industry
w tym przetwórstwo przemysłowe	115584	116894	131844	126428	116996	of which manufacturing
Budownictwo	28701	25366	28829	30051	19242	Construction
Handel; naprawa pojazdów samochodowych ^a	69997	61760	67398	65960	47345	Trade; repair of motor vehicles ^a
Transport i gospodarka magazynowa	12509	13753	18148	18490	12858	Transportation and storage
Zakwaterowanie i gastronomia ^a	5660	5489	7000	6302	3639	Accommodation and catering ^a
Informacja i komunikacja	5403	6878	5867	5960	4744	Information and communication
Działalność finansowa i ubezpieczeniowa	5389	4934	5176	3774	3072	Financial and insurance activities
Obsługa rynku nieruchomości ^a	4890	4906	4763	4696	3707	Real estate activities
Działalność profesjonalna, naukowa i techniczna	7621	8188	9410	9504	5241	Professional, scientific and technical activities
Administrowanie i działalność wspierająca ^a	10600	11298	14350	13135	11892	Administrative and support service activities
Administracja publiczna i obrona narodowa; obowiązkowe zabezpieczenia społeczne	31460	30328	30497	30020	30020	Public administration and defence; compulsory social security
Edukacja	55056	53535	57321	57292	56743	Education
Opieka zdrowotna i pomoc społeczna	37859	39224	41454	41146	38821	Human health and social work activities
Działalność związana z kulturą, rozrywką i rekreacją	5574	5555	5668	5603	5355	Arts, entertainment and recreation
Pozostała działalność usługowa	2867	5122	6232	6585	522	Other service activities

^a Bez zatrudnionych za granicą.

^a Excluding persons employed abroad.

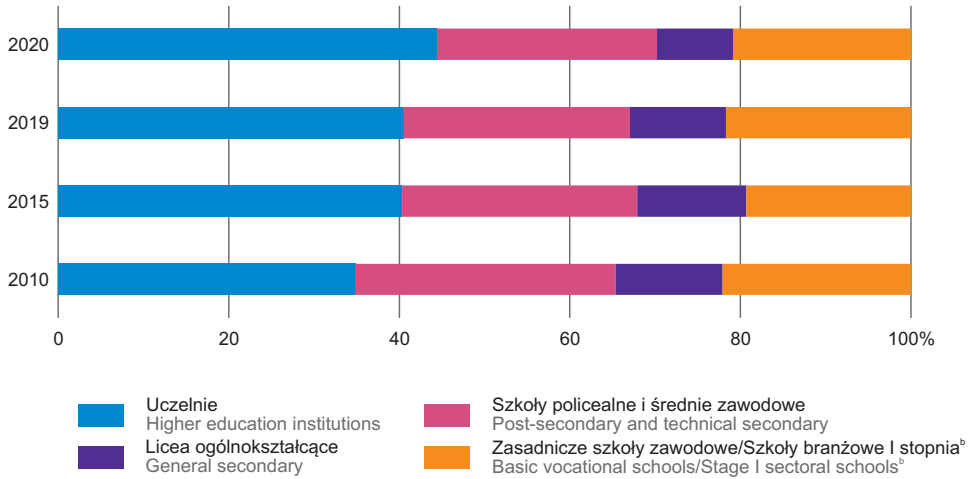
TABL. 4 (35). PRZYJĘCIA DO PRACY I ZWOLNIENIA Z PRACY^a
HIRES AND TERMINATIONS^a

WYSZCZEGÓLNIENIE SPECIFICATION		Przyjęcia do pracy Hires		Współczynnik przyjęć w % Hire rate in %	Zwolnienia z pracy Terminations		Współczynnik zwolnień w % Terminations rate in %
		ogółem total	w tym kobiety of which women		ogółem total	w tym kobiety of which women	
OGÓŁEM	2010	62628	22066	17,9	57473	20266	16,4
TOTAL	2015	65855	25737	19,1	60259	22259	17,4
	2019	75823	31509	20,0	69024	27649	18,1
	2020	61527	25022	16,2	63815	25587	16,8
sektor publiczny public sector		11212	7636	8,4	11349	7600	8,5
sektor prywatny private sector		50315	17386	20,3	52466	17987	21,1
Rolnictwo, leśnictwo, łowiectwo i rybactwo Agriculture, forestry and fishing		260	51	9,4	338	77	12,2
Przemysł Industry		19988	5396	14,6	22934	6068	16,8
w tym przetwórstwo przemysłowe of which manufacturing		18912	5096	15,1	21862	5777	17,4
Budownictwo Construction		5912	535	29,5	5357	427	26,8
Handel; naprawa pojazdów samochodowych ^d Trade; repair of motor vehicles ^d		9623	4865	19,5	9349	5034	18,9
Transport i gospodarka magazynowa Transportation and storage		3223	399	24,1	3020	315	22,6
Zakwaterowanie i gastronomia ^d Accommodation and catering ^d		1019	700	24,6	1469	1033	35,5
Informacja i komunikacja Information and communication		530	180	12,3	401	127	9,3
Działalność finansowa i ubezpieczeniowa Financial and insurance activities		381	285	11,5	553	407	16,6
Obsługa rynku nieruchomości ^d Real estate activities		360	163	9,7	407	200	10,9
Działalność profesjonalna, naukowa i techniczna Professional, scientific and technical activities		1068	589	21,0	834	447	16,4
Administrowanie i działalność wspierająca ^d Administrative and support service activities		7530	3154	62,4	7786	3108	64,5
Administracja publiczna i obrona narodowa; obowiązkowe zabezpieczenia społeczne Public administration and defence; compulsory social security		2698	1519	8,7	3047	1726	9,8
Edukacja Education		4421	3656	8,7	3861	3129	7,6
Opieka zdrowotna i pomoc społeczna Human health and social work activities		3946	3190	10,2	3807	3130	9,7
Działalność związana z kulturą, rozrywką i rekreacją Arts, entertainment and recreation		468	277	9,5	518	276	10,6
Pozostałe sekcje Other sections		100	63	17,9	134	83	23,9

a Dane obejmują pełnozatrudnionych w podmiotach o liczbie pracujących 10 i więcej osób oraz w jednostkach sfery budżetowej niezależnie od liczby pracujących.

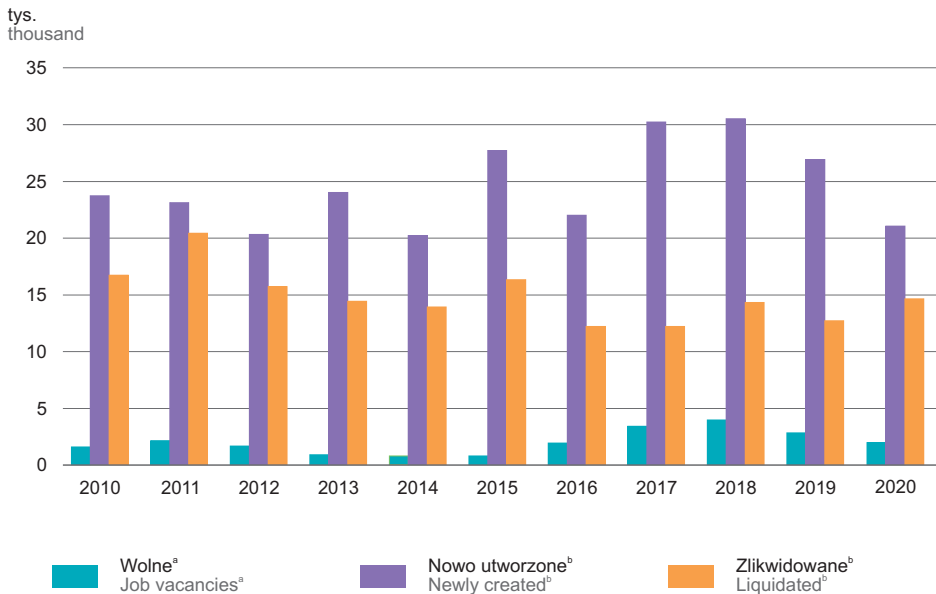
a Data cover full-time paid employees in entities employing 10 persons or more and in budgetary sphere units regardless of the number of employees.

WYKRES 2 (20). **ABSOLWENCI PODEJMUJĄCY PRACĘ PO RAZ PIERWSZY WEDŁUG RODZAJU UKOŃCZONEJ SZKOŁY^a**
 CHART 2 (20). **GRADUATES TAKING UP WORK FOR THE FIRST TIME BY TYPE OF SCHOOL THEY GRADUATED FROM^a**



a Zatrudnieni na podstawie stosunku pracy; dane obejmują pełnozatrudnionych w podmiotach o liczbie pracujących 10 i więcej osób oraz w jednostkach sfery budżetowej niezależnie od liczby pracujących. b Do 2019 r. - absolwenci zasadniczych szkół zawodowych.
 a Employed on the basis of an employment contract; data cover full-time paid employees in entities employing 10 persons or more and in budgetary sphere units regardless of the number of employees. b Unit 2019 - graduates of basic vocational schools.

WYKRES 3 (21). **MIEJSCA PRACY WOLNE, NOWO UTWORZONE I ZLIKwidOWANE**
 CHART 3 (21). **JOB VACANCIES, NEWLY CREATED AND LIQUIDATED JOBS**



a Stan w dniu 31 grudnia. b W ciągu roku.
 a As of 31 December. b During the year.

TABL. 5 (36). **BEZROBOTNI ZAREJESTROWANI**
Stan w dniu 31 grudnia
REGISTERED UNEMPLOYED PERSONS
As of 31 December

WYSZCZEGÓLNIENIE	2010	2015	2019	2020	SPECIFICATION
Bezrobotni zarejestrowani ogółem	142263	123514	75455	87 326	Total registered unemployed persons
w tym kobiety	73359	63579	40284	46 036	of which women
Z liczby ogółem – bezrobotni:					Of total number – unemployed persons:
dotychczas niepracujący	38115	24411	11058	12582	previously not employed
absolwenci ^a	10522	7329	3427	3693	school-leavers ^a
bez kwalifikacji zawodowych	28708	32662	20280	23558	without occupational qualifications
zwolnieni z przyczyn dotyczących zakładu pracy	3645	5327	2715	4351	terminated for company reasons
długotrwale bezrobotni ^b	77259	74688	41520	48352	long-term unemployed ^b
posiadający prawo do zasiłku	20569	14417	11805	13929	possessing benefit rights
posiadający co najmniej jedno dziecko do 6 roku życia	.	19273	15457	16343	with at least one child under 6 years of age
niepełnosprawni	5217	5652	3608	3611	disabled persons

a Za bezrobotnego absolwenta uważa się osobę w okresie do upływu 12 miesięcy od dnia ukończenia nauki potwierdzonej świadectwem, dyplomem lub innym dokumentem ukończenia szkoły (dotyczy absolwentów z wykształceniem zasadniczym zawodowym/ branżowym, średnim, policealnym lub wyższym), kursów zawodowych trwających co najmniej 24 miesiące lub nabycia uprawnień do wykonywania zawodu przez osoby niepełnosprawne. b Pozostający w rejestrze powiatowego urzędu pracy łącznie przez okres ponad 12 miesięcy w okresie ostatnich 2 lat, z wyłączeniem okresów odbywania stażu i przygotowania zawodowego.

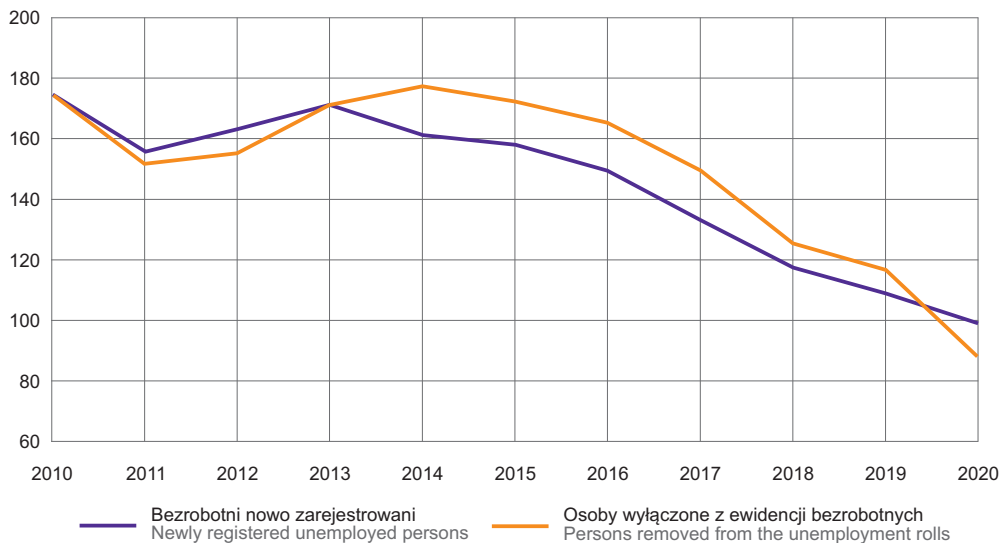
Ź r ó d ł o: dane Ministerstwa Rozwoju, Pracy i Technologii.

a An unemployed school-leaver is a person who has, within the last 12 months graduated any school confirmed by a certificate, diploma or other document completion of education (concerns school-leavers with basic vocational or basic sectoral vocational, secondary, post-secondary or tertiary education), has completed a minimum of 24 months of vocational training courses or disabled persons who acquired qualifications to work in a given occupation. b Remaining in the register rolls of the powiat labour office for the overall over 12 months during the last two years, excluding the time of undergoing traineeship and on a job occupational training.

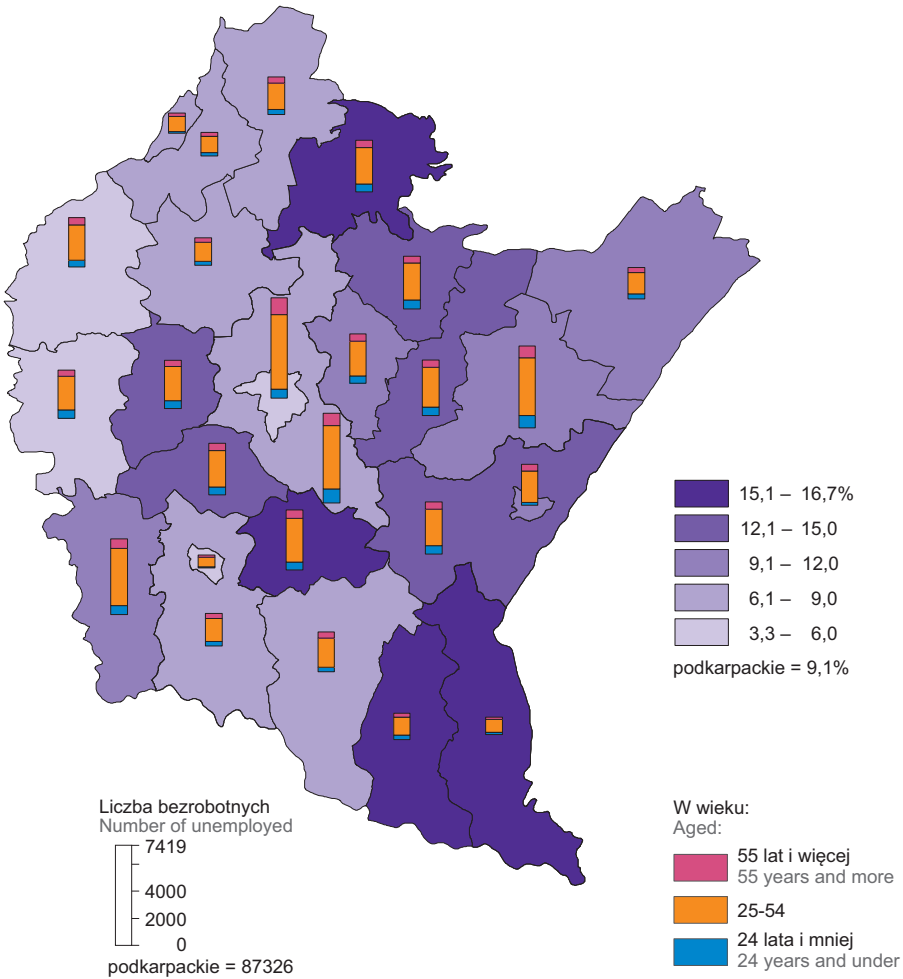
S o u r c e: data of the Ministry of Economic Development, Labour and Technology.

WYKRES 4 (22). **NAPŁYW I ODPŁYW BEZROBOTNYCH**
CHART 4 (22). **INFLOW AND OUTFLOW OF THE UNEMPLOYED**

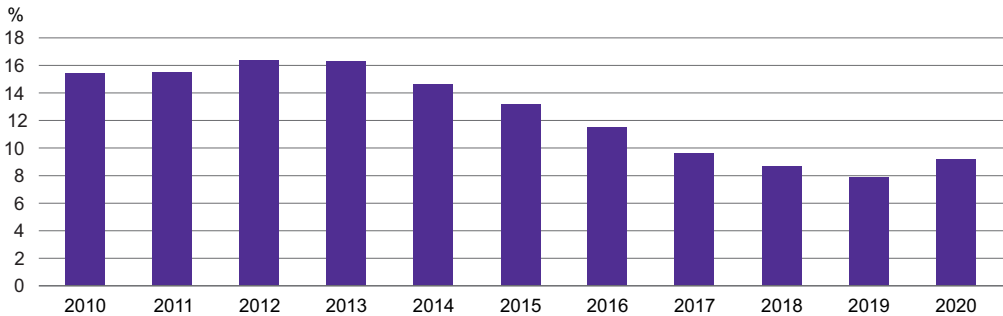
tys. osób
thousand persons



MAPA 1 (13). **STOPA BEZROBOCIA REJESTROWANEGO W 2020 R.**
 Stan w dniu 31 grudnia
 MAP 1 (13). REGISTERED UNEMPLOYMENT RATE IN 2020
 As of 31 December

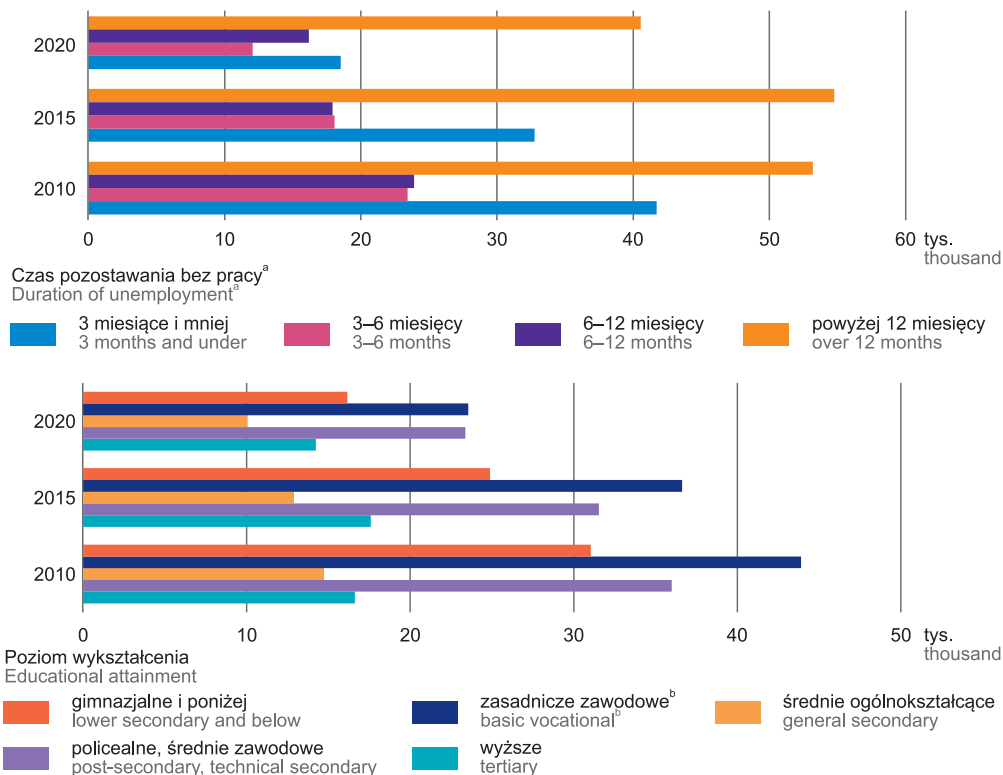


Stopa bezrobocia rejestrowanego
 Registered unemployment rate



WYKRES 5 (23). BEZROBOTNI OGÓŁEM WEDŁUG CZASU POZOSTAWANIA BEZ PRACY I POZIOMU WYKSZTAŁCENIA

Stan w dniu 31 grudnia

CHART 5 (23). UNEMPLOYED PERSONS BY DURATION OF UNEMPLOYMENT AND EDUCATIONAL ATTAINMENT
 As of 31 December


a Od momentu rejestracji w urzędzie pracy, przedziały zostały domknięte prawostronnie, np. w przedziale 3–6 uwzględniono osoby, które pozostawały bez pracy 3 miesiące i 1 dzień do 6 miesięcy. b W 2020 r. łącznie z wykształceniem branżowym.

a From the date of registering in a labour office; intervals were shifted upward, e.g., in the interval 3–6, persons remaining unemployed from 3 months and 1 day to 6 months were included. b In 2020 including basic sectoral vocational education.

TABL. 6 (37). BEZROBOTNI ZAREJESTROWANI KORZYSTAJĄCY Z AKTYWNYCH FORM PRZECIWDZIAŁANIA BEZROBOCIU ORAZ OFERTY PRACY^a
REGISTERED UNEMPLOYED PERSONS BENEFITTING FROM LABOUR MARKET PROGRAMME AS WELL AS JOB OFFERS^a

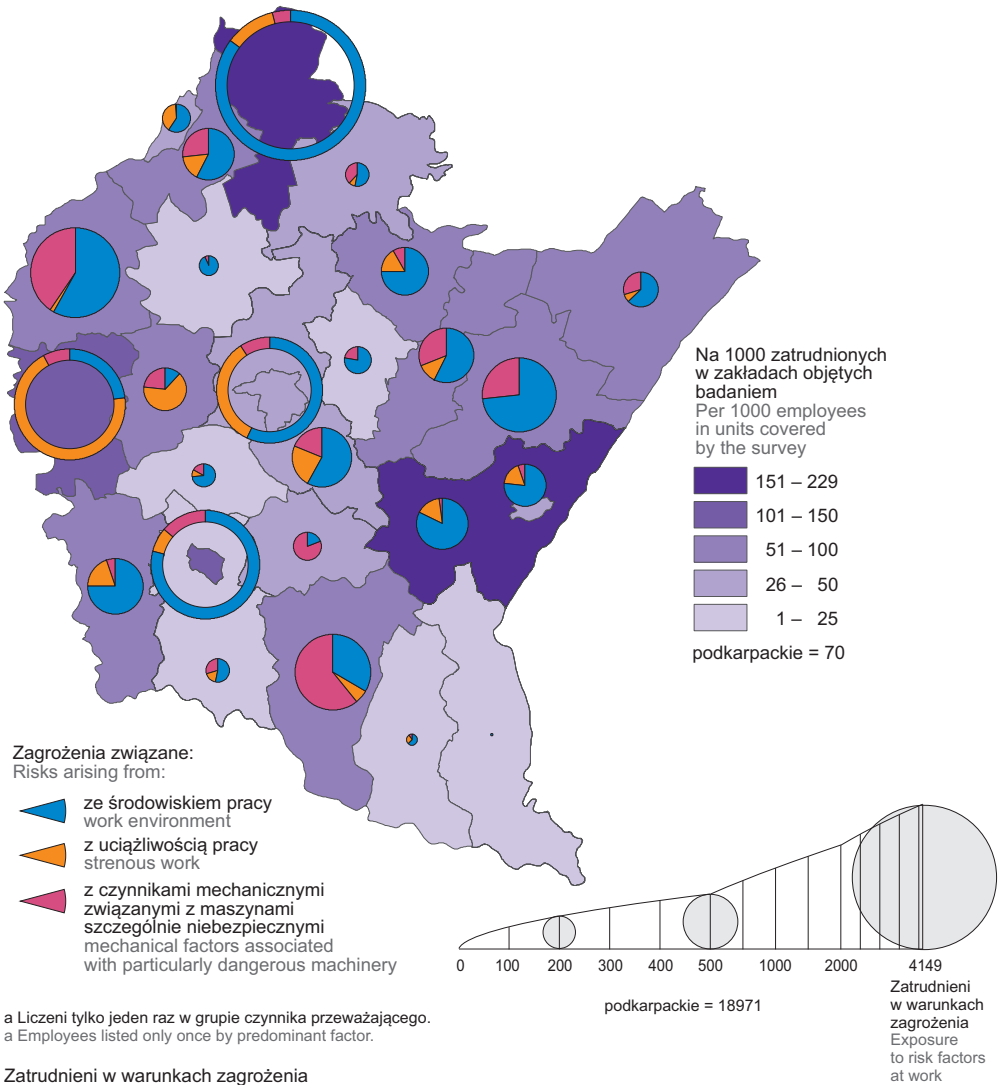
WYSZCZEGÓLNIENIE	2010	2015	2019	2020	SPECIFICATION
Bezrobotni, którzy:					Unemployed persons who:
Podjęli zatrudnienie przy pracach interwencyjnych	4064	4378	4047	3040	Undertook employment in intervention works
w tym kobiety	2270	2459	2333	1832	of which women
Podjęli zatrudnienie przy robotach publicznych	4745	2389	1641	1619	Undertook employment in public works
w tym kobiety	1691	1110	825	845	of which women
Rozpoczęli szkolenie i staż u pracodawcy	29946	20106	10573	6767	Started training and traineeship with the employer
w tym kobiety	17597	12123	6628	4287	of which women
Rozpoczęli prace społecznie użyteczne	2255	1240	738	554	Started a social useful works
w tym kobiety	1089	734	344	230	of which women
Liczba zgłoszonych ofert pracy	57481	61276	53791	37090	Number of submitted job offers
Bezrobotni na 1 ofertę pracy^b	148	84	75	69	Unemployed persons per 1 job offer^b

a W ciągu roku. b Stan w dniu 31 grudnia
 Źródło: dane Ministerstwa Rozwoju, Pracy i Technologii.

a During the year. b As of 31 December.

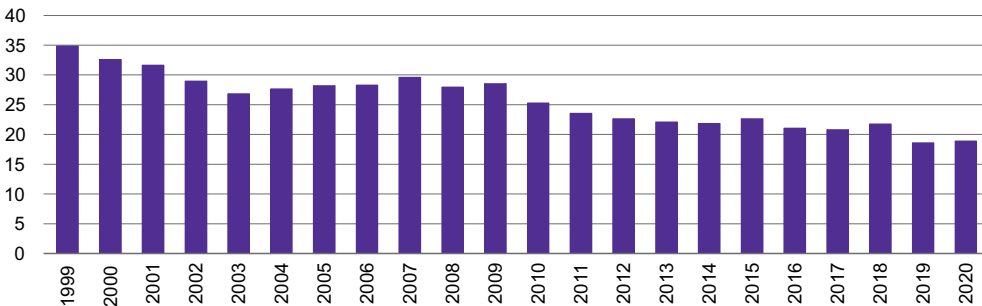
Source: data of the Ministry of Economic Development, Labour and Technology.

MAPA 2 (14). **ZATRUDNIENI W WARUNKACH ZAGROŻENIA^a W 2020 R.**
 Stan w dniu 31 grudnia
 MAP 2 (14). **EXPOSURE TO RISK FACTORS AT WORK^a IN 2020**
 As of 31 December



a Liczeni tylko jeden raz w grupie czynnika przeważającego.
 a Employees listed only once by predominant factor.

Zatrudnieni w warunkach zagrożenia
 Exposure to risk factors at work
 w tys.
 in thousands



TABL. 7 (38). **POSZKODOWANI W WYPADKACH PRZY PRACY^a**
(poza gospodarstwami indywidualnymi w rolnictwie)
PERSONS INJURED IN ACCIDENTS AT WORK^a
(excluding private farms in agriculture)

WYSZCZEGÓLNIENIE	Ogółem Total	W wypadkach In accidents			Z liczby ogółem – niezdol- ni do pracy ^b			SPECIFICATION	
		śmier- telnych fatal	ciężkich serious	z innym skut- kiem with other effect	1–3 dni days	4–20	21 dni i więcej days and more		
O G Ó Ł E M	2010	3539	9	29	3501	47	1016	2197	T O T A L
	2015	3409	18	31	3360	49	1103	2055	
	2019	3331	10	18	3303	31	1219	2040	
	2020	2505	8	14	2483	17	940	1538	
Rolnictwo, leśnictwo, łowiectwo i rybactwo		23	1	1	21	-	7	15	Agriculture, forestry and fishing
Przemysł		1021	3	10	1008	3	343	671	Industry
górnictwo i wydobywanie		14	-	-	14	-	4	10	mining and quarrying
przetwórstwo przemysłowe		915	2	9	904	2	309	602	manufacturing
wytwarzanie i zaopatrywanie w energię elektryczną, gaz, parę wodną i gorącą wodę ^Δ		33	1	-	32	-	11	21	electricity, gas, steam and air conditioning supply
dostawa wody; gospodarowa- nie ściekami i odpadami; rekultywacja ^Δ		59	-	1	58	1	20	38	water supply; sewerage, waste management and remedia- tion activities
Budownictwo		170	1	-	169	-	43	126	Construction
Handel; naprawa pojazdów samochodowych ^Δ		340	2	1	337	3	146	188	Trade; repair of motor vehicles ^Δ
Transport i gospodarka maga- zynowa		139	-	-	139	-	49	90	Transportation and storage
Zakwaterowanie i gastronomia ^Δ		27	-	-	27	-	14	13	Accommodation and catering ^Δ
Informacja i komunikacja		3	-	-	3	-	1	2	Information and communication
Działalność finansowa i ubezpie- czeniowa		19	-	-	19	-	11	8	Financial and insurance activities
Obsługa rynku nieruchomości ^Δ		17	-	-	17	-	7	10	Real estate activities
Działalność profesjonalna, naukowa i techniczna		19	-	-	19	-	3	16	Professional, scientific and technical activities
Administrowanie i działalność wspierająca ^Δ		48	-	-	48	-	16	32	Administrative and support service activities
Administracja publiczna i obrona narodowa; obowiązkowe zabezpieczenia społeczne		128	-	1	127	1	59	68	Public administration and defen- ce; compulsory social security
Edukacja		108	1	1	106	2	35	69	Education
Opieka zdrowotna i pomoc społeczna		388	-	-	388	6	185	197	Human health and social work activities
Działalność związana z kulturą, rozrywką i rekreacją		28	-	-	28	2	13	13	Arts, entertainment and recre- ation
Pozostała działalność usługowa		27	-	-	27	-	7	20	Other service activities

a Zgłoszone w danym roku. b Bez osób poszkodowanych w wypadkach śmiertelnych.
a Registered in a given year. b Excluding persons injured in fatal accidents.