

# GMINA MIEJSKO-WIEJSKA PRZECŁAW POWIAT MIELECKI

|      |                                |             |     |
|------|--------------------------------|-------------|-----|
| 2017 | Liczba                         | miejsowości | 11  |
|      |                                | sołectw     | 10  |
|      | Powierzchnia w km <sup>2</sup> |             | 134 |

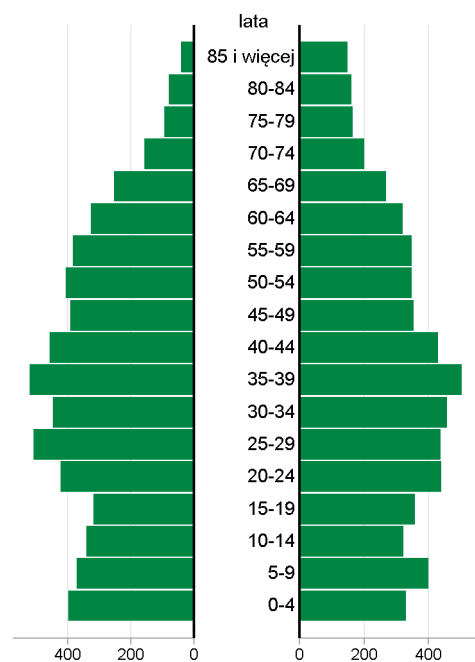
| Wybrane dane statystyczne                                                                | 2015  | 2016  | 2017  | Powiat 2017 |
|------------------------------------------------------------------------------------------|-------|-------|-------|-------------|
| Ludność                                                                                  | 11792 | 11833 | 11898 | 136666      |
| Ludność na 1 km <sup>2</sup>                                                             | 88    | 88    | 89    | 155         |
| Kobiety na 100 mężczyzn                                                                  | 101   | 101   | 102   | 103         |
| Ludność w wieku nieprodukcyjnym na 100 osób w wieku produkcyjnym                         | 58,7  | 59,2  | 59,9  | 61,0        |
| Dochody ogółem budżetu gminy na 1 mieszkańca w zł                                        | 2856  | 3537  | 4428  | 4120        |
| Wydatki ogółem budżetu gminy na 1 mieszkańca w zł                                        | 2732  | 3881  | 4428  | 4279        |
| Turystyczne obiekty noclegowe <sup>a</sup>                                               | 2     | -     | -     | 11          |
| Mieszkania oddane do użytkowania na 10 tys. ludności                                     | 21    | 35    | 32    | 38          |
| Pracujący <sup>b</sup> na 1000 ludności                                                  | 86    | 90    | 87    | 278         |
| Udział bezrobotnych zarejestrowanych w liczbie ludności w wieku produkcyjnym (w %)       | 10,2  | 7,3   | 5,3   | 4,3         |
| Ludność - w % ogółu ludności - korzystająca z instalacji:                                |       |       |       |             |
| wodociągowej                                                                             | 100,0 | 100,0 | 100,0 | 96,5        |
| kanalizacyjnej                                                                           | 33,7  | 34,6  | 35,4  | 65,1        |
| gazowej                                                                                  | 53,6  | 53,4  | 53,3  | 67,9        |
| Podmioty gospodarki narodowej w rejestrze REGON na 10 tys. ludności w wieku produkcyjnym | 736   | 770   | 795   | 1315        |

## LUDNOŚĆ

### Ludność według płci i wieku w 2017 r.

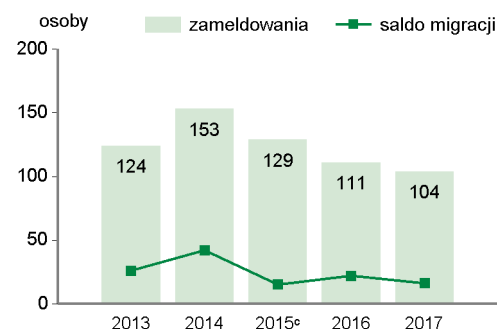
MĘŻCZYŹNI  
5904

KOBIETY  
5994



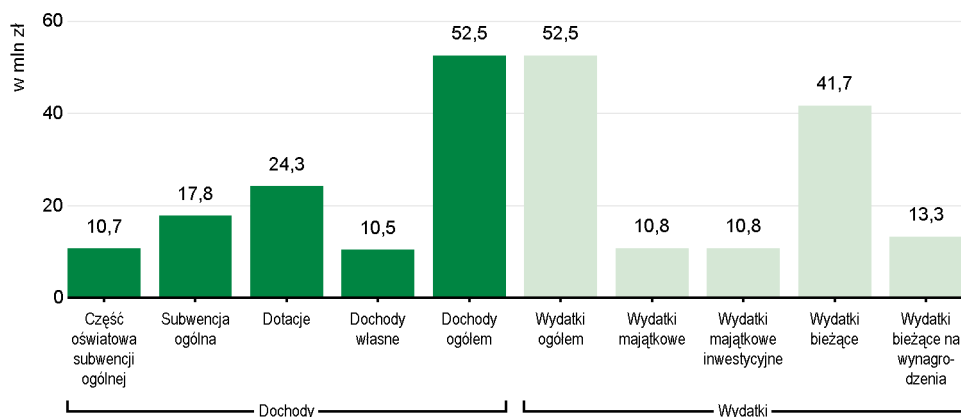
| Wybrane dane demograficzne w 2017 r. | Powiat | Gmina | Powiat=100 |
|--------------------------------------|--------|-------|------------|
| Ludność                              | 136666 | 11898 | 8,7        |
| w tym kobiety                        | 69283  | 5994  | 8,7        |
| Urodzenia żywe                       | 1464   | 160   | 10,9       |
| Zgony                                | 1205   | 103   | 8,5        |
| Przyrost naturalny                   | 259    | 57    | x          |
| Saldo migracji ogółem                | -142   | 16    | x          |
| Ludność w wieku:                     |        |       |            |
| przedprodukcyjnym                    | 25541  | 2565  | 10,0       |
| produkcyjnym                         | 84907  | 7443  | 8,8        |
| poprodukcyjnym                       | 26218  | 1890  | 7,2        |

### Migracje ludności na pobyt stały



<sup>a</sup> Dane dotyczą obiektów posiadających 10 i więcej miejsc noclegowych. <sup>b</sup> Bez podmiotów gospodarczych o liczbie pracujących do 9 osób oraz gospodarstw indywidualnych w rolnictwie. <sup>c</sup> W przypadku migracji zagranicznych dane dotyczą 2014 r.

## Dochody i wydatki budżetu gminy według rodzajów w 2017 r.



## Środki w dochodach budżetu gminy na finansowanie i współfinansowanie programów i projektów unijnych w 2017 r.

**6,5  
mln zł**

W 2017 r. wydatki na oświatę i wychowanie wyniosły **16191** tys. zł.

| Struktura dochodów budżetu gminy według działów                                                        | 2015         | 2016         | 2017         |
|--------------------------------------------------------------------------------------------------------|--------------|--------------|--------------|
| <b>O G Ó Ł E M</b>                                                                                     | <b>100,0</b> | <b>100,0</b> | <b>100,0</b> |
| Rolnictwo i łowiectwo                                                                                  | 0,6          | 0,7          | 0,4          |
| Transport i łączność                                                                                   | 0,9          | 0,5          | 0,8          |
| Gospodarka mieszkaniowa                                                                                | 0,8          | 0,3          | 0,4          |
| Administracja publiczna                                                                                | 0,4          | 0,2          | 0,2          |
| Bezpieczeństwo publiczne i ochrona przeciwpożarowa                                                     | 0,1          | -            | 0,0          |
| Różne rozliczenia                                                                                      | 52,0         | 42,1         | 34,1         |
| Oświata i wychowanie                                                                                   | 3,8          | 2,6          | 3,0          |
| Pomoc społeczna                                                                                        | 15,6         | 32,0         | 1,4          |
| Pozostałe zadania w zakresie polityki społecznej                                                       | -            | -            | -            |
| Edukacyjna opieka wychowawcza                                                                          | 0,5          | 0,3          | 0,2          |
| Rodzina                                                                                                | x            | x            | 29,8         |
| Gospodarka komunalna i ochrona środowiska                                                              | 1,9          | 2,0          | 12,9         |
| Kultura i ochrona dziedzictwa narodowego                                                               | 0,1          | 0,0          | 0,0          |
| Kultura fizyczna                                                                                       | 1,2          | 0,1          | 0,0          |
| Dochody od osób prawnych, od osób fizycznych i od innych jednostek nieposiadających osobowości prawnej | 21,9         | 19,1         | 16,7         |
| Pozostałe                                                                                              | 0,2          | 0,1          | 0,1          |

| Struktura wydatków budżetu gminy według działów    | 2015         | 2016         | 2017         |
|----------------------------------------------------|--------------|--------------|--------------|
| <b>O G Ó Ł E M</b>                                 | <b>100,0</b> | <b>100,0</b> | <b>100,0</b> |
| Rolnictwo i łowiectwo                              | 0,7          | 0,4          | 0,4          |
| Transport i łączność                               | 3,5          | 2,0          | 2,7          |
| Gospodarka mieszkaniowa                            | 0,7          | 0,4          | 0,6          |
| Administracja publiczna                            | 12,0         | 8,7          | 8,1          |
| Bezpieczeństwo publiczne i ochrona przeciwpożarowa | 0,7          | 0,4          | 0,4          |
| Różne rozliczenia                                  | -            | -            | 0,2          |
| Oświata i wychowanie                               | 50,3         | 31,5         | 30,8         |
| Pomoc społeczna                                    | 18,7         | 31,0         | 2,8          |
| Pozostałe zadania w zakresie polityki społecznej   | -            | -            | -            |
| Edukacyjna opieka wychowawcza                      | 0,7          | 0,4          | 0,7          |
| Rodzina                                            | x            | x            | 29,9         |
| Gospodarka komunalna i ochrona środowiska          | 5,3          | 13,9         | 13,7         |
| Kultura i ochrona dziedzictwa narodowego           | 4,2          | 9,3          | 7,9          |
| Kultura fizyczna                                   | 1,1          | 0,9          | 0,7          |
| Działalność usługowa                               | 0,4          | 0,2          | 0,1          |
| Ochrona zdrowia                                    | 0,5          | 0,3          | 0,3          |
| Pozostałe                                          | 1,2          | 0,6          | 0,7          |

## REGON

| Podmioty gospodarki narodowej w rejestrze REGON w 2017 r.             | Powiat       | Gmina      |
|-----------------------------------------------------------------------|--------------|------------|
| <b>O G Ó Ł E M</b>                                                    | <b>11165</b> | <b>592</b> |
| w tym w sektorze: rolniczym                                           | 133          | 20         |
| przemysłowym                                                          | 1576         | 112        |
| budowlanym                                                            | 1563         | 112        |
| na 10 tys. ludności                                                   | 817          | 498        |
| Osoby fizyczne prowadzące działalność gospodarczą na 10 tys. ludności | 616          | 384        |

## MIESZKANIA

| Mieszkania oddane do użytkowania     | 2016      | 2017      |
|--------------------------------------|-----------|-----------|
| <b>O G Ó Ł E M</b>                   | <b>41</b> | <b>38</b> |
| w tym:                               |           |           |
| indywidualne                         | 41        | 38        |
| przeznaczone na sprzedaż lub wynajem | -         | -         |

| Zasoby mieszkaniowe                                                         | 2016             | 2017 |
|-----------------------------------------------------------------------------|------------------|------|
| Mieszkania <sup>a</sup>                                                     | 3122             | 3153 |
| Przeciętna powierzchnia użytkowa <sup>a</sup> 1 mieszkania w m <sup>2</sup> | 94,0             | 94,5 |
| Liczba wypłaconych dodatków mieszkaniowych                                  | 36               | 24   |
| Zaległości w opłatach za mieszkanie w zasobach gminnych w tys. zł           | 0,1 <sup>b</sup> | .    |
| Liczba lokali socjalnych                                                    | 4                | 4    |

Długość ścieżek rowerowych w 2017 r.

2,2 km



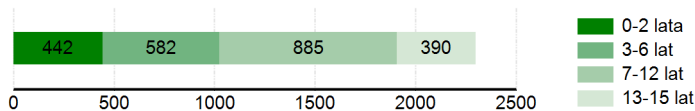
<sup>a</sup> Na podstawie bilansów zasobów mieszkaniowych. <sup>b</sup> Dane za okres od początku powstania zaległości do końca okresu sprawozdawczego.

## WYCHOWANIE I EDUKACJA

| Żłobki                                                              | 2015 | 2016 | 2017 |
|---------------------------------------------------------------------|------|------|------|
| Żłobki i kluby dziecięce                                            | -    | -    | -    |
| Dzieci przebywające w żłobkach i klubach dziecięcych (w ciągu roku) | -    | -    | -    |

| Edukacja                                                          | 2015/16 | 2016/17 | 2017/18 |
|-------------------------------------------------------------------|---------|---------|---------|
| Placówki wychowania przedszkolnego                                | 7       | 7       | 6       |
| w tym przedszkola                                                 | 2       | 2       | 2       |
| Miejsca w przedszkolach                                           | 220     | 240     | 266     |
| Dzieci w placówkach wychowania przedszkolnego                     | 362     | 393     | 399     |
| w tym w przedszkolach                                             | 215     | 234     | 246     |
| Szkoły podstawowe                                                 | 6       | 6       | 6       |
| Uczniowie szkół podstawowych                                      | 744     | 741     | 868     |
| Gimnazja                                                          | 1       | 1       | 1       |
| Uczniowie szkół gimnazjalnych                                     | 340     | 301     | 182     |
| Liczba uczniów przypadająca na 1 oddział w szkołach: podstawowych | 17      | 16      | 16      |
| gimnazjalnych                                                     | 23      | 23      | 23      |

Ludność według grup wieku w 2017 r.

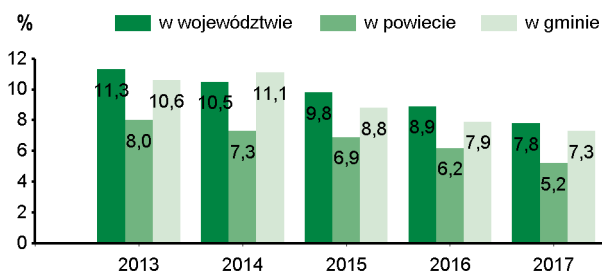


## ZDROWIE, POMOC SPOŁECZNA

| 2017                                                           | Powiat | Gmina |
|----------------------------------------------------------------|--------|-------|
| Liczba osób przypadających na 1 przychodnię                    | 1822   | 2975  |
| Przychodnie                                                    | 75     | 4     |
| Porady podstawowej opieki zdrowotnej udzielone na 1 mieszkańca | 3,9    | 3,1   |

W 2017 r. wydatki na pomoc społeczną i pozostałe zadania w zakresie polityki społecznej wyniosły **1486,5** tys. zł.

Udział osób korzystających ze środowiskowej pomocy społecznej w ludności ogółem



| Świadczenie wychowawcze RODZINA 500+ w 2017 r.                 | Powiat  | Gmina  |
|----------------------------------------------------------------|---------|--------|
| Przeciętna miesięczna: liczba rodzin pobierających świadczenie | 9306    | 923    |
| liczba dzieci, na które rodziny otrzymują świadczenie          | 14763   | 1603   |
| Wyплаты świadczeń w tys. zł                                    | 89511,8 | 9762,5 |

W 2017 r. wydatki na przeciwdziałanie alkoholizmowi wyniosły **127** tys. zł.

## KULTURA, SPORT

| Biblioteki w 2017 r.                             | Powiat | Gmina |
|--------------------------------------------------|--------|-------|
| Biblioteki i filie                               | 45     | 4     |
| Czytelnie w bibliotekach publicznych             | 27103  | 2254  |
| Wypożyczenia księgozbioru na 1 czytelnika w wol. | 20     | 17    |

| Instytucje kultury <sup>a</sup> w 2017 r. | Powiat    | Gmina    |
|-------------------------------------------|-----------|----------|
| <b>O G Ó Ł E M</b>                        | <b>12</b> | <b>1</b> |
| Imprezy                                   | 675       | 27       |
| uczestnicy imprez                         | 272837    | 1349     |
| Grupy artystyczne                         | 151       | 10       |
| członkowie                                | 2773      | 147      |
| Koła/kluby/sekcje                         | 82        | 1        |
| członkowie                                | 1699      | 18       |

<sup>a</sup> Centra, domy i ośrodki kultury, kluby i świetlice.

| Kluby sportowe w 2016 r. | Powiat    | Gmina    |
|--------------------------|-----------|----------|
| <b>O G Ó Ł E M</b>       | <b>94</b> | <b>8</b> |
| Członkowie               | 6753      | 296      |
| Ćwiczący                 | 6321      | 318      |
| Trenerzy                 | 133       | 11       |
| Instruktorzy sportowi    | 130       | 9        |

## RYNEK PRACY<sup>a</sup>

| 2017                                                                                  | Powiat | Gmina |
|---------------------------------------------------------------------------------------|--------|-------|
| Pracujący <sup>b</sup>                                                                | 38002  | 1034  |
| Bezrobotni zarejestrowani                                                             | 3618   | 397   |
| w tym kobiety w %                                                                     | 58,3   | 62,7  |
| Udział bezrobotnych zarejestrowanych w liczbie ludności w wieku produkcyjnym w %      | 4,3    | 5,3   |
| Udział zarejestrowanych bezrobotnych kobiet w liczbie kobiet w wieku produkcyjnym w % | 5,3    | 7,2   |

<sup>a</sup> Stan w dniu 31 XII. <sup>b</sup> Bez podmiotów gospodarczych o liczbie pracujących do 9 osób oraz gospodarstw indywidualnych w rolnictwie.

## ŚRODOWISKO

| Leśnictwo w 2017 r.            |      |
|--------------------------------|------|
| Powierzchnia lasów ogółem w ha | 5539 |
| w tym lasy publiczne           | 4639 |
| w tym własność gminy           | 10   |
| Lesistość w %                  | 41,3 |

| Gospodarka ściekowa i odpady w 2017 r.      |      |
|---------------------------------------------|------|
| Oczyszczalnie ścieków                       | 2    |
| Ludność korzystająca z oczyszczalni ścieków | 4103 |
| Gromadzenie i wywóz nieczystości ciekłych:  |      |
| zbiorniki bezodpływowe                      | 1615 |
| oczyszczalnie przydomowe                    | 33   |
| Odpady komunalne zebrane w t (w ciągu roku) | 1609 |
| w tym z gospodarstw domowych                | 1393 |

# GMINA MIEJSKO - WIEJSKA PRZECLAW NA TLE GMIN POWIATU I WOJEWÓDZTWA W 2017 R.

Lokata gminy w powiecie

1

10

Lokata gminy w województwie

| WYSZCZEGÓLNIENIE                     | Ludność na 1 km <sup>2</sup> |           | Kobiety na 100 mężczyzn <sup>a</sup> |           | Saldo migracji na 1000 ludności |           | Dochody własne budżetu gminy <sup>b</sup> |            | Środki w dochodach budżetu gminy na finansowanie i współfinansowanie programów i projektów unijnych <sup>b</sup> |          | Wydatki budżetu gminy <sup>b</sup> |           | Dzieci w przedszkolach na 100 miejsc <sup>a</sup> |           | Przeciętna powierzchnia użytkowa 1 mieszkania w zasobach mieszkaniowych |           | Odsetek ludności korzystającej z instalacji |                |          | Podmioty gospodarki narodowej w rejestrze REGON na 10 tys. ludności |          |            |           |            |
|--------------------------------------|------------------------------|-----------|--------------------------------------|-----------|---------------------------------|-----------|-------------------------------------------|------------|------------------------------------------------------------------------------------------------------------------|----------|------------------------------------|-----------|---------------------------------------------------|-----------|-------------------------------------------------------------------------|-----------|---------------------------------------------|----------------|----------|---------------------------------------------------------------------|----------|------------|-----------|------------|
|                                      |                              |           |                                      |           |                                 |           |                                           |            |                                                                                                                  |          |                                    |           |                                                   |           |                                                                         |           | wodociągowej                                | kanalizacyjnej | gazowej  |                                                                     |          |            |           |            |
| na 1 mieszkańca                      |                              |           |                                      |           |                                 |           |                                           |            |                                                                                                                  |          |                                    |           |                                                   |           |                                                                         |           |                                             |                |          |                                                                     |          |            |           |            |
| <b>PRZECLAW (GM.MIEJSKO-WIEJSKA)</b> | <b>5</b>                     | <b>95</b> | <b>9</b>                             | <b>85</b> | <b>6</b>                        | <b>39</b> | <b>10</b>                                 | <b>127</b> | <b>1</b>                                                                                                         | <b>6</b> | <b>2</b>                           | <b>42</b> | <b>5</b>                                          | <b>57</b> | <b>5</b>                                                                | <b>47</b> | <b>1</b>                                    | <b>1</b>       | <b>6</b> | <b>126</b>                                                          | <b>3</b> | <b>103</b> | <b>10</b> | <b>133</b> |
| BOROWA (GM.WIEJSKA)                  | 3                            | 83        | 5                                    | 28        | 10                              | 115       | 5                                         | 94         | 4                                                                                                                | 69       | 8                                  | 145       | -                                                 | -         | 5                                                                       | 47        | 4                                           | 26             | 7        | 138                                                                 | 9        | 148        | 5         | 73         |
| CZERMIN (GM.WIEJSKA)                 | 8                            | 100       | 4                                    | 24        | 5                               | 36        | 4                                         | 91         | -                                                                                                                | -        | 7                                  | 141       | 8                                                 | 116       | 3                                                                       | 43        | 6                                           | 51             | 5        | 123                                                                 | 8        | 137        | 6         | 80         |
| GAWŁUSZOWICE (GM.WIEJSKA)            | 9                            | 106       | 8                                    | 73        | 2                               | 26        | 6                                         | 97         | -                                                                                                                | -        | 9                                  | 146       | -                                                 | -         | 7                                                                       | 56        | 7                                           | 60             | 10       | 157                                                                 | 9        | 148        | 7         | 86         |
| MIELEC (GM.MIEJSKA)                  | 1                            | 4         | 10                                   | 148       | 9                               | 108       | 1                                         | 5          | 5                                                                                                                | 108      | 1                                  | 32        | 6                                                 | 70        | 10                                                                      | 156       | 3                                           | 19             | 1        | 8                                                                   | 1        | 6          | 1         | 11         |
| MIELEC (GM.WIEJSKA)                  | 2                            | 75        | 7                                    | 45        | 3                               | 28        | 2                                         | 42         | -                                                                                                                | -        | 10                                 | 148       | 4                                                 | 47        | 8                                                                       | 76        | 5                                           | 36             | 3        | 83                                                                  | 2        | 62         | 2         | 39         |
| PADEW NARODOWA (GM.WIEJSKA)          | 10                           | 109       | 3                                    | 23        | 4                               | 31        | 8                                         | 118        | 3                                                                                                                | 33       | 4                                  | 52        | 7                                                 | 105       | 2                                                                       | 36        | 8                                           | 66             | 2        | 28                                                                  | 5        | 109        | 9         | 129        |
| RADOMYŚL WIELKI (GM.MIEJSKO-WIEJSKA) | 5                            | 95        | 2                                    | 15        | 8                               | 91        | 9                                         | 120        | 7                                                                                                                | 115      | 5                                  | 61        | 2                                                 | 8         | 4                                                                       | 44        | 10                                          | 76             | 4        | 118                                                                 | 4        | 106        | 3         | 52         |
| TUSZÓW NARODOWY (GM.WIEJSKA)         | 4                            | 92        | 6                                    | 29        | 1                               | 19        | 3                                         | 60         | 2                                                                                                                | 13       | 3                                  | 48        | 3                                                 | 31        | 9                                                                       | 99        | 9                                           | 69             | 8        | 140                                                                 | 7        | 130        | 4         | 58         |
| WADOWICE GÓRNE (GM.WIEJSKA)          | 5                            | 95        | 1                                    | 10        | 6                               | 39        | 7                                         | 98         | 6                                                                                                                | 109      | 6                                  | 130       | 1                                                 | 6         | 1                                                                       | 31        | 2                                           | 4              | 9        | 141                                                                 | 6        | 113        | 8         | 92         |



WIĘCEJ DANYCH: [Bank Danych Lokalnych bdl.stat.gov.pl](http://bdl.stat.gov.pl)

<sup>a</sup> Najmniejsza wartość została oznaczona jako lokata 1, natomiast największa – jako ostatnia lokata spośród zestawionych jednostek.  
<sup>b</sup> Bez gmin mających również status miasta na prawach powiatu.